

令和 2 年度

農畜産物及び加工食品の移出実態調査
(平成 31 年・令和元年)結果報告書

令和 3 年 3 月

北海道開発局開発監理部開発調査課

令和 2 年度
農畜産物及び加工食品の移出実態調査
(平成 31 年・令和元年)結果報告書
目 次

I 調査の目的と方法

1. 目的	1
2. 実施方法	1
3. 集計表の見方	1

II 全道の集計結果

1. 全道の平成 31 年・令和元年の総括	
(1) 移出の割合	4
(2) 月別出荷量	5
(3) 輸送機関別出荷量（花きを除く）	5
(4) 輸送先別出荷量（花きを除く）	6
(5) 主要用途別出荷量	6
(6) 仕向先別出荷量	7

III 全道・振興局の集計表

1. 全道の平成 31 年・令和元年の実績	
(1) 月別出荷量	8
(2) 輸送機関別出荷量	13
(3) 輸送先別出荷量	18
(4) 主要用途別出荷量	20
(5) 仕向先別出荷量	25
2. 総合振興局・振興局の平成 31 年・令和元年の実績	
(1) 空知総合振興局	30
(2) 石狩振興局	48
(3) 後志総合振興局	66
(4) 胆振総合振興局	84
(5) 日高振興局	102
(6) 渡島総合振興局	120
(7) 檜山振興局	138
(8) 上川総合振興局	156
(9) 留萌振興局	174
(10) 宗谷総合振興局	192
(11) オホーツク総合振興局	210
(12) 十勝総合振興局	228

(13) 釧路総合振興局.....	246
(14) 根室振興局.....	264

IV 海外出荷状況

1. 品目別出荷状況（19 品目）	282
2. 輸出先別出荷状況（11 力国）	283
3. 輸出先別・品目別出荷状況.....	284

I 調査の目的と方法

1. 目 的

この調査は、北海道の農畜産物及び加工食品の移出実態を物流面から調査し、道外市場への効率的な輸送方法や流通コストの低減方策などを検討するための基礎資料とすることを目的とする。

2. 実施方法

この調査は、北海道開発局（開発監理部開発調査課）から直接農業団体、商系出荷団体及び関係企業に調査票を送付し、所要事項の記入を依頼して回収の後、取りまとめたものである。

（144団体・企業へ調査票を送付・依頼し、137団体・企業から回答）

(1) 調査対象品目

調査対象品目は、次の64品目とした。

1) 農畜産物（53品目）

うるち米、もち米、小麦、大豆、小豆、菜豆、その他豆類、そば、馬鈴しょ、たまねぎ、にんじん、かぼちゃ、だいこん、ながいも、キャベツ、ごぼう、スイートコーン、ねぎ、はくさい、トマト、ミニトマト、アスパラガス、ほうれんそう、ゆりね、レタス、きゅうり、ブロッコリー、ピーマン、メロン、すいか、いちご、かぶ、にら、えだまめ、さやいんげん、小松菜、水菜、セルリー、その他野菜、りんご、ぶどう、なし、さくらんぼ、プルーン、プラム、ブルーベリー、ハスカップ、もも、その他果実、牛肉（枝肉及び部分肉）、豚肉、生乳、花き（切花類）

2) 加工品（11品目）

濃縮乳、牛乳、れん乳、全脂粉乳、脱脂粉乳、その他粉乳、バター、チーズ、生クリーム、でんぷん、砂糖

(2) 調査対象期間

平成31年1月から4月、令和元年5月から12月まで

(3) 調査内容

道内及び道外に向けて出荷された農畜産物及び加工食品の月別、輸送機関別、輸送先別、主要用途別、仕向先別の出荷量

3. 集計表の見方

(1) 集計表の見方に当たっての留意事項

- 1) 各項目の数量は、ラウンドしていることから、計と一致しないものがある。
- 2) うるち米、もち米、小麦、そば、牛肉、豚肉、砂糖については、全道集計のみである。
その他の品目は全道集計と振興局別集計の数値を掲載している。
- 3) 提出のあった調査票を基礎とした実態調査であるため、農林水産省の農林水産統計の生産量、出荷量の数値とは一致しない。
- 4) 豆類は、集荷団体が全道規模である場合は、本所のある石狩振興局で集計した。
- 5) 生乳と乳製品は、工場所在地のある各振興局で集計した。

集計表の取りまとめに関する一覧表

対象品目	集計表	
	全 道	振興局
うるち米	○	—
もち米	○	—
小麦	○	—
豆 類	○	○
そば	○	—
野菜類	○	○
果実類	○	○
牛肉	○	—
豚 肉	○	—
生 乳	○	○
乳 製 品	○	○
でんぷん	○	○
砂糖	○	—
花 き	○	○

(2) 報告書における対象品目と用語説明

1) 対象品目

区 分	対象品目
穀物類	うるち米、もち米、小麦、大豆、小豆、菜豆、その他豆類、そば
野 菜	馬鈴しょ、たまねぎ、にんじん、かぼちゃ、だいこん、ながいも、キャベツ、ごぼう、スイートコーン、ねぎ、はくさい、トマト、ミニトマト、アスパラガス、ほうれんそう、ゆりね、レタス、きゅうり、ブロッコリー、ピーマン、メロン、すいか、いちご、かぶ、にら、えだまめ、さやいんげん、小松菜、水菜、セルリー、その他野菜
果 実	りんご、ぶどう、なし、さくらんぼ、プルーン、プラム、ブルーベリー、ハスカップ、もも、その他果実
畜 産	牛肉、豚肉
生 乳	生乳
乳製品	濃縮乳、牛乳、れん乳、全脂粉乳、脱脂粉乳、その他粉乳、バター、チーズ、生クリーム
加工品	でんぷん、砂糖
花 き	切花類

2) 輸送機関

J R	幹線が J R による輸送
トラック・フェリー	発地から着地までトラック輸送（海上フェリーを含む。）
内航船	幹線が定期フェリー以外の貨物船またはコンテナ専用船による輸送
航空機	幹線が航空機による輸送

3) 輸送先地域区分

区 分	該当都道府県名
北海道	北海道
東 北	青森、岩手、宮城、秋田、山形、福島
北 陸	新潟、富山、石川、福井
関東・東山	茨城、栃木、群馬、埼玉、千葉、東京、神奈川、山梨、長野
東 海	岐阜、静岡、愛知、三重
近 畿	滋賀、京都、大阪、兵庫、奈良、和歌山
中 国	鳥取、島根、岡山、広島、山口
四 国	徳島、香川、愛媛、高知
九 州	福岡、佐賀、長崎、大分、熊本、宮崎、鹿児島、沖縄

4) 主要用途の区分

生食用	加工用、種子以外の用途で直接消費者・実需者等に生のまま提供されるもの
加工用	ジュース・菓子等の加工原料、惣菜や冷凍食品、業務用食材向けなど
その他	でんぷん原料、種子用、研究用、観賞用（花き）など

5) 仕向先の区分

卸売市場	卸売市場法第2条第2項に規定される卸売市場
卸 問 屋	市場外の専門問屋、集配センターなど
小 売 店	スーパーマーケット、デパート、八百屋、牛乳販売店など
加工工場	食品加工の工場、またはそのための貯蔵・保管施設など (でんぷん工場や製粉会社(工場)を含む)
外 食	レストラン、食堂、チェーンなど(病院、学校給食も含む)
そ の 他	通信販売、ゆうパックなどの産直や上記以外のもの

Ⅱ 全道の集計結果

1. 全道の平成31年（令和元年）の総括

(1) 移出の割合

道産農畜産物及び加工食品に占める道外への移出割合（重量ベース、花きを除く）は44.8%であり、砂糖、でんぷんは8割以上、小麦、そば、野菜類、乳製品は7割以上が道外へ移出されている。

道内への出荷割合が大きい品目として、生乳が約9割、豚肉及び果実類が8割以上となっている。

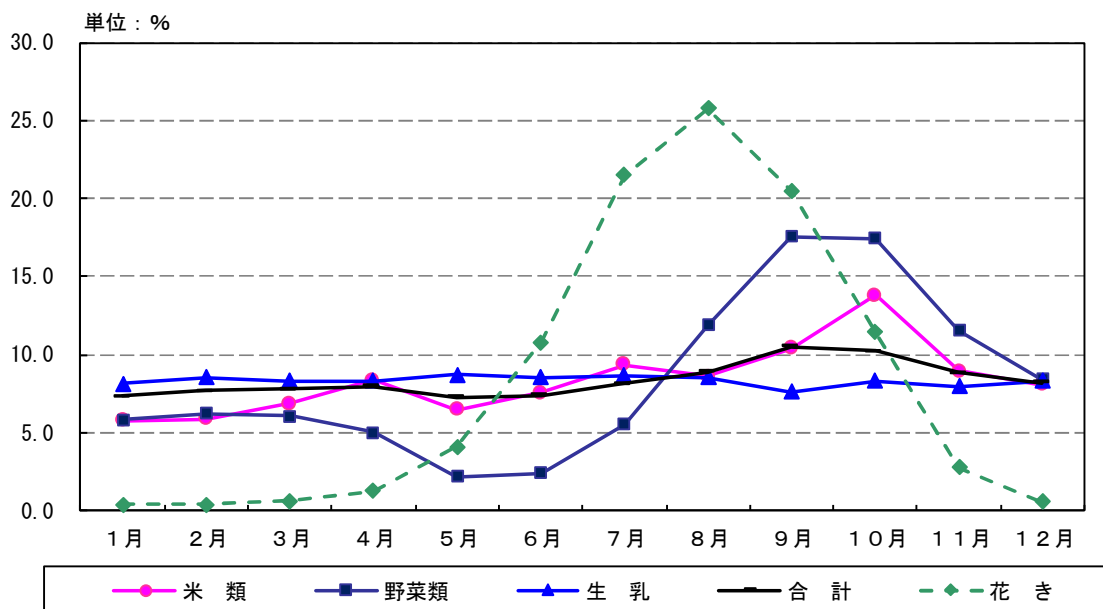
（単位：トン、千本、％）

品目名	出荷先	北海道	道外計	合計
米 類	出荷量(t)	97,679.7	221,249.0	318,928.7
	割合(%)	30.6	69.4	100.0
小 麦	出荷量(t)	110,049.9	390,727.7	500,777.6
	割合(%)	22.0	78.0	100.0
豆 類	出荷量(t)	16,660.0	35,212.2	51,872.2
	割合(%)	32.1	67.9	100.0
そ ば	出荷量(t)	605.4	1,852.6	2,458.0
	割合(%)	24.6	75.4	100.0
野菜類	出荷量(t)	356,794.2	1,015,119.3	1,371,913.5
	割合(%)	26.0	74.0	100.0
果実類	出荷量(t)	2,493.0	613.0	3,106.0
	割合(%)	80.3	19.7	100.0
牛 肉	出荷量(t)	15,525.3	29,400.8	44,926.1
	割合(%)	34.6	65.4	100.0
豚 肉	出荷量(t)	18,822.1	3,731.1	22,553.2
	割合(%)	83.5	16.5	100.0
生 乳	出荷量(t)	3,440,940.2	454,836.7	3,895,776.9
	割合(%)	88.3	11.7	100.0
乳製品	出荷量(t)	190,782.5	687,086.9	877,869.4
	割合(%)	21.7	78.3	100.0
でんぷん	出荷量(t)	26,396.5	135,255.8	161,652.3
	割合(%)	16.3	83.7	100.0
砂 糖	出荷量(t)	58,474.3	549,119.1	607,593.4
	割合(%)	9.6	90.4	100.0
合 計	出荷量(t)	4,335,223.1	3,524,204.2	7,859,427.3
	割合(%)	55.2	44.8	100.0
花 き (切花類)	出荷量(千本)	19,820.0	51,231.1	71,051.1
	割合(%)	27.9	72.1	100.0
*参考 平成30年 (花きを除く)	出荷量(t)	4,390,949.6	3,514,072.6	7,905,022.2
	割合(%)	55.5	44.5	100.0
平成31年／30年(花きを除く)	出荷量割合(%)	98.7	100.3	99.4

※割合は、品目毎の合計に占める北海道及び道外の値を示している。

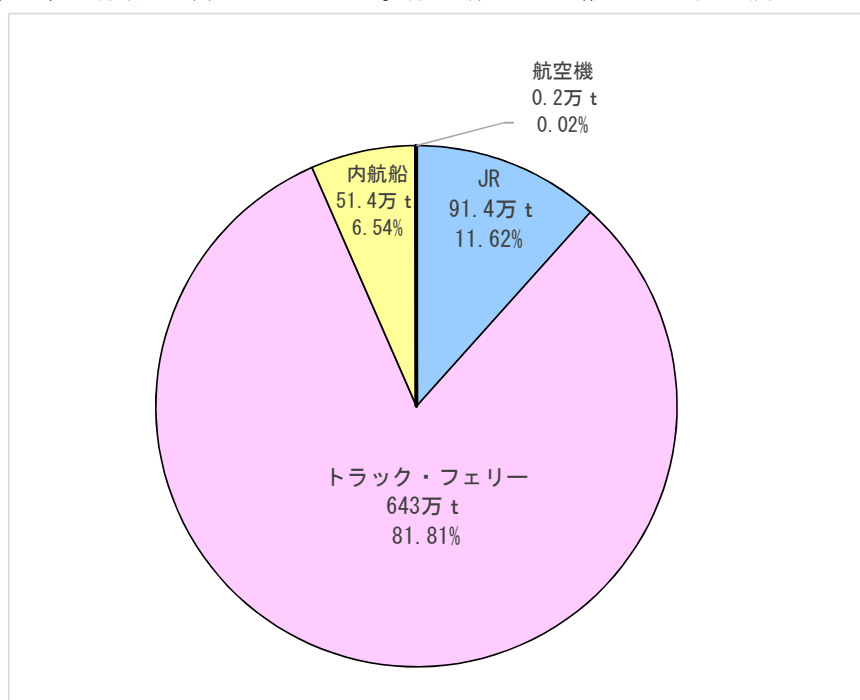
(2) 月別出荷量

月別出荷量の割合の推移を類別にみると、野菜類は8月から11月に全体出荷量の約6割が出荷され、花き（切花類）は8月をピークに7月から9月に出荷が集中している。米類は10月に出荷のピークがあり、それ以外の月は安定している。生乳は一年を通して安定している。



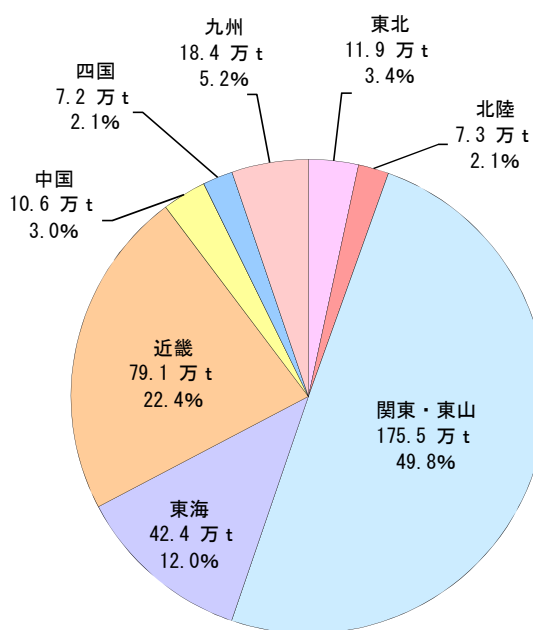
(3) 輸送機関別出荷量（花きを除く）

輸送機関別出荷量を見ると、トラック・フェリーによる輸送が全体の8割を占めており、次いで、JR、内航船の順となっている。航空機による輸送は1%に満たない。



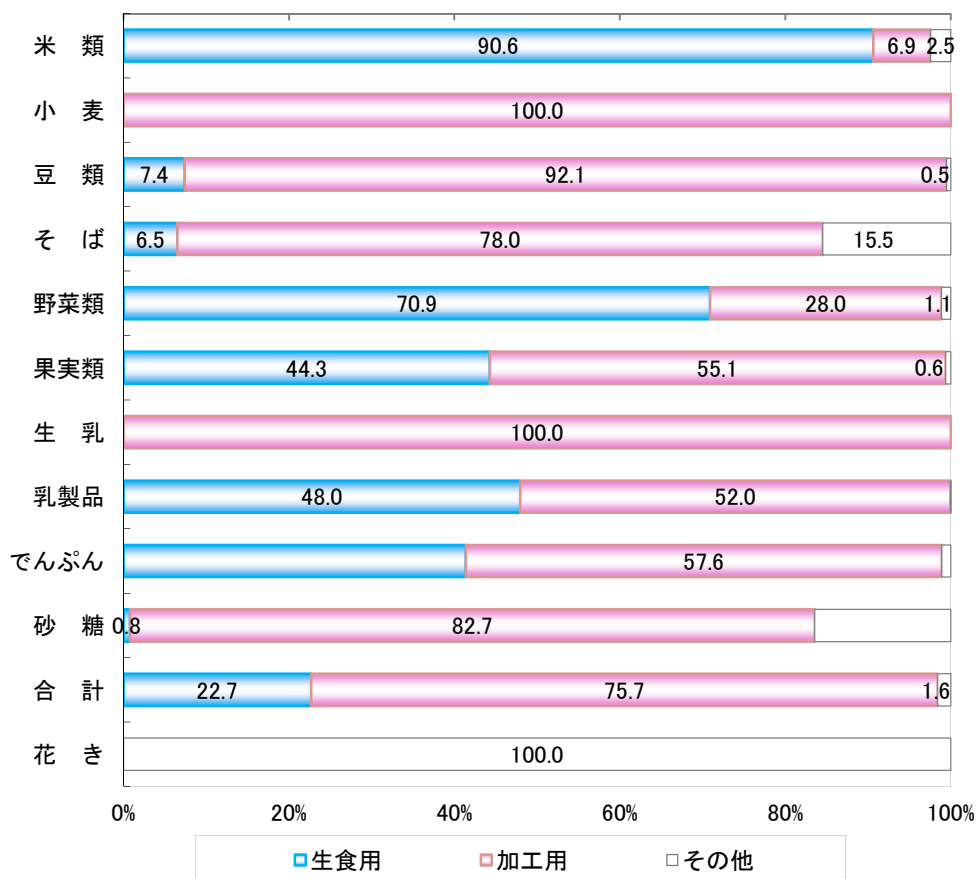
(4) 輸送先別出荷量（花きを除く）

道外への輸送先別出荷量は、関東・東山地方への出荷が最も多く、全体の約5割を占めており、次いで近畿、東海、九州地方の順となっている。



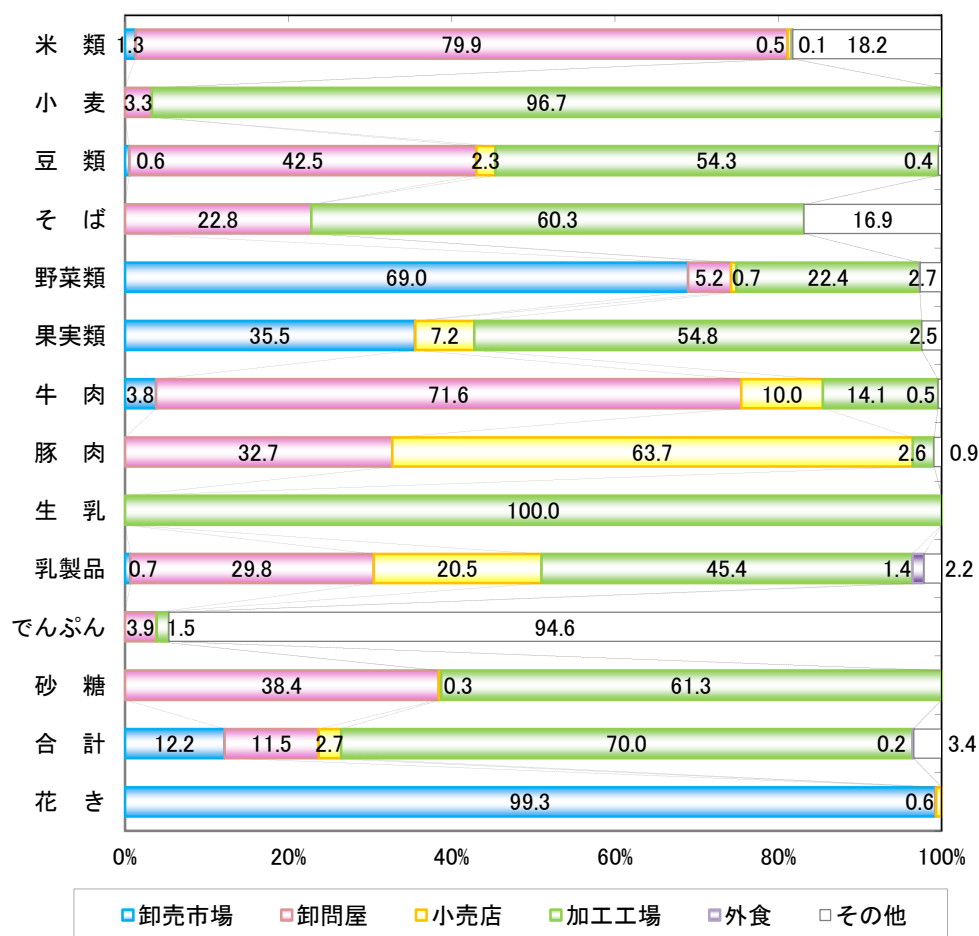
(5) 主要用途別出荷量

主要用途別出荷量は、米類、野菜類は、生食用としての割合が大きい。



(6) 仕向先別出荷量

仕向先別出荷量は、米類、牛肉は卸問屋向け、小麦、そば、果実類、生乳、砂糖は加工工場向け、野菜類、花きは卸売市場向けの出荷が中心となっている。



Ⅲ 全道・振興局の集計表

1. 全道の平成31年・令和元年の実績

(1)月別出荷量

全道計		(単位:ト、千本、%)													
品目名	月別出荷量	1月	2月	3月	4月	5月	6月	7月	8月	9月	10月	11月	12月	合計	
米 類	道内	3,394.6	4,661.6	5,213.5	4,577.8	4,555.4	7,891.3	9,738.0	9,239.5	14,965.3	17,312.8	10,280.0	5,849.9	97,679.7	
	割合(%)	3.5	4.8	5.3	4.7	4.7	8.1	10.0	9.5	15.3	17.7	10.5	6.0	100.0	
	道外	14,980.0	14,068.1	16,686.9	22,061.4	16,112.6	16,192.5	20,145.3	18,134.0	18,094.6	26,616.6	18,211.2	19,945.8	221,249.0	
	割合(%)	6.8	6.4	7.5	10.0	7.3	7.3	9.1	8.2	8.2	12.0	8.2	9.0	100.0	
	計	18,374.6	18,729.7	21,900.4	26,639.2	20,668.0	24,083.8	29,883.3	27,373.5	33,059.9	43,929.4	28,491.2	25,795.7	318,928.7	
	割合(%)	5.8	5.9	6.9	8.4	6.5	7.6	9.4	8.6	10.4	13.8	8.9	8.1	100.0	
	うるち米	道内	3,260.8	4,402.2	4,684.0	4,401.2	4,318.1	5,677.8	7,163.0	7,336.6	13,016.7	14,884.5	9,262.7	5,199.9	83,607.5
		割合(%)	3.9	5.3	5.6	5.3	5.2	6.8	8.6	8.8	15.6	17.8	11.1	6.2	100.0
		道外	13,688.8	12,720.5	15,072.3	20,325.9	14,615.1	13,727.2	17,222.2	15,758.5	15,223.2	22,717.7	14,928.5	16,660.0	192,659.9
		割合(%)	7.1	6.6	7.8	10.6	7.6	7.1	8.9	8.2	7.9	11.8	7.7	8.6	100.0
		計	16,949.6	17,122.7	19,756.3	24,727.1	18,933.2	19,405.0	24,385.2	23,095.1	28,239.9	37,602.2	24,191.2	21,859.9	276,267.4
		割合(%)	6.1	6.2	7.2	9.0	6.9	7.0	8.8	8.4	10.2	13.6	8.8	7.9	100.0
	もち米	道内	133.80	259.40	529.50	176.60	237.30	2,213.50	2,575.00	1,902.90	1,948.60	2,428.30	1,017.30	650.00	14,072.2
		割合(%)	1.0	1.8	3.8	1.3	1.7	15.7	18.3	13.5	13.8	17.3	7.2	4.6	100.0
		道外	1,291.2	1,347.6	1,614.6	1,735.5	1,497.5	2,465.3	2,923.1	2,375.5	2,871.4	3,898.9	3,282.7	3,285.8	28,589.1
		割合(%)	4.5	4.7	5.6	6.1	5.2	8.6	10.2	8.3	10.0	13.6	11.5	11.5	100.0
		計	1,425.0	1,607.0	2,144.1	1,912.1	1,734.8	4,678.8	5,498.1	4,278.4	4,820.0	6,327.2	4,300.0	3,935.8	42,661.3
割合(%)		3.3	3.8	5.0	4.5	4.1	11.0	12.9	10.0	11.3	14.8	10.1	9.2	100.0	
小 麦	道内	6,056.7	4,638.3	7,077.8	9,823.5	7,601.9	7,300.9	6,313.7	9,967.0	36,694.5	3,644.3	5,119.5	5,811.8	110,049.9	
	割合(%)	5.5	4.2	6.4	8.9	6.9	6.6	5.7	9.1	33.3	3.3	4.7	5.3	100.0	
	道外	26,308.6	25,883.3	18,917.4	39,530.9	26,765.2	29,270.5	30,763.3	28,458.7	58,108.5	44,038.2	39,273.1	23,410.0	390,727.7	
	割合(%)	6.7	6.6	4.8	10.1	6.9	7.5	7.9	7.3	14.9	11.3	10.1	6.0	100.0	
	計	32,365.3	30,521.6	25,995.2	49,354.4	34,367.1	36,571.4	37,077.0	38,425.7	94,803.0	47,682.5	44,392.6	29,221.8	500,777.6	
	割合(%)	6.5	6.1	5.2	9.9	6.9	7.3	7.4	7.7	18.9	9.5	8.9	5.8	100.0	
豆 類	道内	693.8	1,295.8	1,262.3	1,639.2	1,704.4	1,018.3	980.3	577.9	1,133.7	3,154.7	1,904.9	1,294.7	16,660.0	
	割合(%)	4.2	7.8	7.6	9.8	10.2	6.1	5.9	3.5	6.8	18.9	11.4	7.8	100.0	
	道外	2,274.6	2,239.7	3,442.7	3,172.6	2,367.6	2,704.6	2,613.7	2,187.5	2,884.2	4,392.3	3,060.6	3,872.1	35,212.2	
	割合(%)	6.5	6.4	9.8	9.0	6.7	7.7	7.4	6.2	8.2	12.5	8.7	11.0	100.0	
	計	2,968.4	3,535.5	4,705.0	4,811.8	4,072.0	3,722.9	3,594.0	2,765.4	4,017.9	7,547.0	4,965.5	5,166.8	51,872.2	
	割合(%)	5.7	6.8	9.1	9.3	7.9	7.2	6.9	5.3	7.7	14.5	9.6	10.0	100.0	
	大豆	道内	322.3	649.5	529.9	819.2	857.0	442.1	344.3	146.0	417.4	433.7	1,014.9	540.2	6,516.5
		割合(%)	4.9	10.0	8.1	12.6	13.2	6.8	5.3	2.2	6.4	6.7	15.6	8.3	100.0
		道外	425.7	486.7	646.3	671.7	570.9	575.9	1,015.0	844.3	820.4	870.8	602.4	865.7	8,395.8
		割合(%)	5.1	5.8	7.7	8.0	6.8	6.9	12.1	10.1	9.8	10.4	7.2	10.3	100.0
		計	748.0	1,136.2	1,176.2	1,490.9	1,427.9	1,018.0	1,359.3	990.3	1,237.8	1,304.5	1,617.3	1,405.9	14,912.3
	割合(%)	5.0	7.6	7.9	10.0	9.6	6.8	9.1	6.6	8.3	8.7	10.8	9.4	100.0	
	小豆	道内	226.2	363.8	399.7	641.6	686.9	435.8	455.1	339.1	562.3	2,433.2	568.7	512.9	7,625.3
		割合(%)	3.0	4.8	5.2	8.4	9.0	5.7	6.0	4.4	7.4	31.9	7.5	6.7	100.0
		道外	1,506.3	1,452.9	2,133.8	1,982.0	1,458.2	1,648.2	1,124.3	1,005.7	1,604.0	2,826.2	1,925.8	2,321.4	20,988.8
		割合(%)	7.2	6.9	10.2	9.4	6.9	7.9	5.4	4.8	7.6	13.5	9.2	11.1	100.0
		計	1,732.5	1,816.7	2,533.5	2,623.6	2,145.1	2,084.0	1,579.4	1,344.8	2,166.3	5,259.4	2,494.5	2,834.3	28,614.1
	割合(%)	6.1	6.3	8.9	9.2	7.5	7.3	5.5	4.7	7.6	18.4	8.7	9.9	100.0	
	菜豆	道内	145.2	282.4	332.6	178.1	160.4	140.3	180.7	92.5	153.8	287.6	321.1	241.4	2,516.1
		割合(%)	5.8	11.2	13.2	7.1	6.4	5.6	7.2	3.7	6.1	11.4	12.8	9.6	100.0
		道外	341.0	297.4	659.7	515.8	336.6	477.5	469.9	334.3	456.4	691.7	529.3	681.8	5,791.4
		割合(%)	5.9	5.1	11.4	8.9	5.8	8.2	8.1	5.8	7.9	11.9	9.1	11.8	100.0
		計	486.2	579.8	992.3	693.9	497.0	617.8	650.6	426.8	610.2	979.3	850.4	923.2	8,307.5
		割合(%)	5.9	7.0	11.9	8.4	6.0	7.4	7.8	5.1	7.3	11.8	10.2	11.1	100.0
その他豆類	道内	0.1	0.1	0.1	0.3	0.1	0.1	0.2	0.3	0.2	0.2	0.2	0.2	2.1	
	割合(%)	4.8	4.8	4.8	14.3	4.8	4.8	9.5	14.3	9.5	9.5	9.5	9.5	100.0	
	道外	1.6	2.7	2.9	3.1	1.9	3.0	4.5	3.2	3.4	3.6	3.1	3.2	36.2	
	割合(%)	4.4	7.5	8.0	8.6	5.2	8.3	12.4	8.8	9.4	9.9	8.6	8.8	100.0	
	計	1.7	2.8	3.0	3.4	2.0	3.1	4.7	3.5	3.6	3.8	3.3	3.4	38.3	
割合(%)	4.4	7.3	7.8	8.9	5.2	8.1	12.3	9.1	9.4	9.9	8.6	8.9	100.0		
そ ば	道内	35.3	7.8	11.0	21.9	4.5	6.5	5.4	25.8	162.2	259.7	52.6	12.7	605.4	
	割合(%)	5.8	1.3	1.8	3.6	0.7	1.1	0.9	4.3	26.8	42.9	8.7	2.1	100.0	
	道外	38.7	19.8	60.3	87.3	120.5	68.8	74.4	36.3	70.6	175.3	1,003.6	97.0	1,852.6	
	割合(%)	2.1	1.1	3.3	4.7	6.5	3.7	4.0	2.0	3.8	9.5	54.2	5.2	100.0	
	計	74.0	27.6	71.3	109.2	125.0	75.3	79.8	62.1	232.8	435.0	1,056.2	109.7	2,458.0	
	割合(%)	3.0	1.1	2.9	4.4	5.1	3.1	3.2	2.5	9.5	17.7	43.0	4.5	100.0	
野菜類	道内	12,148.5	15,783.2	15,872.5	20,438.9	11,121.3	16,236.2	29,944.4	37,498.2	66,357.9	72,845.2	34,496.6	24,051.3	356,794.2	
	割合(%)	3.4	4.4	4.4	5.7	3.1	4.6	8.4	10.5	18.6	20.4	9.7	6.7	100.0	
	道外	67,780.4	69,331.1	66,977.5	48,203.0	18,743.3	17,183.9	45,621.9	125,271.1	174,449.6	166,134.6	123,883.1	91,539.8	1,015,119.3	
	割合(%)	6.7	6.8	6.6	4.7	1.8	1.7	4.5	12.3	17.2	16.4	12.2	9.0	100.0	
	計	79,928.9	85,114.3	82,850.0	68,641.9	29,864.6	33,420.1	75,566.3	162,769.3	240,807.5	238,979.8	158,379.7	115,591.1	1,371,913.5	
	割合(%)	5.8	6.2	6.0	5.0	2.2	2.4	5.5	11.9	17.6	17.4	11.5	8.4	100.0	
	馬鈴しょ	道内	3,677.5	3,868.8	4,340.9	3,950.6	2,391.4	1,440.8	1,591.3	4,325.6	25,225.8	27,811.9	8,932.6	7,549.2	95,106.4
		割合(%)	3.9	4.1	4.6	4.2	2.5	1.5	1.7	4.5	26.5	29.2	9.4	7.9	100.0
		道外	22,113.0	21,930.0	25,211.7	17,574.5	9,132.4	4,089.2	4,871.8	26,974.2	42,041.1	45,995.0	34,805.5	32,183.3	286,921.7
		割合(%)	7.7	7.6	8.8	6.1	3.2	1.4	1.7	9.4	14.7	16.0	12.1	11.2	100.0
計		25,790.5	25,798.8	29,552.6	21,525.1	11,523.8	5,530.0	6,463.1	31,299.8	67,266.9	73,806.9	43,738.1	39,732.5	382,028.1	
割合(%)	6.8	6.8	7.7	5.6	3.0	1.4	1.7	8.2	17.6	19.3	11.4	10.4	100.0		
たまねぎ	道内	6,295.1	9,837.7	9,872.9	13,741.5	3,235.1	1,927.7	1,419.1	4,670.8	8,365.6	15,869.9	13,189.6	10,435.6	98,860.6	
	割合(%)	6.4	10.0	10.0	13.9	3.3	1.9	1.4	4.7	8.5	16.1	13.3	10.6	100.0	
	道外	43,125.7	44,997.4	38,835.2	27,257.0	6,253.7	887.4	148.4	31,606.8	56,287.0	61,944.9	71,060.0	53,738.5	436,142.0	

全道計

(単位: ㌧、千本、%)

品目名	月別出荷量	1月	2月	3月	4月	5月	6月	7月	8月	9月	10月	11月	12月	合計
だいこん	道内	207.5	190.1	25.2		588.4	2,575.0	4,148.5	3,876.8	4,295.4	4,425.8	556.4	965.9	21,855.0
	割合(%)	0.9	0.9	0.1		2.7	11.8	19.0	17.7	19.7	20.3	2.5	4.4	100.0
	道外	4.6				237.0	4,432.3	15,797.2	14,446.0	18,542.6	9,407.6	42.5	22.0	62,931.8
	割合(%)	0.0				0.4	7.0	25.1	23.0	29.5	14.9	0.1	0.0	100.0
	計	212.1	190.1	25.2		825.4	7,007.3	19,945.7	18,322.8	22,838.0	13,833.4	598.9	987.9	84,786.8
ながいも	道内	455.9	484.2	563.5	669.7	762.1	665.8	776.6	606.7	641.8	422.1	3,281.7	891.5	10,221.6
	割合(%)	4.5	4.7	5.5	6.6	7.5	6.5	7.6	5.9	6.3	4.1	32.1	8.7	100.0
	道外	2,070.3	1,896.4	2,167.8	2,402.8	2,224.9	2,452.5	2,842.3	2,344.5	2,310.4	1,591.2	2,284.6	2,880.4	27,468.1
	割合(%)	7.5	6.9	7.9	8.7	8.1	8.9	10.3	8.5	8.4	5.8	8.3	10.5	100.0
	計	2,526.2	2,380.6	2,731.3	3,072.5	2,987.0	3,118.3	3,618.9	2,951.2	2,952.2	2,013.3	5,566.3	3,771.9	37,689.7
キャベツ	道内	1,159.3	1,077.1	389.7	15.8	111.6	628.5	2,359.4	2,157.6	2,773.3	3,050.9	1,324.1	1,434.5	16,481.8
	割合(%)	7.0	6.5	2.4	0.1	0.7	3.8	14.3	13.1	16.8	18.5	8.0	8.7	100.0
	道外	175.0	282.2	458.1			39.4	817.8	4,338.4	5,467.3	4,685.8	1,323.8	256.9	17,844.7
	割合(%)	1.0	1.6	2.6			0.2	4.6	24.3	30.6	26.3	7.4	1.4	100.0
	計	1,334.3	1,359.3	847.8	15.8	111.6	667.9	3,177.2	6,496.0	8,240.6	7,736.7	2,647.9	1,691.4	34,326.5
ごぼう	道内	99.6	3.4	9.2	25.4	82.4	1.9	4.6	10.7	175.8	312.7	543.7	312.2	1,585.5
	割合(%)	6.3	0.2	0.6	1.6	5.2	0.4	0.3	0.7	11.1	19.7	34.3	19.7	100.0
	道外	95.4	37.3		146.1	67.1			81.6	585.7	956.7	1,044.5	567.2	3,581.6
	割合(%)	2.7	1.0		4.1	1.9			2.3	16.4	26.7	29.2	15.8	100.0
	計	195.0	40.7	9.2	171.5	149.5	5.8	4.6	92.3	761.5	1,269.4	1,588.2	879.4	5,167.1
スイートコーン	道内	3.8	0.8	0.2	3.3	2.9	0.1	0.1	1.8	14.7	24.6	30.7	17.0	100.0
	割合(%)													
	道外													
	割合(%)													
	計													
ね ぎ	道内	47.3	30.7	39.6	53.1	86.1	258.2	440.9	548.4	703.7	761.5	565.3	145.4	3,680.2
	割合(%)	1.3	0.8	1.1	1.4	2.3	7.0	12.0	14.9	19.1	20.7	15.4	4.0	100.0
	道外	0.2					66.8	361.3	1,306.8	2,730.3	2,933.7	841.3	5.4	8,245.8
	割合(%)	0.0					0.8	4.4	15.8	33.1	35.6	10.2	0.1	100.0
	計	47.5	30.7	39.6	53.1	86.1	325.0	802.2	1,855.2	3,434.0	3,695.2	1,406.6	150.8	11,926.0
はくさい	道内	0.4	0.3	0.3	0.4	0.7	2.7	6.7	15.6	28.8	31.0	11.8	1.3	100.0
	割合(%)													
	道外													
	割合(%)													
	計													
トマト	道内	1.4	0.1	2.3	42.4	464.8	1,458.0	2,135.0	2,040.0	1,374.2	835.8	286.5	23.0	8,663.5
	割合(%)	0.0	0.0	0.0	0.5	5.4	16.8	24.6	23.5	15.9	9.6	3.3	0.3	100.0
	道外					390.2	2,405.9	5,452.0	6,345.8	4,141.3	2,418.6	272.6		21,426.4
	割合(%)					1.8	11.2	25.4	29.6	19.3	11.3	1.3		100.0
	計	1.4	0.1	2.3	42.4	855.0	3,863.9	7,587.0	8,385.8	5,515.5	3,254.4	559.1	23.0	30,089.9
ミニトマト	道内	0.0	0.0	0.0	0.1	2.8	12.8	25.2	27.9	18.3	10.8	1.9	0.1	100.0
	割合(%)													
	道外													
	割合(%)													
	計													
アスパラガス	道内	4.2	2.7	20.4	234.5	844.1	525.3	67.9	85.7	21.8		0.2	1.4	1,808.2
	割合(%)	0.2	0.1	1.1	13.0	46.7	29.1	3.8	4.7	1.2		0.0	0.1	100.0
	道外													
	割合(%)													
	計	4.2	2.7	20.4	234.5	844.1	525.3	67.9	85.7	21.8		0.2	1.4	1,808.2
ほうれんそう	道内	11.5	21.7	134.7	192.1	265.7	263.5	230.3	134.9	183.0	210.7	120.7	56.4	1,825.2
	割合(%)	0.6	1.2	7.4	10.5	14.6	14.4	12.6	7.4	10.0	11.5	6.6	3.1	100.0
	道外													
	割合(%)													
	計	11.5	21.7	134.7	192.1	265.7	263.5	230.3	134.9	183.0	210.7	120.7	56.4	1,825.2
ゆりね	道内	0.6	1.1	6.7	9.5	13.3	14.5	13.5	8.4	10.9	12.3	6.5	2.8	100.0
	割合(%)													
	道外													
	割合(%)													
	計													
レタス	道内	0.1	0.7	66.4	891.2	876.0	528.7	631.7	750.4	691.0	466.7	76.6	7.4	4,986.9
	割合(%)	0.0	0.0	1.3	17.9	17.6	10.6	12.7	15.0	13.9	9.4	1.5	0.1	100.0
	道外													
	割合(%)													
	計	0.1	0.7	66.4	891.2	876.0	528.7	631.7	750.4	691.0	466.7	76.6	7.4	4,986.9
きゅうり	道内	0.0	0.0	1.2	16.0	15.7	9.8	14.8	16.4	15.4	9.2	1.4	0.1	100.0
	割合(%)													
	道外													
	割合(%)													
	計													
ブロッコリー	道内													
	割合(%)													
	道外													
	割合(%)													
	計													
ピーマン	道内													
	割合(%)													
	道外													
	割合(%)													
	計													

全道計

(単位: ㌧、千本、%)

品目名	月別出荷量	1月	2月	3月	4月	5月	6月	7月	8月	9月	10月	11月	12月	合計
メロン	道内					46.3	1,606.7	4,682.7	1,981.1	717.3	359.0	7.0		9,400.1
	割合(%)					0.5	17.1	49.8	21.1	7.6	3.8	0.1		100.0
	道外					0.6	146.6	1,626.2	1,446.3	917.9	776.0	4.8		4,918.4
	割合(%)					0.0	3.0	33.1	29.4	18.7	15.8	0.1		100.0
	計					46.9	1,753.3	6,308.9	3,427.4	1,635.2	1,135.0	11.8		14,318.5
	割合(%)					0.3	12.2	44.1	23.9	11.4	7.9	0.1		100.0
	道内						750.9	3,388.7	1,731.1	176.6				6,047.3
	割合(%)						12.4	56.0	28.6	2.9				100.0
	道外							233.4	740.3	462.7				1,436.4
	割合(%)							16.2	51.5	32.2				100.0
	計						750.9	3,622.1	2,471.4	639.3				7,483.7
	割合(%)						10.0	48.4	33.0	8.5				100.0
	道内	2.1	2.8	6.7	17.3	57.9	37.6	40.6	37.9	36.4	37.4	15.2	1.6	293.5
	割合(%)	0.7	1.0	2.3	5.9	19.7	12.8	13.8	12.9	12.4	12.7	5.2	0.5	100.0
	道外						17.1	53.4	39.2	43.9	41.0	12.6		207.2
	割合(%)						8.3	25.8	18.9	21.2	19.8	6.1		100.0
	計	2.1	2.8	6.7	17.3	57.9	54.7	94.0	77.1	80.3	78.4	27.8	1.6	500.7
	割合(%)	0.4	0.6	1.3	3.5	11.6	10.9	18.8	15.4	16.0	15.7	5.6	0.3	100.0
	道内				26.8	68.9	13.3	11.9	3.6	13.8	57.5	8.1		203.9
	割合(%)				13.1	33.8	6.5	5.8	1.8	6.8	28.2	4.0		100.0
	道外							5.1	88.4	107.2	212.0	51.2		463.9
	割合(%)							1.1	19.1	23.1	45.7	11.0		100.0
	計				26.8	68.9	13.3	17.0	92.0	121.0	269.5	59.3		667.8
	割合(%)				4.0	10.3	2.0	2.5	13.8	18.1	40.4	8.9		100.0
にら	道内	68.6	144.4	241.5	231.7	211.5	104.5	123.8	119.0	115.1	86.7	20.9	1.3	1,469.0
	割合(%)	4.7	9.8	16.4	15.8	14.4	7.1	8.4	8.1	7.8	5.9	1.4	0.1	100.0
	道外	2.8	8.1	50.2	90.2	62.1	28.4	64.7	105.8	71.8	31.7	1.4	0.5	517.7
	割合(%)	0.5	1.6	9.7	17.4	12.0	5.5	12.5	20.4	13.9	6.1	0.3	0.1	100.0
	計	71.4	152.5	291.7	321.9	273.6	132.9	188.5	224.8	186.9	118.4	22.3	1.8	1,986.7
	割合(%)	3.6	7.7	14.7	16.2	13.8	6.7	9.5	11.3	9.4	6.0	1.1	0.1	100.0
	道内	47.6	49.3	65.4	76.2	52.3	79.5	73.0	69.3	61.5	58.2	61.3	103.9	797.5
	割合(%)	6.0	6.2	8.2	9.6	6.6	10.0	9.2	8.7	7.7	7.3	7.7	13.0	100.0
	道外	135.7	130.9	174.1	312.0	236.1	256.7	338.0	289.2	232.5	187.7	157.8	241.3	2,692.0
	割合(%)	5.0	4.9	6.5	11.6	8.8	9.5	12.6	10.7	8.6	7.0	5.9	9.0	100.0
	計	183.3	180.2	239.5	388.2	288.4	336.2	411.0	358.5	294.0	245.9	219.1	345.2	3,489.5
	割合(%)	5.3	5.2	6.9	11.1	8.3	9.6	11.8	10.3	8.4	7.0	6.3	9.9	100.0
	道内	8.0	4.2	8.9	4.9	17.4	17.2	65.0	197.8	16.3	14.2	7.1	10.3	371.3
	割合(%)	2.2	1.1	2.4	1.3	4.7	4.6	17.5	53.3	4.4	3.8	1.9	2.8	100.0
	道外	55.2	46.3	41.7	32.7	44.4	51.0	86.9	53.5	83.8	62.1	41.3	41.9	640.8
	割合(%)	8.6	7.2	6.5	5.1	6.9	8.0	13.6	8.3	13.1	9.7	6.4	6.5	100.0
	計	63.2	50.5	50.6	37.6	61.8	68.2	151.9	251.3	100.1	76.3	48.4	52.2	1,012.1
	割合(%)	6.2	5.0	5.0	3.7	6.1	6.7	15.0	24.8	9.9	7.5	4.8	5.2	100.0
	道内	8.8	10.5	14.8	64.9	129.6	137.5	124.6	93.4	102.6	109.9	47.7	12.6	856.9
	割合(%)	1.0	1.2	1.7	7.6	15.1	16.0	14.5	10.9	12.0	12.8	5.6	1.5	100.0
	道外					0.2	0.9	0.3	0.2	0.2	0.2			2.0
	割合(%)					10.0	45.0	15.0	10.0	10.0	10.0			100.0
	計	8.8	10.5	14.8	64.9	129.8	138.4	124.9	93.6	102.8	110.1	47.7	12.6	858.9
	割合(%)	1.0	1.2	1.7	7.6	15.1	16.1	14.5	10.9	12.0	12.8	5.6	1.5	100.0
水菜	道内	10.8	4.6	2.0	16.9	23.4	26.4	25.7	18.9	18.9	81.8	80.6	40.5	350.5
	割合(%)	3.1	1.3	0.6	4.8	6.7	7.5	7.3	5.4	5.4	23.3	23.0	11.6	100.0
	道外						1.0	2.8	1.7	2.9	0.7			9.1
	割合(%)						11.0	30.8	18.7	31.9	7.7			100.0
	計	10.8	4.6	2.0	16.9	23.4	27.4	28.5	20.6	21.8	82.5	80.6	40.5	359.6
	割合(%)	3.0	1.3	0.6	4.7	6.5	7.6	7.9	5.7	6.1	22.9	22.4	11.3	100.0
	道内					16.0	66.9	56.4	60.1	64.2	54.6	38.0		356.2
	割合(%)					4.5	18.8	15.8	16.9	18.0	15.3	10.7		100.0
	道外					1.0	4.0	2.5	28.4	30.5	7.6			74.0
	割合(%)					1.4	5.4	3.4	38.4	41.2	10.3			100.0
	計					17.0	70.9	58.9	88.5	94.7	62.2	38.0		430.2
	割合(%)					4.0	16.5	13.7	20.6	22.0	14.5	8.8		100.0
	道内	43.2	37.2	27.9	72.3	92.7	122.6	161.8	156.3	801.5	145.7	57.9	37.8	1,756.9
	割合(%)	2.5	2.1	1.6	4.1	5.3	7.0	9.2	8.9	45.6	8.3	3.3	2.2	100.0
	道外				0.2	2.3	13.7	55.0	39.1	30.1	19.3	2.2	0.3	162.2
	割合(%)				0.1	1.4	8.4	33.9	24.1	18.6	11.9	1.4	0.2	100.0
	計	43.2	37.2	27.9	72.5	95.0	136.3	216.8	195.4	831.6	165.0	60.1	38.1	1,919.1
	割合(%)	2.3	1.9	1.5	3.8	5.0	7.1	11.3	10.2	43.3	8.6	3.1	2.0	100.0
	道内	23.3	49.3	17.2	1.1		14.9	76.9	123.7	491.3	765.9	852.3	77.1	2,493.0
	割合(%)	0.9	2.0	0.7	0.0		0.6	3.1	5.0	19.7	30.7	34.2	3.1	100.0
	道外						15.3	94.3	29.7	123.6	69.6	279.8	0.7	613.0
	割合(%)						2.5	15.4	4.8	20.2	11.4	45.6	0.1	100.0
	計	23.3	49.3	17.2	1.1		30.2	171.2	153.4	614.9	835.5	1,132.1	77.8	3,106.0
	割合(%)	0.8	1.6	0.6	0.0		1.0	5.5	4.9	19.8	26.9	36.4	2.5	100.0
りんご	道内	15.1	49.1	16.2	0.2				3.7	93.0	227.2	466.9	76.4	947.8
	割合(%)	1.6	5.2	1.7	0.0				0.4	9.8	24.0	49.3	8.1	100.0
	道外										31.4	12.0	0.7	44.1
	割合(%)										71.2	27.2	1.6	100.0
	計	15.1	49.1	16.2	0.2				3.7	93.0	258.6	478.9	77.1	991.9
	割合(%)	1.5	5.0	1.6	0.0				0.4	9.4	26.1	48.3	7.8	100.0
	道内							3.1	50.5	310.7	474.4	32.8		871.5
	割合(%)							0.4	5.8	35.7	54.4	3.8		100.0
	道外													
	割合(%)													
	計							3.1	50.5	310.7	474.4	32.8		871.5
	割合(%)							0.4	5.8	35.7	54.4	3.8		100.0
	道内							5.5	31.5	38.2	12.5	0.6		88.3
	割合(%)							6.2	35.7	43.3	14.2	0.7		100.0
	道外									53.5	9.6	2.5		65.6
	割合(%)									81.6	14.6	3.8		100.0
	計							5.5	85.0	47.8	15.0	0.6		153.9
	割合(%)							3.6	55.2	31.1	9.7	0.4		100.0
	道内						8.4	32.7	1.7					42.8
	割合(%)						19.6	76.4	4.0					100.0
	道外						15.3	94.3						109.6
	割合(%)						14.0	86.0						100.0
	計						23.7	127.0	1.7					152.4
	割合(%)						15.6	83.3	1.1					100.0

全道計

(単位: ㌧、千本、%)

品目名	月別出荷量	1月	2月	3月	4月	5月	6月	7月	8月	9月	10月	11月	12月	合計
ブルーベリー	道内	3.7						1.8	45.3	50.8	26.1	1.1		128.8
	割合(%)	2.9						1.4	35.2	39.4	20.3	0.9		100.0
	道外								29.7	70.1	28.6			128.4
	割合(%)								23.1	54.6	22.3			100.0
	計	3.7						1.8	75.0	120.9	54.7	1.1		257.2
	割合(%)	1.4						0.7	29.2	47.0	21.3	0.4		100.0
	道内							8.4	1.5					9.9
	割合(%)							84.8	15.2					100.0
	道外													
	割合(%)													
	計							8.4	1.5					9.9
	割合(%)							84.8	15.2					100.0
ブルーベリー	道内	4.5			0.5			0.9						5.9
	割合(%)	76.3			8.5			15.3						100.0
	道外													
	割合(%)													
	計	4.5			0.5			0.9						5.9
	割合(%)	76.3			8.5			15.3						100.0
	道内		0.2	1.0	0.4		6.5	20.5	7.6	5.3			0.1	41.6
	割合(%)		0.5	2.4	1.0		15.6	49.3	18.3	12.7			0.2	100.0
	道外													
	割合(%)													
	計		0.2	1.0	0.4		6.5	20.5	7.6	5.3			0.1	41.6
	割合(%)		0.5	2.4	1.0		15.6	49.3	18.3	12.7			0.2	100.0
もも	道内								1.7					1.7
	割合(%)								100.0					100.0
	道外													
	割合(%)													
	計								1.7					1.7
	割合(%)								100.0					100.0
	道内							9.5	6.2			339.0		354.7
	割合(%)							2.7	1.7			95.6		100.0
	道外											265.3		265.3
	割合(%)											100.0		100.0
	計							9.5	6.2			604.3		620.0
	割合(%)							1.5	1.0			97.5		100.0
牛 肉	道内	1,134.2	1,186.0	1,243.9	1,337.1	1,186.2	1,154.3	1,347.7	1,272.3	1,255.9	1,398.0	1,442.8	1,566.9	15,525.3
	割合(%)	7.3	7.6	8.0	8.6	7.6	7.4	8.7	8.2	8.1	9.0	9.3	10.1	100.0
	道外	1,940.4	2,265.5	2,404.1	2,769.3	2,065.0	2,308.8	2,579.4	2,373.8	2,334.0	2,500.6	2,668.1	3,191.8	29,400.8
	割合(%)	6.6	7.7	8.2	9.4	7.0	7.9	8.8	8.1	7.9	8.5	9.1	10.9	100.0
	計	3,074.6	3,451.5	3,648.0	4,106.4	3,251.2	3,463.1	3,927.1	3,646.1	3,589.9	3,898.6	4,110.9	4,758.7	44,926.1
	割合(%)	6.8	7.7	8.1	9.1	7.2	7.7	8.7	8.1	8.0	8.7	9.2	10.6	100.0
	道内	1,395.4	1,426.6	1,542.7	1,467.2	1,675.6	1,462.8	1,558.1	1,431.8	1,510.8	1,808.0	1,775.3	1,767.8	18,822.1
	割合(%)	7.4	7.6	8.2	7.8	8.9	7.8	8.3	7.6	8.0	9.6	9.4	9.4	100.0
	道外	167.5	244.8	254.6	257.1	259.1	259.2	341.3	298.3	303.5	454.1	435.5	456.1	3,731.1
	割合(%)	4.5	6.6	6.8	6.9	6.9	6.9	9.1	8.0	8.1	12.2	11.7	12.2	100.0
	計	1,562.9	1,671.4	1,797.3	1,724.3	1,934.7	1,722.0	1,899.4	1,730.1	1,814.3	2,262.1	2,210.8	2,223.9	22,553.2
	割合(%)	6.9	7.4	8.0	7.6	8.6	7.6	8.4	7.7	8.0	10.0	9.8	9.9	100.0
道内	284,688.4	305,257.1	302,006.5	298,576.5	304,947.9	288,063.4	288,667.8	286,896.3	250,956.8	269,573.2	268,036.4	293,269.9	3,440,940.2	
割合(%)	8.3	8.9	8.8	8.7	8.9	8.4	8.4	8.3	7.3	7.8	7.8	8.5	100.0	
道外	32,463.4	28,411.4	21,656.8	25,239.5	34,915.7	45,473.3	49,230.3	45,856.8	44,606.4	53,083.0	42,869.9	31,030.2	454,836.7	
割合(%)	7.1	6.2	4.8	5.5	7.7	10.0	10.8	10.1	9.8	11.7	9.4	6.8	100.0	
計	317,151.8	333,668.5	323,663.3	323,816.0	339,863.6	333,536.7	337,898.1	332,753.1	295,563.2	322,656.2	310,906.3	324,300.1	3,895,776.9	
割合(%)	8.1	8.6	8.3	8.3	8.7	8.6	8.7	8.5	7.6	8.3	8.0	8.3	100.0	
乳製品	道内	16,514.9	15,551.3	16,330.3	16,498.7	16,830.6	15,828.5	16,002.2	14,912.2	15,426.6	16,071.0	15,603.0	15,213.2	190,782.5
	割合(%)	8.7	8.2	8.6	8.6	8.8	8.3	8.4	7.8	8.1	8.4	8.2	8.0	100.0
	道外	56,061.0	52,690.5	59,860.8	58,279.5	57,613.3	55,644.1	59,734.7	58,969.0	57,077.1	58,492.8	56,637.6	56,026.5	687,086.9
	割合(%)	8.2	7.7	8.7	8.5	8.4	8.1	8.7	8.6	8.3	8.5	8.2	8.2	100.0
	計	72,575.9	68,241.8	76,191.1	74,778.2	74,443.9	71,472.6	75,736.9	73,881.2	72,503.7	74,563.8	72,240.6	71,239.7	877,869.4
	割合(%)	8.3	7.8	8.7	8.5	8.5	8.1	8.6	8.4	8.3	8.5	8.2	8.1	100.0
	道内	249.3	210.2	236.9	276.0	262.9	247.0	238.3	264.0	273.6	294.2	289.6	270.8	3,112.8
	割合(%)	8.0	6.8	7.6	8.9	8.4	7.9	7.7	8.5	8.8	9.5	9.3	8.7	100.0
	道外	12,269.3	11,642.4	13,068.8	13,007.6	12,999.9	12,975.0	13,263.6	13,469.2	12,656.9	12,436.0	11,925.3	10,931.6	150,645.6
	割合(%)	8.1	7.7	8.7	8.6	8.6	8.6	8.8	8.9	8.4	8.3	7.9	7.3	100.0
	計	12,518.6	11,852.6	13,305.7	13,283.6	13,262.8	13,222.0	13,501.9	13,733.2	12,930.5	12,730.2	12,214.9	11,202.4	153,758.4
	割合(%)	8.1	7.7	8.7	8.6	8.6	8.6	8.8	8.9	8.4	8.3	7.9	7.3	100.0
牛 乳	道内	10,191.7	10,050.8	10,140.8	10,234.0	10,649.8	10,294.9	10,462.9	9,758.2	10,443.3	10,798.4	10,110.1	9,382.4	122,517.3
	割合(%)	8.3	8.2	8.3	8.4	8.7	8.4	8.5	8.0	8.5	8.8	8.3	7.7	100.0
	道外	22,721.9	21,054.5	23,164.2	23,125.9	23,732.0	23,731.8	25,407.3	25,590.9	26,646.4	27,070.5	23,957.4	22,923.6	289,126.4
	割合(%)	7.9	7.3	8.0	8.0	8.2	8.2	8.8	8.9	9.2	9.4	8.3	7.9	100.0
	計	32,913.6	31,105.3	33,305.0	33,359.9	34,381.8	34,026.7	35,870.2	35,349.1	37,089.7	37,868.9	34,067.5	32,306.0	411,643.7
	割合(%)	8.0	7.6	8.1	8.1	8.4	8.3	8.7	8.6	9.0	9.2	8.3	7.8	100.0
	道内	45.1	44.7	53.1	75.8	59.2	47.4	60.0	43.9	65.1	35.8	41.4	40.8	612.3
	割合(%)	7.4	7.3	8.7	12.4	9.7	7.7	9.8	7.2	10.6	5.8	6.8	6.7	100.0
	道外	989.6	1,094.3	1,245.3	1,410.2	1,220.5	1,312.4	1,262.9	1,081.0	962.4	949.7	1,134.6	999.3	13,662.2
	割合(%)	7.2	8.0	9.1	10.3	8.9	9.6	9.2	7.9	7.0	7.0	8.3	7.3	100.0
	計	1,034.7	1,139.0	1,298.4	1,486.0	1,279.7	1,359.8	1,322.9	1,124.9	1,027.5	985.5	1,176.0	1,040.1	14,274.5
	割合(%)	7.2	8.0	9.1	10.4	9.0	9.5	9.3	7.9	7.2	6.9	8.2	7.3	100.0
全脂粉乳	道内	364.3	494.1	314.3	287.8	416.3	259.0	209.4	281.9	157.6	313.0	390.5	261.9	3,750.1
	割合(%)	9.7	13.2	8.4	7.7	11.1	6.9	5.6	7.5	4.2	8.3	10.4	7.0	100.0
	道外	708.3	715.4	694.3	543.6	752.6	437.8	515.3	523.9	421.6	623.9	566.1	639.7	7,142.5
	割合(%)	9.9	10.0	9.7	7.6	10.5	6.1	7.2	7.3	5.9	8.7	7.9	9.0	100.0
	計	1,072.6	1,209.5	1,008.6	831.4	1,168.9	696.8	724.7	805.8	579.2	936.9	956.6	901.6	10,892.6
	割合(%)	9.8	11.1	9.3	7.6	10.7	6.4	6.7	7.4	5.3	8.6	8.8	8.3	100.0
	道内	2,803.4	2,345.7	2,891.0	2,696.8	2,730.0	2,483.7	2,466.3	2,357.7	2,227.1	2,407.8	2,356.9	2,629.8	30,396.2
	割合(%)	9.2	7.7	9.5	8.9	9.0	8.2	8.1	7.8	7.3	7.9	7.8	8.7	100.0
	道外	5,484.0	5,155.8	6,622.9	5,888.4	5,469.6	4,776.0	5,967.6	5,243.4	4,085.6	4,762.4	5,351.1	6,402.5	65,209.3
	割合(%)	8.4	7.9	10.2	9.0	8.4	7.3	9.2	8.0	6.3	7.3	8.2	9.8	100.0
	計	8,287.4	7,501.5	9,513.9	8,585.2	8,199.6	7,259.7	8,433.9	7,601.1	6,312.7	7,170.2	7,708.0	9,032.3	95,605.5
	割合(%)	8.7	7.8	10.0	9.0	8.6	7.6	8.8	8.0	6.6	7.5	8.1	9.4	100.0
その他粉乳	道内	1,254.6	1,064.3	1,196.7	1,241.8	1,134.1	1,120.2	1,143.8	1,019.9	1,019.7	952.4	892.2	989.4	13,029.1
	割合(%)	9.6	8.2	9.2	9.5	8.7	8.6	8.8	7.8	7.8	7.3	6.8	7.6	100.0
	道外	856.8	681.9	932.2	801.4	864.4								

全道計

(単位: '、千本、%)

品目名	月別出荷量	1月	2月	3月	4月	5月	6月	7月	8月	9月	10月	11月	12月	合計
バター	道内	802.0	566.0	626.5	749.5	776.8	594.2	549.0	455.5	372.2	442.5	505.2	606.8	7,046.2
	割合(%)	11.4	8.0	8.9	10.6	11.0	8.4	7.8	6.5	5.3	6.3	7.2	8.6	100.0
	道外	3,538.7	2,892.9	3,451.9	3,132.6	3,328.9	2,776.2	3,135.6	3,079.3	2,792.0	2,850.1	3,154.3	3,489.4	37,621.9
	割合(%)	9.4	7.7	9.2	8.3	8.8	7.4	8.3	8.2	7.4	7.6	8.4	9.3	100.0
	計	4,340.7	3,458.9	4,078.4	3,882.1	4,105.7	3,370.4	3,684.6	3,534.8	3,164.2	3,292.6	3,659.5	4,096.2	44,668.1
	割合(%)	9.7	7.7	9.1	8.7	9.2	7.5	8.2	7.9	7.1	7.4	8.2	9.2	100.0
	チーズ	道内	253.3	162.0	186.6	211.8	192.1	184.8	223.3	198.8	219.1	187.9	248.2	2,520.9
		割合(%)	10.0	6.4	7.4	8.4	7.6	7.3	8.9	7.9	8.7	7.5	9.8	100.0
		道外	3,360.5	3,309.2	3,565.6	3,307.2	3,163.2	3,086.6	3,156.8	3,090.1	2,736.8	2,893.1	2,987.3	37,984.2
		割合(%)	8.8	8.7	9.4	8.7	8.3	8.1	8.3	8.1	7.2	7.9	8.8	100.0
		計	3,613.8	3,471.2	3,752.2	3,519.0	3,355.3	3,271.4	3,380.1	3,288.9	2,955.9	3,081.0	3,235.5	3,580.8
		割合(%)	8.9	8.6	9.3	8.7	8.3	8.1	8.3	8.1	7.3	7.6	8.0	100.0
	生クリーム	道内	551.2	613.5	684.4	725.2	609.4	597.3	649.2	532.3	648.9	639.0	768.9	7,797.6
		割合(%)	7.1	7.9	8.8	9.3	7.8	7.7	8.3	6.8	8.3	8.2	9.9	100.0
		道外	6,131.9	6,144.1	7,115.6	7,062.6	6,082.2	6,048.0	6,324.4	6,022.5	6,020.4	6,086.5	6,829.0	6,515.9
		割合(%)	8.0	8.0	9.3	9.2	8.0	7.9	8.3	7.9	7.9	8.0	8.9	100.0
		計	6,683.1	6,757.6	7,800.0	7,787.8	6,691.6	6,645.3	6,973.6	6,554.8	6,669.3	6,725.5	7,597.9	7,294.2
でんぶん	道内	1,548.5	1,801.2	2,387.0	2,895.8	1,755.0	1,902.0	2,248.8	1,170.6	2,603.7	2,927.2	3,347.5	1,809.2	26,396.5
	割合(%)	5.9	6.8	9.0	11.0	6.6	7.2	8.5	4.4	9.9	11.1	12.7	6.9	100.0
	道外	8,831.6	9,067.4	12,152.6	11,787.9	9,944.8	10,360.9	13,312.0	11,203.2	16,783.9	8,881.9	11,211.7	11,717.9	135,255.8
	割合(%)	6.5	6.7	9.0	8.7	7.4	7.7	9.8	8.3	12.4	6.6	8.3	8.7	100.0
	計	10,380.1	10,868.6	14,539.6	14,683.7	11,699.8	12,262.9	15,560.8	12,373.8	19,387.6	11,809.1	14,559.2	13,527.1	161,652.3
砂糖	道内	3,954.2	4,252.6	5,459.8	5,609.7	4,465.8	4,550.3	5,360.2	4,856.5	4,795.5	4,579.5	4,995.4	5,594.8	58,474.3
	割合(%)	6.8	7.3	9.3	9.6	7.6	7.8	9.2	8.3	8.2	7.8	8.5	9.6	100.0
	道外	34,567.5	41,334.7	49,468.8	50,482.8	45,204.5	54,705.3	50,278.6	36,493.6	51,901.9	42,154.2	46,242.3	46,284.9	549,119.1
	割合(%)	6.3	7.5	9.0	9.2	8.2	10.0	9.2	6.6	9.5	7.7	8.4	8.4	100.0
	計	38,521.7	45,587.3	54,928.6	56,092.5	49,670.3	59,255.6	55,638.8	41,350.1	56,697.4	46,733.7	51,237.7	51,879.7	607,593.4
合計	道内	331,587.8	355,910.8	358,424.5	362,887.4	355,848.6	345,429.4	362,243.5	367,971.8	396,354.2	394,339.5	347,906.3	356,319.3	4,335,223.1
	割合(%)	7.6	8.2	8.3	8.4	8.2	8.0	8.4	8.5	9.1	9.1	8.0	8.2	100.0
	道外	245,413.7	245,556.3	251,882.5	261,871.3	214,111.6	234,187.2	274,789.2	329,312.0	426,737.9	406,993.2	345,776.5	287,572.8	3,524,204.2
	割合(%)	7.0	7.0	7.1	7.4	6.1	6.6	7.8	9.3	12.1	11.5	9.8	8.2	100.0
	計	577,001.5	601,467.1	610,307.0	624,758.7	569,960.2	579,616.6	637,032.7	697,283.8	823,092.1	801,332.7	693,682.8	643,892.1	7,859,427.3
花き (切花類)	道内	211.7	220.9	345.7	529.8	1,240.8	2,185.9	3,861.3	4,873.2	3,454.6	2,005.4	667.8	222.9	19,820.0
	割合(%)	1.1	1.1	1.7	2.7	6.3	11.0	19.5	24.6	17.4	10.1	3.4	1.1	100.0
	道外	59.9	62.0	90.3	363.2	1,659.9	5,486.1	11,419.1	13,423.8	11,096.2	6,099.7	1,295.5	175.4	51,231.1
	割合(%)	0.1	0.1	0.2	0.7	3.2	10.7	22.3	26.2	21.7	11.9	2.5	0.3	100.0
	計	271.6	282.9	436.0	893.0	2,900.7	7,672.0	15,280.4	18,297.0	14,550.8	8,105.1	1,963.3	398.3	71,051.1
	割合(%)	0.4	0.4	0.6	1.3	4.1	10.8	21.5	25.8	20.5	11.4	2.8	0.6	100.0

(2)輸送機関別出荷量

全道計

(単位:千、本、%)

品目名	出荷先	JR	トラック・フェリー	内航船	航空機	合計
米 類	道内	539.2	97,140.5			97,679.7
		割合 (%)	99.4			100.0
	道外	79,701.6	130,469.2	11,078.2		221,249.0
		割合 (%)	59.0	5.0		100.0
	計	80,240.8	227,609.7	11,078.2		318,928.7
		割合 (%)	25.2	3.5		100.0
	うるち米	539.2	83,068.3			83,607.5
		割合 (%)	0.6			100.0
		62,759.5	119,010.9	10,889.5		192,659.9
		割合 (%)	32.6	5.7		100.0
	もち米	63,298.7	202,079.2	10,889.5		276,267.4
		割合 (%)	22.9	3.9		100.0
			14,072.2			14,072.2
		割合 (%)	100.0			100.0
		16,942.1	11,458.3	188.7		28,589.1
		割合 (%)	59.3	0.7		100.0
		16,942.1	25,530.5	188.7		42,661.3
		割合 (%)	39.7	59.8	0.4	100.0
小 麦	道内		93,009.9	17,040.0		110,049.9
		割合 (%)	84.5	15.5		100.0
	道外		79,736.1	310,991.6		390,727.7
		割合 (%)	20.4	79.6		100.0
	計		172,746.0	328,031.6		500,777.6
豆 類	大豆	158.0	16,502.0			16,660.0
		割合 (%)	0.9	99.1		100.0
		15,139.1	19,988.8		84.3	35,212.2
		割合 (%)	43.0	56.8	0.2	100.0
	小豆	15,297.1	36,490.8		84.3	51,872.2
		割合 (%)	29.5	70.3	0.2	100.0
			6,516.5			6,516.5
		割合 (%)	100.0			100.0
	菜豆	3,168.1	5,199.7		28.0	8,395.8
		割合 (%)	37.7	61.9	0.3	100.0
		3,168.1	11,716.2		28.0	14,912.3
		割合 (%)	21.2	78.6	0.2	100.0
	その他豆類	158.0	7,467.3			7,625.3
		割合 (%)	2.1	97.9		100.0
		9,107.2	11,846.2		35.4	20,988.8
		割合 (%)	43.4	56.4	0.2	100.0
	そば	9,265.2	19,313.5		35.4	28,614.1
		割合 (%)	32.4	67.5	0.1	100.0
	その他豆類		2,516.1			2,516.1
		割合 (%)	100.0			100.0
		2,848.7	2,921.8		20.9	5,791.4
		割合 (%)	49.2	50.5	0.4	100.0
	その他豆類	2,848.7	5,437.9		20.9	8,307.5
		割合 (%)	34.3	65.5	0.3	100.0
	そば		2.1			2.1
		割合 (%)	100.0			100.0
		15.1	21.1			36.2
		割合 (%)	41.7	58.3		100.0
		15.1	23.2			38.3
		割合 (%)	39.4	60.6		100.0
野菜類	馬鈴しょ	1.9	603.5			605.4
		割合 (%)	0.3	99.7		100.0
		20.6	1,832.0			1,852.6
		割合 (%)	1.1	98.9		100.0
	たまねぎ	22.5	2,435.5			2,458.0
		割合 (%)	0.9	99.1		100.0
		20,367.4	336,374.4	18.0	34.4	356,794.2
		割合 (%)	5.7	94.3	0.0	100.0
	にんじん	467,600.5	540,269.6	5,757.8	1,491.4	1,015,119.3
		割合 (%)	46.1	53.2	0.6	100.0
		487,967.9	876,644.0	5,775.8	1,525.8	1,371,913.5
		割合 (%)	35.6	63.9	0.4	100.0
	かぼちゃ	503.4	94,603.0			95,106.4
		割合 (%)	0.5	99.5		100.0
		104,886.6	181,987.1	48.0		286,921.7
		割合 (%)	36.6	63.4	0.0	100.0
	かぼちゃ	105,390.0	276,590.1	48.0		382,028.1
		割合 (%)	27.6	72.4	0.0	100.0
		9,753.9	89,088.7	18.0		98,860.6
		割合 (%)	9.9	90.1	0.0	100.0
	かぼちゃ	279,147.5	151,678.3	5,316.2		436,142.0
		割合 (%)	64.0	34.8	1.2	100.0
		288,901.4	240,767.0	5,334.2		535,002.6
		割合 (%)	54.0	45.0	1.0	100.0
	かぼちゃ	3,662.6	15,431.2			19,093.8
		割合 (%)	19.2	80.8		100.0
		14,685.4	54,746.1			69,431.5
		割合 (%)	21.2	78.8		100.0
	かぼちゃ	18,348.0	70,177.3			88,525.3
		割合 (%)	20.7	79.3		100.0
		210.5	18,025.2			18,235.7
		割合 (%)	1.2	98.8		100.0
	かぼちゃ	14,947.5	14,961.5		19.2	29,928.2
		割合 (%)	49.9	50.0	0.1	100.0
		15,158.0	32,986.7	19.2		48,163.9
		割合 (%)	31.5	68.5	0.0	100.0

全道計

(単位:千、千本、%)

品目名	出荷先	JR	トラック・フェリー	内航船	航空機	合計
だいこん	道内	1,676.3	20,178.7			21,855.0
	割合 (%)	7.7	92.3			100.0
	道外	16,877.8	46,054.0			62,931.8
	割合 (%)	26.8	73.2			100.0
	計	18,554.1	66,232.7			84,786.8
ながいも	道内	21.9	78.1			100.0
	割合 (%)					
	道外	7,339.8	10,221.6	306.6		10,221.6
	割合 (%)	26.7	72.2	1.1		100.0
	計	7,339.8	30,043.3	306.6		37,689.7
キャベツ	道内	19.5	79.7	0.8		100.0
	割合 (%)	335.8	16,146.0			16,481.8
	道外	2.0	98.0			100.0
	割合 (%)	8,768.3	9,076.4			17,844.7
	計	49.1	50.9			100.0
ごぼう	道内	9,104.1	25,222.4			34,326.5
	割合 (%)	26.5	73.5			100.0
	道外	33.0	1,552.5			1,585.5
	割合 (%)	2.1	97.9			100.0
	計	1,768.1	1,813.5			3,581.6
スイートコーン	道内	49.4	50.6			100.0
	割合 (%)	1,801.1	3,366.0			5,167.1
	道外	34.9	65.1			100.0
	割合 (%)	206.3	10,792.6			10,998.9
	計	1.9	98.1			100.0
ねぎ	道内	535.0	8,577.7		41.9	9,154.6
	割合 (%)	5.8	93.7		0.5	100.0
	道外	741.3	19,370.3	41.9		20,153.5
	割合 (%)	3.7	96.1		0.2	100.0
	計	293.7	3,386.5			3,680.2
はくさい	道内	8.0	92.0			100.0
	割合 (%)	1,380.3	6,649.4		216.1	8,245.8
	道外	16.7	80.6		2.6	100.0
	割合 (%)	1,674.0	10,035.9		216.1	11,926.0
	計	14.0	84.2		1.8	100.0
トマト	道内	25.3	5,800.9			5,826.2
	割合 (%)	0.4	99.6			100.0
	道外	1,171.3	5,383.3			6,554.6
	割合 (%)	17.9	82.1			100.0
	計	1,196.6	11,184.2			12,380.8
ミニトマト	道内	9.7	90.3			100.0
	割合 (%)	39.2	8,624.3			8,663.5
	道外	0.5	99.5			100.0
	割合 (%)	6,032.9	15,393.5			21,426.4
	計	28.2	71.8			100.0
アスパラガス	道内	6,072.1	24,017.8			30,089.9
	割合 (%)	20.2	79.8			100.0
	道外		2,013.4			2,013.4
	割合 (%)		100.0			100.0
	計	108.1	6,568.0		328.0	7,004.1
ほうれんそう	道内	1.5	93.8		4.7	100.0
	割合 (%)	108.1	8,581.4		328.0	9,017.5
	道外	1.2	95.2		3.6	100.0
	割合 (%)		1,808.2			1,808.2
	計	0.1	99.9		0.5	100.0
きゅうり	道内	0.0	1,825.2			1,825.2
	割合 (%)		100.0			100.0
	道外	31.5	182.2		10.9	224.6
	割合 (%)	14.0	81.1		4.9	100.0
	計	31.5	2,007.4		10.9	2,049.8
ゆりね	道内	1.5	97.9		0.5	100.0
	割合 (%)		87.5			87.5
	道外	575.5	223.4		1.7	800.6
	割合 (%)	71.9	27.9		0.2	100.0
	計	575.5	310.9		1.7	888.1
レタス	道内	64.8	35.0		0.2	100.0
	割合 (%)		4,986.9			4,986.9
	道外	0.5	100.0			100.0
	割合 (%)	0.5	585.4		6.5	592.4
	計	0.1	98.8		1.1	100.0
きゅうり	道内	0.5	5,572.3		6.5	5,579.3
	割合 (%)	0.0	99.9		0.1	100.0
	道外	2,130.6	2,564.0			4,694.6
	割合 (%)	45.4	54.6			100.0
	計	71.3	2,069.3			2,140.6
ブロッコリー	道内	3.3	96.7			100.0
	割合 (%)	2,201.9	4,633.3			6,835.2
	道外	32.2	67.8			100.0
	割合 (%)	1,416.8	5,919.5		34.4	7,370.7
	計	19.2	80.3		0.5	100.0
ピーマン	道内	8,236.9	3,707.8	87.0		12,031.7
	割合 (%)	68.5	30.8	0.7		100.0
	道外	9,653.7	9,627.3	87.0	34.4	19,402.4
	割合 (%)	49.8	49.6	0.4	0.2	100.0
	計	1,495.4	1,495.4			1,495.4
ピーマン	道内	100.0				100.0
	割合 (%)		1,414.4		0.5	1,419.0
	道外	4.1	99.7		0.0	100.0
	割合 (%)	0.3	2,909.8		0.5	2,914.4
	計	4.1	99.8		0.0	100.0

全道計

(単位: 千本、%)

品目名	出荷先	JR	トラック・フェリー	内航船	航空機	合計
メロン	道内	17.0	9,383.1			9,400.1
	割合 (%)	0.2	99.8			100.0
	道外	131.0	4,334.0		453.4	4,918.4
	割合 (%)	2.7	88.1		9.2	100.0
	計	148.0	13,717.1		453.4	14,318.5
	割合 (%)	1.0	95.8		3.2	100.0
	道内		6,047.3			6,047.3
	割合 (%)		100.0			100.0
	道外	606.3	830.1			1,436.4
	割合 (%)	42.2	57.8			100.0
	計	606.3	6,877.4			7,483.7
	割合 (%)	8.1	91.9			100.0
	道内	23.4	270.1			293.5
	割合 (%)	8.0	92.0			100.0
	道外		15.3		191.9	207.2
	割合 (%)		7.4		92.6	100.0
	計	23.4	285.4		191.9	500.7
	割合 (%)	4.7	57.0		38.3	100.0
	道内		203.9			203.9
	割合 (%)		100.0			100.0
かぶ	道外	282.6	181.3			463.9
	割合 (%)	60.9	39.1			100.0
	計	282.6	385.2			667.8
	割合 (%)	42.3	57.7			100.0
	道内	0.4	1,468.6			1,469.0
にら	割合 (%)	0.0	100.0			100.0
	道外	11.1	502.0		4.6	517.7
	割合 (%)	2.1	97.0		0.9	100.0
	計	11.5	1,970.6		4.6	1,986.7
	割合 (%)	0.6	99.2		0.2	100.0
えだまめ	道内		797.5			797.5
	割合 (%)		100.0			100.0
	道外		2,692.0			2,692.0
	割合 (%)		100.0			100.0
	計		3,489.5			3,489.5
さやいんげん	割合 (%)		100.0			100.0
	道内		371.3			371.3
	割合 (%)		100.0			100.0
	道外		555.5		85.3	640.8
	割合 (%)		86.7		13.3	100.0
小松菜	計		926.8		85.3	1,012.1
	割合 (%)		91.6		8.4	100.0
	道内		856.9			856.9
	割合 (%)		100.0			100.0
	道外		2.0			2.0
水菜	割合 (%)		100.0			100.0
	計		858.9			858.9
	割合 (%)		100.0			100.0
	道内		350.5			350.5
	割合 (%)		100.0			100.0
セルリー	道外				9.1	9.1
	割合 (%)				100.0	100.0
	計		350.5		9.1	359.6
	割合 (%)		97.5		2.5	100.0
	道内		356.2			356.2
その他野菜	割合 (%)		100.0			100.0
	道外		74.0			74.0
	割合 (%)		100.0			100.0
	計		430.2			430.2
	割合 (%)		100.0			100.0
果実類	道内	39.2	1,717.7			1,756.9
	割合 (%)	2.2	97.8			100.0
	道外	1.0	49.3		111.9	162.2
	割合 (%)	0.6	30.4		69.0	100.0
	計	40.2	1,767.0		111.9	1,919.1
	割合 (%)	2.1	92.1		5.8	100.0
	道内	84.0	2,409.0			2,493.0
	割合 (%)	3.4	96.6			100.0
	道外	255.7	199.4		157.9	613.0
	割合 (%)	41.7	32.5		25.8	100.0
	計	339.7	2,608.4		157.9	3,106.0
	割合 (%)	10.9	84.0		5.1	100.0
	道内	84.0	863.8			947.8
	割合 (%)	8.9	91.1			100.0
	道外	42.8	1.3			44.1
	割合 (%)	97.1	2.9			100.0
	計	126.8	865.1			991.9
	割合 (%)	12.8	87.2			100.0
	道内		871.5			871.5
	割合 (%)		100.0			100.0
	道外					
	割合 (%)					
	計		871.5			871.5
	割合 (%)		100.0			100.0
りんご	道内		88.3			88.3
	割合 (%)		100.0			100.0
	道外	49.3	16.3			65.6
	割合 (%)	75.2	24.8			100.0
	計	49.3	104.6			153.9
ぶどう	割合 (%)	32.0	68.0			100.0
	道内		42.8			42.8
	割合 (%)		100.0			100.0
	道外				109.6	109.6
	割合 (%)				100.0	100.0
なし	計		42.8		109.6	152.4
	割合 (%)		28.1		71.9	100.0
さくらんぼ	道内					
	割合 (%)					
	道外					
	割合 (%)					
	計					

全道計

(単位: 千本、%)

品目名		出荷先	JR	トラック・フェリー	内航船	航空機	合計
	ブルーベリー	道内		128.8			128.8
		割合 (%)		100.0			100.0
		道外		80.1		48.3	128.4
		割合 (%)		62.4		37.6	100.0
		計		208.9		48.3	257.2
	プラム	道内		81.2		18.8	100.0
		割合 (%)		9.9			9.9
		道外		100.0			100.0
		割合 (%)					
		計		9.9			9.9
	ブルーベリー	道内		100.0			100.0
		割合 (%)		5.9			5.9
		道外		100.0			100.0
		割合 (%)					
		計		5.9			5.9
	ハスカップ	道内		100.0			100.0
		割合 (%)		41.6			41.6
		道外		100.0			100.0
		割合 (%)					
		計		41.6			41.6
	もも	道内		100.0			100.0
		割合 (%)		1.7			1.7
		道外		100.0			100.0
		割合 (%)					
		計		1.7			1.7
	その他果実	道内		100.0			100.0
		割合 (%)		354.7			354.7
		道外	163.6	101.7			265.3
		割合 (%)	61.7	38.3			100.0
		計	163.6	456.4			620.0
	牛 肉	道内	26.4	73.6			100.0
		割合 (%)		15,525.3			15,525.3
		道外		100.0			100.0
		割合 (%)		29,400.8			29,400.8
		計		44,926.1			44,926.1
	豚 肉	道内		100.0			100.0
		割合 (%)		18,822.1			18,822.1
		道外		100.0			100.0
		割合 (%)		3,731.1			3,731.1
		計		100.0			100.0
	生 乳	道内		22,553.2			22,553.2
		割合 (%)		100.0			100.0
		道外		3,440,940.2			3,440,940.2
		割合 (%)		100.0			100.0
		道外	12,235.4	442,601.3			454,836.7
	乳製品	道内	2.7	97.3			100.0
		割合 (%)		12,235.4			3,895,776.9
		道外	0.3	99.7			100.0
		割合 (%)		24,247.3			190,782.5
		道外	12.7	87.3			100.0
	濃縮乳	道内	61,064.2	621,075.5	4,946.8	0.4	687,086.9
		割合 (%)	8.9	90.4	0.7	0.0	100.0
		道外	85,311.5	787,610.7	4,946.8	0.4	877,869.4
		割合 (%)	9.7	89.7	0.6	0.0	100.0
		計		3,112.8			3,112.8
	牛 乳	道内		100.0			100.0
		割合 (%)		150,645.6			150,645.6
		道外		100.0			100.0
		割合 (%)		153,758.4			153,758.4
		計		100.0			100.0
	れん乳	道内	165.7	122,351.6			122,517.3
		割合 (%)	0.1	99.9			100.0
		道外	26,010.9	262,733.9	381.2	0.4	289,126.4
		割合 (%)	9.0	90.9	0.1	0.0	100.0
		計	26,176.6	385,085.5	381.2	0.4	411,643.7
	全脂粉乳	道内	6.4	93.5	0.1	0.0	100.0
		割合 (%)		269.8			612.3
		道外	44.1	55.9			100.0
		割合 (%)		7,193.3			13,662.2
		計	52.7	47.3			100.0
	濃縮乳	道内	7,463.1	6,811.4			14,274.5
		割合 (%)	52.3	47.7			100.0
		道外		3,750.1			3,750.1
		割合 (%)		100.0			100.0
		計	1,347.4	1,229.5	4,565.6		7,142.5
	全脂粉乳	道内	18.9	17.2	63.9		100.0
		割合 (%)		1,347.4	4,565.6		10,892.6
		道外		45.7	41.9		100.0
		割合 (%)					
		計	12.4				

全道計

(単位: 千本、%)

品目名	出荷先	JR	トラック・フェリー	内航船	航空機	合計
脱脂粉乳	道内	19,352.3	11,043.9			30,396.2
	割合 (%)	63.7	36.3			100.0
	道外	24,171.5	41,037.8			65,209.3
	割合 (%)	37.1	62.9			100.0
	計	43,523.8	52,081.7			95,605.5
	割合 (%)	45.5	54.5			100.0
	その他粉乳	道内	4,459.5	8,569.6		13,029.1
		割合 (%)	34.2	65.8		100.0
		道外	1,324.5	7,987.2		9,311.7
		割合 (%)	14.2	85.8		100.0
		計	5,784.0	16,556.8		22,340.8
		割合 (%)	25.9	74.1		100.0
	バター	道内		7,046.2		7,046.2
		割合 (%)		100.0		100.0
		道外	331.6	37,290.3		37,621.9
		割合 (%)	0.9	99.1		100.0
		計	331.6	44,336.5		44,668.1
		割合 (%)	0.7	99.3		100.0
	チーズ	道内		2,520.9		2,520.9
		割合 (%)		100.0		100.0
		道外		37,984.2		37,984.2
		割合 (%)		100.0		100.0
		計		40,505.1		40,505.1
		割合 (%)		100.0		100.0
	生クリーム	道内		7,797.6		7,797.6
		割合 (%)		100.0		100.0
		道外	685.0	75,698.1		76,383.1
		割合 (%)	0.9	99.1		100.0
		計	685.0	83,495.7		84,180.7
		割合 (%)	0.8	99.2		100.0
でんぷん	道内	1,258.0	25,138.5			26,396.5
	割合 (%)	4.8	95.2			100.0
	道外	40,731.5	91,548.3	2,976.0		135,255.8
	割合 (%)	30.1	67.7	2.2		100.0
	計	41,989.5	116,686.8	2,976.0		161,652.3
砂 糖	道内	6,173.1	52,301.2			58,474.3
	割合 (%)	10.6	89.4			100.0
	道外	183,959.4	203,650.1	161,509.6		549,119.1
	割合 (%)	33.5	37.1	29.4		100.0
	計	190,132.5	255,951.3	161,509.6		607,593.4
合 計	道内	52,828.9	4,265,301.8	17,058.0	34.4	4,335,223.1
	割合 (%)	1.2	98.4	0.4	0.0	100.0
	道外	860,708.0	2,164,502.2	497,260.0	1,734.0	3,524,204.2
	割合 (%)	24.4	61.4	14.1	0.0	100.0
	計	913,536.9	6,429,804.0	514,318.0	1,768.4	7,859,427.3
花 き (切花類)	道内	11.6	81.8	6.5	0.0	100.0
	割合 (%)		19,820.0			19,820.0
	道外	16.0	38,398.0		12,817.1	51,231.1
	割合 (%)	0.0	75.0		25.0	100.0
	計	16.0	58,218.0		12,817.1	71,051.1
	割合 (%)	0.0	81.9		18.0	100.0

(3)輸送先別出荷量

全道計		(単位:ト、千本、%)											
品目名	出荷先	北海道	東北	北陸	関東・東山	東海	近畿	中国	四国	九州	道外計	合計	
米 類	出荷量	97,679.7	9,943.2	7,089.4	97,262.5	38,806.8	36,312.4	1,092.0	8,331.5	22,411.2	221,249.0	318,928.7	
	割合 (%)	—	4.5	3.2	44.0	17.5	16.4	0.5	3.8	10.1	100.0	—	
	うるち米	出荷量	83,607.5	7,130.9	1,620.8	88,969.9	34,928.1	33,294.2	892.8	5,997.6	19,825.6	192,659.9	276,267.4
	割合 (%)	—	3.7	0.8	46.2	18.1	17.3	0.5	3.1	10.3	100.0	—	
もち米	出荷量	14,072.2	2,812.3	5,468.6	8,292.6	3,878.7	3,018.2	199.2	2,333.9	2,585.6	28,589.1	42,661.3	
	割合 (%)	—	9.8	19.1	29.0	13.6	10.6	0.7	8.2	9.0	100.0	—	
	小 麦	出荷量	110,049.9	1,084.0	1,195.0	208,294.2	59,053.0	95,593.4	1,200.0	13,621.0	10,687.1	390,727.7	500,777.6
	割合 (%)	—	0.3	0.3	53.3	15.1	24.5	0.3	3.5	2.7	100.0	—	
豆 類	出荷量	16,660.0	918.4	905.1	10,877.7	8,036.5	6,866.4	2,781.0	1,362.3	3,464.8	35,212.2	51,872.2	
	割合 (%)	—	2.6	2.6	30.9	22.8	19.5	7.9	3.9	9.8	100.0	—	
	大豆	出荷量	6,516.5	24.6	300.8	3,885.7	1,285.7	1,199.4	990.7	64.7	644.2	8,395.8	14,912.3
	割合 (%)	—	0.3	3.6	46.3	15.3	14.3	11.8	0.8	7.7	100.0	—	
小豆	出荷量	7,625.3	719.4	425.7	5,106.8	5,751.2	4,470.8	1,253.0	1,262.2	1,999.7	20,988.8	28,614.1	
	割合 (%)	—	3.4	2.0	24.3	27.4	21.3	6.0	6.0	9.5	100.0	—	
	菜豆	出荷量	2,516.1	172.7	176.8	1,868.9	992.4	1,189.8	537.3	35.4	818.1	5,791.4	8,307.5
	割合 (%)	—	3.0	3.1	32.3	17.1	20.5	9.3	0.6	14.1	100.0	—	
その他豆類	出荷量	2.1	1.7	1.8	16.3	7.2	6.4	—	—	2.8	36.2	38.3	
	割合 (%)	—	4.7	5.0	45.0	19.9	17.7	—	—	7.7	100.0	—	
	そ ば	出荷量	605.4	40.2	5.2	1,642.9	47.9	63.5	5.9	36.4	10.6	1,852.6	2,458.0
	割合 (%)	—	2.2	0.3	88.7	2.6	3.4	0.3	2.0	0.6	100.0	—	
野菜類	出荷量	356,794.2	54,524.8	28,072.7	485,606.7	103,945.0	199,462.7	44,712.4	30,267.7	68,527.3	1,015,119.3	1,371,913.5	
	割合 (%)	—	5.4	2.8	47.8	10.2	19.6	4.4	3.0	6.8	100.0	—	
	馬鈴しょ	出荷量	95,106.4	11,431.4	7,223.5	165,344.9	22,625.0	51,420.2	9,770.4	6,935.7	12,170.6	286,921.7	382,028.1
	割合 (%)	—	4.0	2.5	57.6	7.9	17.9	3.4	2.4	4.2	100.0	—	
たまねぎ	出荷量	98,860.6	30,361.2	11,678.6	188,655.5	53,775.6	80,317.3	18,422.0	13,108.7	39,823.1	436,142.0	535,002.6	
	割合 (%)	—	7.0	2.7	43.3	12.3	18.4	4.2	3.0	9.1	100.0	—	
	にんじん	出荷量	19,093.8	3,547.6	3,167.3	33,750.7	8,393.1	9,983.3	3,226.6	2,798.0	4,564.9	69,431.5	88,525.3
	割合 (%)	—	5.1	4.6	48.6	12.1	14.4	4.6	4.0	6.6	100.0	—	
かぼちゃ	出荷量	18,235.7	865.2	951.2	13,631.4	2,694.5	6,816.8	1,299.4	1,206.8	2,462.9	29,928.2	48,163.9	
	割合 (%)	—	2.9	3.2	45.5	9.0	22.8	4.3	4.0	8.2	100.0	—	
	だいこん	出荷量	21,855.0	803.0	2,286.2	30,208.0	5,582.3	14,651.6	4,391.9	2,549.1	2,459.7	62,931.8	84,786.8
	割合 (%)	—	1.3	3.6	48.0	8.9	23.3	7.0	4.1	3.9	100.0	—	
ながいも	出荷量	10,221.6	1,279.6	820.7	6,131.6	2,328.8	9,097.1	3,189.6	1,587.9	3,032.8	27,468.1	37,689.7	
	割合 (%)	—	4.7	3.0	22.3	8.5	33.1	11.6	5.8	11.0	100.0	—	
	キャベツ	出荷量	16,481.8	1,398.7	424.6	6,599.2	747.3	2,077.9	3,277.2	872.6	2,447.2	17,844.7	34,326.5
	割合 (%)	—	7.8	2.4	37.0	4.2	11.6	18.4	4.9	13.7	100.0	—	
ごぼう	出荷量	1,585.5	14.6	34.3	1,232.7	268.8	1,528.6	264.2	139.1	99.3	3,581.6	5,167.1	
	割合 (%)	—	0.4	1.0	34.4	7.5	42.7	7.4	3.9	2.8	100.0	—	
	スイートコーン	出荷量	10,998.9	277.1	113.6	4,776.4	666.7	2,914.6	104.9	96.4	204.9	9,154.6	20,153.5
	割合 (%)	—	3.0	1.2	52.2	7.3	31.8	1.1	1.1	2.2	100.0	—	
ね ぎ	出荷量	3,680.2	74.2	212.7	3,538.1	1,282.4	2,352.5	154.2	276.2	355.5	8,245.8	11,926.0	
	割合 (%)	—	0.9	2.6	42.9	15.6	28.5	1.9	3.3	4.3	100.0	—	
	はくさい	出荷量	5,826.2	2,410.4	1.8	3,886.3	182.9	72.9	—	0.3	—	6,554.6	12,380.8
	割合 (%)	—	36.8	0.0	59.3	2.8	1.1	—	0.0	—	100.0	—	
トマト	出荷量	8,663.5	586.8	68.4	10,243.9	1,049.2	9,344.4	33.6	58.3	41.8	21,426.4	30,089.9	
	割合 (%)	—	2.7	0.3	47.8	4.9	43.6	0.2	0.3	0.2	100.0	—	
	ミニトマト	出荷量	2,013.4	1.7	64.6	3,334.4	678.7	2,698.0	131.5	59.6	35.6	7,004.1	9,017.5
	割合 (%)	—	0.0	0.9	47.6	9.7	38.5	1.9	0.9	0.5	100.0	—	
アスパラガス	出荷量	1,808.2	2.5	—	133.4	10.2	4.6	0.5	0.4	—	151.6	1,959.8	
	割合 (%)	—	1.6	—	88.0	6.7	3.0	0.3	0.3	—	100.0	—	
	ほうれんそう	出荷量	1,825.2	3.9	—	81.6	—	112.9	8.0	16.7	1.5	224.6	2,049.8
	割合 (%)	—	1.7	—	36.3	—	50.3	3.6	7.4	0.7	100.0	—	
ゆりね	出荷量	87.5	32.5	18.9	167.2	73.6	467.9	24.5	7.8	8.2	800.6	888.1	
	割合 (%)	—	4.1	2.4	20.9	9.2	58.4	3.1	1.0	1.0	100.0	—	
	レタス	出荷量	4,986.9	147.6	—	444.8	—	—	—	—	—	592.4	5,579.3
	割合 (%)	—	24.9	—	75.1	—	—	—	—	—	100.0	—	
きゅうり	出荷量	4,694.6	27.0	—	68.7	430.2	1,607.4	—	7.3	—	2,140.6	6,835.2	
	割合 (%)	—	1.3	—	3.2	20.1	75.1	—	0.3	—	100.0	—	
	ブロッコリー	出荷量	7,370.7	838.8	894.3	7,376.3	1,541.9	856.0	230.1	168.5	125.8	12,031.7	19,402.4
	割合 (%)	—	7.0	7.4	61.3	12.8	7.1	1.9	1.4	1.0	100.0	—	
ピーマン	出荷量	1,495.4	7.0	62.5	720.7	391.7	236.6	—	0.5	—	1,419.0	2,914.4	
	割合 (%)	—	0.5	4.4	50.8	27.6	16.7	—	0.0	—	100.0	—	
	メロン	出荷量	9,400.1	184.7	7.5	1,884.4	689.5	1,758.1	78.9	21.1	294.2	4,918.4	14,318.5
	割合 (%)	—	3.8	0.2	38.3	14.0	35.7	1.6	0.4	6.0	100.0	—	
すいか	出荷量	6,047.3	10.5	—	991.0	15.1	285.7	—	55.0	79.1	1,436.4	7,483.7	
	割合 (%)	—	0.7	—	69.0	1.1	19.9	—	3.8	5.5	100.0	—	
	いちご	出荷量	293.5	3.2	—	186.2	13.7	4.1	—	—	—	207.2	500.7
	割合 (%)	—	1.5	—	89.9	6.6	2.0	—	—	—	100.0	—	
かぶ	出荷量	203.9	—	—	39.4	9.4	192.1	—	223.0	—	463.9	667.8	
	割合 (%)	—	—	—	8.5	2.0	41.4	—	48.1	—	100.0	—	
	にら	出荷量	1,469.0	129.2	15.2	220.1	121.2	29.3	—	—	2.7	517.7	1,986.7
	割合 (%)	—	25.0	2.9	42.5	23.4	5.7	—	—	0.5	100.0	—	
えだまめ	出荷量	797.5	44.9	8.1	1,587.1	248.4	447.1	59.2	53.7	243.5	2,692.0	3,489.5	
	割合 (%)	—	1.7	0.3	59.0	9.2	16.6	2.2	2.0	9.0	100.0	—	
	さやいんげん	出荷量	371.3	8.0	15.5	261.7	100.9	138.2	35.8	13.2	67.5	640.8	1,012.1
	割合 (%)	—	1.2	2.4	40.8	15.7	21.6	5.6	2.1	10.5	100.0	—	
小松菜	出荷量	856.9	—	—	2.0	—	—	—	—	—	2.0	858.9	
	割合 (%)	—	—	—	100.0	—	—	—	—	—	100.0	—	
	水 菜	出荷量	350.5	—	—	—	—	0.7	6.7	1.7	—	9.1	359.6
	割合 (%)	—	—	—	—	—	7.7	73.6	18.7	—	100.0	—	
セルリー	出荷量	356.2	15.8	—	39.0	15.3	3.9	—	—	—	74.0	430.2	
	割合 (%)	—	21.4	—	52.7	20.7	5.3	—	—	—	100.0	—	
	その他野菜	出荷量	1,756.9	17.7	3.2	70.0	8.6	42.9	3.2	10.1	6.5	162.2	1,919.1
	割合 (%)	—	10.9	2.0	43.2	5.3	26.4	2.0	6.2	4.0	100.0	—	
果実類	出荷量	2,493.0	—	—	283.1	38.3	90.1	163.6	—	37.9	613.0	3,106.0	
	割合 (%)	—	—	—	46.2	6.2	14.7	26.7	—	6.2	100.0	—	
	りんご	出荷量	947.8	—	—	3.6	—	9.1	—	—	31.4	44.1	991.9
	割合 (%)	—	—	—	8.2	—	20.6	—	—	71.2	100.0	—	
ぶどう	出荷量	871.5	—	—	—	—	—	—	—	—	—	871.5	
	割合 (%)	—	—	—	—	—	—	—	—	—	—	—	
	なし	出荷量	88.3	—	—	50.0	5.5	10.1	—	—	—	65.6	153.9
	割合 (%)	—	—	—	76.2	8.4	15.4	—	—	—	100.0	—	
さくらんぼ	出荷量	42.8	—	—	39.2	20.9	45.7	—	—	3.8	109.6	152.4	
	割合 (%)	—	—	—	35.8	19.1	41.7	—	—	3.5	100.0	—	

全道計

(単位: '、千本、%)

品目名	出荷先	北海道	東北	北陸	関東・東山	東海	近畿	中国	四国	九州	道外計	合計
ブルーベリー	出荷量	128.8			88.6	11.9	25.2			2.7	128.4	257.2
	割合(%)	—			69.0	9.3	19.6			2.1	100.0	—
	出荷量	9.9										9.9
	割合(%)	—										—
	出荷量	5.9										5.9
	割合(%)	—										—
	出荷量	41.6										41.6
ハスカップ	割合(%)	—										—
	出荷量	1.7										1.7
	割合(%)	—										—
	出荷量	354.7			101.7			163.6			265.3	620.0
	割合(%)	—			38.3			61.7			100.0	—
	出荷量	15,525.3	453.7	322.9	10,669.1	2,922.2	11,563.4	1,352.4	150.9	1,966.2	29,400.8	44,926.1
	割合(%)	—	1.5	1.1	36.3	9.9	39.3	4.6	0.5	6.7	100.0	—
豚 肉	出荷量	18,822.1		7.0	2,678.3	306.2	721.1			18.5	3,731.1	22,553.2
	割合(%)	—		0.2	71.8	8.2	19.3			0.5	100.0	—
生 乳	出荷量	3,440,940.2		6,732.1	219,675.7	29,075.6	175,429.0	23,924.3			454,836.7	3,895,776.9
	割合(%)	—		1.5	48.3	6.4	38.6	5.3			100.0	—
乳製品	出荷量	190,782.5	24,929.6	4,737.9	448,294.6	53,795.5	137,096.8	6,502.1	922.2	10,808.2	687,086.9	877,869.4
	割合(%)	—	3.6	0.7	65.2	7.8	20.0	0.9	0.1	1.6	100.0	—
濃縮乳	出荷量	3,112.8	4,479.9	1,111.4	99,060.7	16,611.8	22,403.3	4,912.6	54.9	2,011.0	150,645.6	153,758.4
	割合(%)	—	3.0	0.7	65.8	11.0	14.9	3.3	0.0	1.3	100.0	—
牛 乳	出荷量	122,517.3	16,175.6	3,089.2	172,389.0	18,183.5	74,629.0	428.9	4.3	4,226.9	289,126.4	411,643.7
	割合(%)	—	5.6	1.1	59.6	6.3	25.8	0.1	0.0	1.5	100.0	—
れん乳	出荷量	612.3	653.9	232.1	6,194.0	2,220.9	1,776.3	88.0	350.6	2,146.4	13,662.2	14,274.5
	割合(%)	—	4.8	1.7	45.3	16.3	13.0	0.6	2.6	15.7	100.0	—
全脂粉乳	出荷量	3,750.1	478.8	14.3	4,588.6	222.0	1,823.6	0.2		15.0	7,142.5	10,892.6
	割合(%)	—	6.7	0.2	64.2	3.1	25.5	0.0		0.2	100.0	—
脱脂粉乳	出荷量	30,396.2	2,078.3	173.3	40,224.9	7,377.3	12,782.8	798.9	255.0	1,518.8	65,209.3	95,605.5
	割合(%)	—	3.2	0.3	61.7	11.3	19.6	1.2	0.4	2.3	100.0	—
その他粉乳	出荷量	13,029.1	58.8	0.6	7,069.6	353.2	1,805.5	4.0		20.0	9,311.7	22,340.8
	割合(%)	—	0.6	0.0	75.9	3.8	19.4	0.0		0.2	100.0	—
バター	出荷量	7,046.2	128.5	17.5	26,562.1	885.8	9,900.2			127.8	37,621.9	44,668.1
	割合(%)	—	0.3	0.0	70.6	2.4	26.3			0.3	100.0	—
チーズ	出荷量	2,520.9	55.9	46.8	30,773.5	181.6	6,735.4	70.1	10.9	110.0	37,984.2	40,505.1
	割合(%)	—	0.1	0.1	81.0	0.5	17.7	0.2	0.0	0.3	100.0	—
生クリーム	出荷量	7,797.6	819.9	52.7	61,432.2	7,759.4	5,240.7	199.4	246.5	632.3	76,383.1	84,180.7
	割合(%)	—	1.1	0.1	80.4	10.2	6.9	0.3	0.3	0.8	100.0	—
でんぷん	出荷量	26,396.5	5,214.8	4,683.0	29,722.5	39,352.1	34,639.3	4,632.1	2,777.0	14,235.0	135,255.8	161,652.3
	割合(%)	—	3.9	3.5	22.0	29.1	25.6	3.4	2.1	10.5	100.0	—
砂 糖	出荷量	58,474.3	22,320.1	19,207.4	239,918.2	88,600.0	92,789.7	19,608.9	14,919.1	51,755.7	549,119.1	607,593.4
	割合(%)	—	4.1	3.5	43.7	16.1	16.9	3.6	2.7	9.4	100.0	—
合 計	出荷量	4,335,223.1	119,428.8	72,957.7	1,754,925.5	423,979.1	790,627.8	105,974.7	72,388.1	183,922.5	3,524,204.2	7,859,427.3
	割合(%)	—	3.4	2.1	49.8	12.0	22.4	3.0	2.1	5.2	100.0	—
花 き (切花類)	出荷量	19,820.0	1,199.9	639.3	22,683.7	3,706.5	18,109.1	931.9	415.3	3,545.4	51,231.1	71,051.1
	割合(%)	—	2.3	1.2	44.3	7.2	35.3	1.8	0.8	6.9	100.0	—

(4)主要用途別出荷量

全道計

(単位:ト、千本、%)

品目名	出荷先	生食用	加工用	その他	合計
米 類	道内	86,535.2	5,138.8	6,005.7	97,679.7
	割合(%)	88.6	5.3	6.1	100.0
	道外	202,480.1	16,955.0	1,813.9	221,249.0
	割合(%)	91.5	7.7	0.8	100.0
	計	289,015.3	22,093.8	7,819.6	318,928.7
	割合(%)	90.6	6.9	2.5	100.0
	うるち米	道内	73,374.5	4,227.3	83,607.5
		割合(%)	87.8	5.1	100.0
		道外	178,853.7	12,053.5	192,659.9
		割合(%)	92.8	6.3	100.0
	もち米	道内	13,160.7	911.5	14,072.2
		割合(%)	93.5	6.5	100.0
		道外	23,626.4	4,901.5	28,589.1
		割合(%)	82.6	17.1	100.0
小 麦	道内	36,787.1	5,813.0	61.2	42,661.3
	割合(%)	86.2	13.6	0.1	100.0
	道外	23,626.4	4,901.5	61.2	28,589.1
	割合(%)	82.6	17.1	0.2	100.0
	計	500,777.6	500,777.6		500,777.6
	割合(%)	100.0	100.0		100.0
	豆 類	道内	1,869.8	14,534.5	16,660.0
		割合(%)	11.2	87.2	100.0
		道外	1,949.5	33,262.7	35,212.2
		割合(%)	5.5	94.5	100.0
	大豆	道内	3,819.3	47,797.2	51,872.2
		割合(%)	7.4	92.1	100.0
		道外	1,685.1	4,818.1	6,516.5
		割合(%)	25.9	73.9	100.0
	小豆	道内	1,102.5	7,293.3	8,395.8
		割合(%)	13.1	86.9	100.0
		道外	2,787.6	12,111.4	14,912.3
		割合(%)	18.7	81.2	100.0
	菜豆	道内	167.7	7,215.2	7,625.3
		割合(%)	2.2	94.6	100.0
		道外	575.9	20,412.9	20,988.8
		割合(%)	2.7	97.3	100.0
そ ば	道内	743.6	27,628.1	242.4	28,614.1
	割合(%)	2.6	96.6	0.8	100.0
	道外	14.9	2,501.2		2,516.1
	割合(%)	0.6	99.4		100.0
	計	249.8	8,057.7		8,307.5
	割合(%)	3.0	97.0		100.0
	その他豆類	道内	2.1		2.1
		割合(%)	100.0		100.0
		道外	36.2		36.2
		割合(%)	100.0		100.0
	計	38.3			38.3
	割合(%)	100.0			100.0
野菜類	道内	144.8	173.9	286.7	605.4
	割合(%)	23.9	28.7	47.4	100.0
	道外	15.3	1,743.4	93.9	1,852.6
	割合(%)	0.8	94.1	5.1	100.0
	計	160.1	1,917.3	380.6	2,458.0
	割合(%)	6.5	78.0	15.5	100.0
	馬鈴しょ	道内	194,842.5	152,224.3	356,794.2
		割合(%)	54.6	42.7	100.0
		道外	777,852.7	231,775.4	1,015,119.3
		割合(%)	76.6	22.8	100.0
	たまねぎ	道内	972,695.2	383,999.7	1,371,913.5
		割合(%)	70.9	28.0	100.0
		道外	25,961.4	68,063.0	95,106.4
		割合(%)	27.3	71.6	100.0
	にんじん	道内	173,372.0	113,426.7	286,921.7
		割合(%)	60.4	39.5	100.0
		道外	199,333.4	181,489.7	382,028.1
		割合(%)	52.2	47.5	100.0
	かぼちゃ	道内	49,573.7	42,306.9	98,860.6
		割合(%)	50.1	42.8	100.0
		道外	342,878.1	91,076.3	436,142.0
		割合(%)	78.6	20.9	100.0
	かぼちゃ	道内	392,451.8	133,383.2	535,002.6
		割合(%)	73.4	24.9	100.0
		道外	11,832.8	7,260.2	19,093.8
		割合(%)	62.0	38.0	100.0
	かぼちゃ	道内	61,509.8	7,921.7	69,431.5
		割合(%)	88.6	11.4	100.0
		道外	73,342.6	15,181.9	88,525.3
		割合(%)	82.8	17.1	100.0
	かぼちゃ	道内	5,911.9	12,320.7	18,235.7
		割合(%)	32.4	67.6	100.0
		道外	29,725.2	203.0	29,928.2
		割合(%)	99.3	0.7	100.0
	かぼちゃ	道内	35,637.1	12,523.7	48,163.9
		割合(%)	74.0	26.0	100.0
		道外			
		割合(%)			

全道計

(単位: ㌧、千本、%)

品目名	出荷先	生食用	加工用	その他	合計
だいこん	道内	17,426.7	4,427.5	0.8	21,855.0
	割合 (%)	79.7	20.3	0.0	100.0
	道外	61,345.5	1,586.3		62,931.8
	割合 (%)	97.5	2.5		100.0
	計	78,772.2	6,013.8	0.8	84,786.8
ながいも	道内	92.9	7.1	0.0	100.0
	割合 (%)				
	道外	6,180.4	3,229.0	812.2	10,221.6
	割合 (%)	60.5	31.6	7.9	100.0
	計	27,265.7	202.4		27,468.1
キャベツ	道内	99.3	0.7		100.0
	割合 (%)				
	道外	33,446.1	3,431.4	812.2	37,689.7
	割合 (%)	88.7	9.1	2.2	100.0
	計	13,291.3	3,190.5		16,481.8
ごぼう	道内	80.6	19.4		100.0
	割合 (%)				
	道外	2,598.9	15,245.8		17,844.7
	割合 (%)	14.6	85.4		100.0
	計	15,890.2	18,436.3		34,326.5
スイートコーン	道内	46.3	53.7		100.0
	割合 (%)				
	道外	1,490.1	94.8	0.6	1,585.5
	割合 (%)	94.0	6.0	0.0	100.0
	計	2,794.8	786.8		3,581.6
ね ぎ	道内	78.0	22.0		100.0
	割合 (%)				
	道外	4,284.9	881.6	0.6	5,167.1
	割合 (%)	82.9	17.1	0.0	100.0
	計	3,239.5	7,759.4		10,998.9
はくさい	道内	29.5	70.5		100.0
	割合 (%)				
	道外	9,117.1	37.5		9,154.6
	割合 (%)	99.6	0.4		100.0
	計	12,356.6	7,796.9		20,153.5
トマト	道内	61.3	38.7		100.0
	割合 (%)				
	道外	3,635.8	44.4		3,680.2
	割合 (%)	98.8	1.2		100.0
	計	8,156.1	89.7		8,245.8
ミニトマト	道内	98.9	1.1		100.0
	割合 (%)				
	道外	11,791.9	134.1		11,926.0
	割合 (%)	98.9	1.1		100.0
	計	5,383.0	443.2		5,826.2
アスパラガス	道内	92.4	7.6		100.0
	割合 (%)				
	道外	6,483.5	71.1		6,554.6
	割合 (%)	98.9	1.1		100.0
	計	11,866.5	514.3		12,380.8
ほうれんそう	道内	95.8	4.2		100.0
	割合 (%)				
	道外	8,350.7	312.8		8,663.5
	割合 (%)	96.4	3.6		100.0
	計	21,426.4			21,426.4
ゆりね	道内	100.0			100.0
	割合 (%)				
	道外	29,777.1	312.8		30,089.9
	割合 (%)	99.0	1.0		100.0
	計	2,003.5	9.9		2,013.4
レタス	道内	99.5	0.5		100.0
	割合 (%)				
	道外	6,945.9	58.2		7,004.1
	割合 (%)	99.2	0.8		100.0
	計	8,949.4	68.1		9,017.5
きゅうり	道内	99.2	0.8		100.0
	割合 (%)				
	道外	1,725.3	82.9		1,808.2
	割合 (%)	95.4	4.6		100.0
	計	151.6			151.6
ブロッコリー	道内	100.0			100.0
	割合 (%)				
	道外	1,876.9	82.9		1,959.8
	割合 (%)	95.8	4.2		100.0
	計	1,824.4	0.8		1,825.2
ピーマン	道内	100.0	0.0		100.0
	割合 (%)				
	道外	224.6			224.6
	割合 (%)	100.0			100.0
	計	2,049.0	0.8		2,049.8
きゅうり	道内	100.0	0.0		100.0
	割合 (%)				
	道外	85.9	1.2	0.4	87.5
	割合 (%)	98.2	1.4	0.5	100.0
	計	795.0	5.6		800.6
きゅうり	道内	99.3	0.7		100.0
	割合 (%)				
	道外	880.9	6.8	0.4	888.1
	割合 (%)	99.2	0.8	0.0	100.0
	計	4,234.7	752.2		4,986.9
きゅうり	道内	84.9	15.1		100.0
	割合 (%)				
	道外	204.4	388.0		592.4
	割合 (%)	34.5	65.5		100.0
	計	4,439.1	1,140.2		5,579.3
きゅうり	道内	79.6	20.4		100.0
	割合 (%)				
	道外	4,681.7	12.9		4,694.6
	割合 (%)	99.7	0.3		100.0
	計	2,140.2	0.4		2,140.6
きゅうり	道内	100.0	0.0		100.0
	割合 (%)				
	道外	6,821.9	13.3		6,835.2
	割合 (%)	99.8	0.2		100.0
	計	6,046.2	1,324.5		7,370.7
きゅうり	道内	82.0	18.0		100.0
	割合 (%)				
	道外	12,031.7			12,031.7
	割合 (%)	100.0			100.0
	計	18,077.9	1,324.5		19,402.4
きゅうり	道内	93.2	6.8		100.0
	割合 (%)				
	道外	1,495.4			1,495.4
	割合 (%)	100.0			100.0
	計	1,419.0			1,419.0
きゅうり	道内	100.0			100.0
	割合 (%)				
	道外	2,914.4			2,914.4
	割合 (%)	100.0			100.0
	計	100.0			100.0

全道計

(単位: ㌧、千本、%)

品目名	出荷先	生食用	加工用	その他	合計
メロン	道内	9,169.7	230.4		9,400.1
	割合 (%)	97.5	2.5		100.0
	道外	4,903.4	15.0		4,918.4
	割合 (%)	99.7	0.3		100.0
	計	14,073.1	245.4		14,318.5
すいか	道内	98.3	1.7		100.0
	割合 (%)	6,047.3			6,047.3
	道外	100.0			100.0
	割合 (%)	1,436.4			1,436.4
	計	100.0			100.0
いちご	道内	7,483.7			7,483.7
	割合 (%)	100.0			100.0
	道外	258.2	35.3		293.5
	割合 (%)	88.0	12.0		100.0
	計	48.1	159.1		207.2
かぶ	道内	23.2	76.8		100.0
	割合 (%)	306.3	194.4		500.7
	道外	61.2	38.8		100.0
	割合 (%)	149.0	54.9		203.9
	計	73.1	26.9		100.0
にら	道内	463.9	463.9		463.9
	割合 (%)	100.0	100.0		100.0
	道外	22.3	77.7		100.0
	割合 (%)	1,469.0			1,469.0
	計	100.0			100.0
えだまめ	道内	487.9	29.8		517.7
	割合 (%)	94.2	5.8		100.0
	道外	1,956.9	29.8		1,986.7
	割合 (%)	98.5	1.5		100.0
	計	20.1	10.3	767.1	797.5
さやいんげん	道内	2.5	1.3	96.2	100.0
	割合 (%)	24.6		2,667.4	2,692.0
	道外	0.9		99.1	100.0
	割合 (%)	44.7	10.3	3,434.5	3,489.5
	計	1.3	0.3	98.4	100.0
小松菜	道内	68.6	224.7	78.0	371.3
	割合 (%)	18.5	60.5	21.0	100.0
	道外	121.4	6.5	512.9	640.8
	割合 (%)	18.9	1.0	80.0	100.0
	計	190.0	231.2	590.9	1,012.1
水菜	道内	18.8	22.8	58.4	100.0
	割合 (%)	856.9			856.9
	道外	100.0			100.0
	割合 (%)	2.0			2.0
	計	100.0			100.0
セルリー	道内	858.9			858.9
	割合 (%)	100.0			100.0
	道外	350.5			350.5
	割合 (%)	100.0			100.0
	計	9.1			9.1
その他野菜	道内	100.0			100.0
	割合 (%)	359.6			359.6
	道外	100.0			100.0
	割合 (%)	350.2	6.0		356.2
	計	98.3	1.7		100.0
果実類	道内	74.0			74.0
	割合 (%)	100.0			100.0
	道外	424.2	6.0		430.2
	割合 (%)	98.6	1.4		100.0
	計	1,728.6	25.9	2.4	1,756.9
りんご	道内	98.4	1.5	0.1	100.0
	割合 (%)	160.3	1.6	0.3	162.2
	道外	98.8	1.0	0.2	100.0
	割合 (%)	1,888.9	27.5	2.7	1,919.1
	計	98.4	1.4	0.1	100.0
ぶどう	道内	1,027.7	1,446.1	19.2	2,493.0
	割合 (%)	41.2	58.0	0.8	100.0
	道外	347.7	265.3		613.0
	割合 (%)	56.7	43.3		100.0
	計	1,375.4	1,711.4	19.2	3,106.0
なし	道内	44.3	55.1	0.6	100.0
	割合 (%)	517.3	430.5		947.8
	道外	54.6	45.4		100.0
	割合 (%)	44.1			44.1
	計	100.0			100.0
さくらんぼ	道内	561.4	430.5		991.9
	割合 (%)	56.6	43.4		100.0
	道外	239.8	631.7		871.5
	割合 (%)	27.5	72.5		100.0
	計	239.8	631.7		871.5
りんご	道内	27.5	72.5		100.0
	割合 (%)	74.5	13.8		88.3
	道外	84.4	15.6		100.0
	割合 (%)	65.6			65.6
	計	100.0			100.0
さくらんぼ	道内	140.1	13.8		153.9
	割合 (%)	91.0	9.0		100.0
	道外	42.8			42.8
	割合 (%)	100.0			100.0
	計	109.6			109.6
りんご	道内	100.0			100.0
	割合 (%)	152.4			152.4
	道外	100.0			100.0
	割合 (%)	100.0			100.0
	計	100.0			100.0

全道計

(単位: ㌧、千本、%)

品目名		出荷先	生食用	加工用	その他	合計
ブルーベリー	ブルーベリー	道内	124.1	4.7		128.8
		割合 (%)	96.4	3.6		100.0
		道外	128.4			128.4
		割合 (%)	100.0			100.0
		計	252.5	4.7		257.2
	ブルーベリー	割合 (%)	98.2	1.8		100.0
		道内	9.9			9.9
		割合 (%)	100.0			100.0
		道外				
		割合 (%)				
	ブルーベリー	計	9.9			9.9
		割合 (%)	100.0			100.0
	ブルーベリー	道内	0.8	5.1		5.9
		割合 (%)	13.6	86.4		100.0
		道外				
		割合 (%)				
		計	0.8	5.1		5.9
	ブルーベリー	割合 (%)	13.6	86.4		100.0
		道内	16.8	21.3	3.5	41.6
		割合 (%)	40.4	51.2	8.4	100.0
		道外				
		割合 (%)				
	ブルーベリー	計	16.8	21.3	3.5	41.6
		割合 (%)	40.4	51.2	8.4	100.0
	ブルーベリー	道内	1.7			1.7
		割合 (%)	100.0			100.0
		道外				
		割合 (%)				
		計	1.7			1.7
	ブルーベリー	割合 (%)	100.0			100.0
		道内		339.0	15.7	354.7
		割合 (%)		95.6	4.4	100.0
		道外		265.3		265.3
		割合 (%)		100.0		100.0
		計		604.3	15.7	620.0
		割合 (%)		97.5	2.5	100.0
牛肉	牛肉	道内				15,525.3
		割合 (%)				100.0
		道外				29,400.8
		割合 (%)				100.0
		計				44,926.1
豚肉	豚肉	割合 (%)				100.0
		道内				18,822.1
		割合 (%)				100.0
		道外				3,731.1
		割合 (%)				100.0
生乳	生乳	計				22,553.2
		割合 (%)				100.0
		道内		3,440,940.2		3,440,940.2
		割合 (%)		100.0		100.0
		道外		454,836.7		454,836.7
乳製品	乳製品	割合 (%)		100.0		100.0
		計		3,895,776.9		3,895,776.9
		割合 (%)		100.0		100.0
	乳製品	道内	123,066.7	67,693.7	22.1	190,782.5
		割合 (%)	64.5	35.5	0.0	100.0
		道外	297,878.8	389,005.1	203.0	687,086.9
		割合 (%)	43.4	56.6	0.0	100.0
		計	420,945.5	456,698.8	225.1	877,869.4
	濃縮乳	割合 (%)	48.0	52.0	0.0	100.0
		道内		3,112.8		3,112.8
		割合 (%)		100.0		100.0
		道外		150,645.6		150,645.6
		割合 (%)		100.0		100.0
	牛乳	計		153,758.4		153,758.4
		割合 (%)		100.0		100.0
		道内	120,255.1	2,240.1	22.1	122,517.3
		割合 (%)	98.2	1.8	0.0	100.0
		道外	267,126.2	22,000.2		289,126.4
	れん乳	割合 (%)	92.4	7.6		100.0
		計	387,381.3	24,240.3	22.1	411,643.7
		割合 (%)	94.1	5.9	0.0	100.0
	全脂粉乳	道内		612.3		612.3
		割合 (%)		100.0		100.0
		道外		13,662.2		13,662.2
		割合 (%)		100.0		100.0
		計		14,274.5		14,274.5
	脱脂粉乳	割合 (%)		100.0		100.0
		道内		3,750.1		3,750.1
		割合 (%)		100.0		100.0
		道外		7,142.5		7,142.5
		割合 (%)		100.0		100.0
	その他粉乳	計		10,892.6		10,892.6
		割合 (%)		100.0		100.0
		道内		30,396.2		30,396.2
		割合 (%)		100.0		100.0
		道外		65,209.3		65,209.3
	その他粉乳	割合 (%)		100.0		100.0
		計		95,605.5		95,605.5
		割合 (%)		100.0		100.0
		道内		13,029.1		13,029.1
		割合 (%)		100.0		100.0
		道外		9,311.7		9,311.7
		割合 (%)		100.0		100.0
		計		22,340.8		22,340.8
		割合 (%)		100.0		100.0

全道計

(単位:千本、%)

品目名		出荷先	生食用	加工用	その他	合計
	バター	道内	1,293.2	5,753.0		7,046.2
		割合(%)	18.4	81.6		100.0
		道外	16,795.0	20,623.9	203.0	37,621.9
		割合(%)	44.6	54.8	0.5	100.0
		計	18,088.2	26,376.9	203.0	44,668.1
	チーズ	割合(%)	40.5	59.1	0.5	100.0
		道内	1,436.2	1,084.7		2,520.9
		割合(%)	57.0	43.0		100.0
		道外	13,908.5	24,075.7		37,984.2
		割合(%)	36.6	63.4		100.0
	生クリーム	計	15,344.7	25,160.4		40,505.1
		割合(%)	37.9	62.1		100.0
		道内	82.2	7,715.4		7,797.6
		割合(%)	1.1	98.9		100.0
		道外	49.1	76,334.0		76,383.1
	でんぶん	割合(%)	0.1	99.9		100.0
		計	131.3	84,049.4		84,180.7
		割合(%)	0.2	99.8		100.0
		道内	8,625.5	17,771.0		26,396.5
		割合(%)	32.7	67.3		100.0
	砂糖	道外	58,236.8	75,300.0	1,719.0	135,255.8
割合(%)		43.1	55.7	1.3	100.0	
計		66,862.3	93,071.0	1,719.0	161,652.3	
割合(%)		41.4	57.6	1.1	100.0	
道内		4,573.5	53,900.8		58,474.3	
合 計	割合(%)	7.8	92.2		100.0	
	道外	297.6	448,857.4	99,964.1	549,119.1	
	割合(%)	0.1	81.7	18.2	100.0	
	計	4,871.1	502,758.2	99,964.1	607,593.4	
	割合(%)	0.8	82.7	16.5	100.0	
花 き (切花類)	道内	440,064.3	3,878,842.0	16,316.8	4,335,223.1	
	割合(%)	10.2	89.5	0.4	100.0	
	道外	1,342,733.4	2,072,185.7	109,285.1	3,524,204.2	
	割合(%)	38.1	58.8	3.1	100.0	
	計	1,782,797.7	5,951,027.7	125,601.9	7,859,427.3	
	割合(%)	22.7	75.7	1.6	100.0	
	道内			19,820.0	19,820.0	
	割合(%)			100.0	100.0	
	道外			51,231.1	51,231.1	
	割合(%)			100.0	100.0	
	計			71,051.1	71,051.1	
	割合(%)			100.0	100.0	

(5)仕向先別出荷量

全道計									(単位:千本、%)
品目名	出荷先	卸売市場	卸問屋	小売店	加工工場	外食	その他	合計	
米 類	道内	2,980.7	53,179.0	424.1	256.3	41.7	40,797.9	97,679.7	
		割合(%)	3.1	54.4	0.4	0.3	41.8	100.0	
		道外	1,150.0	201,497.7	1,064.3	132.6	17,404.4	221,249.0	
		割合(%)	0.5	91.1	0.5	0.1	7.9	100.0	
	計	4,130.7	254,676.7	1,488.4	388.9	41.7	58,202.3	318,928.7	
		割合(%)	1.3	79.9	0.5	0.1	18.2	100.0	
		道内	2,980.7	50,008.9	424.1	174.7	29,977.4	83,607.5	
		割合(%)	3.6	59.8	0.5	0.2	35.9	100.0	
	道外	1,150.0	175,115.9	1,064.3	122.4		15,207.3	192,659.9	
		割合(%)	0.6	90.9	0.6	0.1	7.9	100.0	
		計	4,130.7	225,124.8	1,488.4	297.1	45,184.7	276,267.4	
		割合(%)	1.5	81.5	0.5	0.1	16.4	100.0	
	もち米	道内		3,170.1		81.6	10,820.5	14,072.2	
		割合(%)		22.5		0.6	76.9	100.0	
		道外		26,381.8		10.2	2,197.1	28,589.1	
		割合(%)		92.3		0.0	7.7	100.0	
	計		29,551.9		91.8		13,017.6	42,661.3	
		割合(%)		69.3		0.2	30.5	100.0	
小 麦	道内		16,300.0		93,749.9			110,049.9	
		割合(%)		14.8		85.2		100.0	
	道外				390,727.7			390,727.7	
		割合(%)			100.0			100.0	
	計		16,300.0		484,477.6			500,777.6	
豆 類	道内	290.0	10,603.0	747.2	4,814.2		205.6	16,660.0	
		割合(%)	1.7	63.6	4.5	28.9	1.2	100.0	
		道外		11,427.9	451.7	23,332.4	0.2	35,212.2	
		割合(%)		32.5	1.3	66.3	0.0	100.0	
	計	290.0	22,030.9	1,198.9	28,146.6		205.8	51,872.2	
		割合(%)	0.6	42.5	2.3	54.3	0.4	100.0	
	大豆	道内	231.7	3,398.3	52.9	2,628.2	205.4	6,516.5	
		割合(%)	3.6	52.1	0.8	40.3	3.2	100.0	
		道外		2,295.3		6,100.5		8,395.8	
		割合(%)		27.3		72.7		100.0	
	計	231.7	5,693.6	52.9	8,728.7		205.4	14,912.3	
		割合(%)	1.6	38.2	0.4	58.5	1.4	100.0	
	小豆	道内	58.3	4,821.7	694.3	2,050.8	0.2	7,625.3	
		割合(%)	0.8	63.2	9.1	26.9	0.0	100.0	
		道外		6,713.0	451.7	13,823.9	0.2	20,988.8	
		割合(%)		32.0	2.2	65.9	0.0	100.0	
	計	58.3	11,534.7	1,146.0	15,874.7		0.4	28,614.1	
		割合(%)	0.2	40.3	4.0	55.5	0.0	100.0	
	菜豆	道内		2,380.9		135.2		2,516.1	
		割合(%)		94.6		5.4		100.0	
		道外		2,383.4		3,408.0		5,791.4	
		割合(%)		41.2		58.8		100.0	
	計		4,764.3		3,543.2			8,307.5	
		割合(%)		57.3		42.7		100.0	
	その他豆類	道内		2.1				2.1	
		割合(%)		100.0				100.0	
		道外		36.2				36.2	
		割合(%)		100.0				100.0	
	計		38.3					38.3	
		割合(%)		100.0				100.0	
そ ば	道内		268.4		16.7		320.3	605.4	
		割合(%)		44.3		2.8	52.9	100.0	
	道外		292.5		1,466.2		93.9	1,852.6	
		割合(%)		15.8		79.1	5.1	100.0	
	計		560.9		1,482.9		414.2	2,458.0	
野菜類	道内	153,698.0	28,689.1	6,302.7	142,360.1	84.2	25,660.1	356,794.2	
		割合(%)	43.1	8.0	1.8	39.9	7.2	100.0	
		道外	792,413.9	42,948.3	3,168.5	165,450.6	362.6	1,015,119.3	
		割合(%)	78.1	4.2	0.3	16.3	1.1	100.0	
	計	946,111.9	71,637.4	9,471.2	307,810.7	446.8	36,435.5	1,371,913.5	
		割合(%)	69.0	5.2	0.7	22.4	2.7	100.0	
	馬鈴しょ	道内	15,323.9	8,862.7	795.7	66,313.2	8.0	3,802.9	95,106.4
		割合(%)	16.1	9.3	0.8	69.7	0.0	4.0	100.0
		道外	162,404.8	20,420.4	221.5	98,347.3	0.1	5,527.6	286,921.7
		割合(%)	56.6	7.1	0.1	34.3	0.0	1.9	100.0
	計	177,728.7	29,283.1	1,017.2	164,660.5	8.1	9,330.5	382,028.1	
		割合(%)	46.5	7.7	0.3	43.1	0.0	2.4	100.0
	たまねぎ	道内	38,443.9	3,043.1	613.2	39,878.9	8.5	16,873.0	98,860.6
		割合(%)	38.9	3.1	0.6	40.3	0.0	17.1	100.0
		道外	372,342.5	10,824.3	1,965.0	47,953.0	10.2	3,047.0	436,142.0
		割合(%)	85.4	2.5	0.5	11.0	0.0	0.7	100.0
	計	410,786.4	13,867.4	2,578.2	87,831.9	18.7	19,920.0	535,002.6	
		割合(%)	76.8	2.6	0.5	16.4	3.7	100.0	
	にんじん	道内	7,805.0	5,988.1	772.0	3,843.5		685.2	19,093.8
		割合(%)	40.9	31.4	4.0	20.1		3.6	100.0
		道外	60,206.7	3,105.5	657.8	5,175.3		286.2	69,431.5
		割合(%)	86.7	4.5	0.9	7.5		0.4	100.0
	計	68,011.7	9,093.6	1,429.8	9,018.8		971.4	88,525.3	
		割合(%)	76.8	10.3	1.6	10.2		1.1	100.0
	かぼちゃ	道内	3,575.2	295.8	92.3	13,654.7		617.7	18,235.7
		割合(%)	19.6	1.6	0.5	74.9		3.4	100.0
		道外	27,979.3	573.4		64.1		1,311.4	29,928.2
		割合(%)	93.5	1.9		0.2		4.4	100.0
	計	31,554.5	869.2	92.3	13,718.8		1,929.1	48,163.9	
		割合(%)	65.5	1.8	0.2	28.5		4.0	100.0

全道計

(単位: 千、千本、%)

品目名	出荷先	卸売市場	卸問屋	小売店	加工工場	外食	その他	合計
だいこん	道内	16,533.7	2,051.8	162.8	2,374.0	0.8	731.9	21,855.0
	割合 (%)	75.7	9.4	0.7	10.9	0.0	3.3	100.0
	道外	61,952.9	376.9	178.5	58.8	44.6	320.1	62,931.8
	割合 (%)	98.4	0.6	0.3	0.1	0.1	0.5	100.0
	計	78,486.6	2,428.7	341.3	2,432.8	45.4	1,052.0	84,786.8
ながいも	道内	92.6	2.9	0.4	2.9	0.1	1.2	100.0
	割合 (%)	2,568.3	1,281.0	1,207.5	3,693.0		1,471.8	10,221.6
	割合 (%)	25.1	12.5	11.8	36.1		14.4	100.0
	道外	26,689.4	425.5		202.4		150.8	27,468.1
	割合 (%)	97.2	1.5		0.7		0.5	100.0
キャベツ	道内	29,257.7	1,706.5	1,207.5	3,895.4		1,622.6	37,689.7
	割合 (%)	77.6	4.5	3.2	10.3		4.3	100.0
	道外	11,702.3	2,170.9	425.2	1,843.2	2.1	338.1	16,481.8
	割合 (%)	71.0	13.2	2.6	11.2	0.0	2.1	100.0
	計	2,920.1	2,217.7		12,605.9	97.2	3.8	17,844.7
ごぼう	道内	16.4	12.4		70.6	0.5	0.0	100.0
	割合 (%)	14,622.4	4,388.6	425.2	14,449.1	99.3	341.9	34,326.5
	割合 (%)	42.6	12.8	1.2	42.1	0.3	1.0	100.0
	道外	1,168.8	207.5	2.3	83.7	2.5	120.7	1,585.5
	割合 (%)	73.2	7.2	0.3	16.8	0.0	2.4	100.0
スイートコーン	道内	2,901.6	490.8	205.1	7,299.9	51.8	49.7	10,998.9
	割合 (%)	26.4	4.5	1.9	66.4	0.5	0.5	100.0
	道外	8,532.6	501.3	92.9	26.5		1.3	9,154.6
	割合 (%)	93.2	5.5	1.0	0.3		0.0	100.0
	計	11,434.2	992.1	298.0	7,326.4	51.8	51.0	20,153.5
ね ぎ	道内	56.7	4.9	1.5	36.4	0.3	0.3	100.0
	割合 (%)	3,355.8	156.8	20.7	45.5	7.2	94.2	3,680.2
	割合 (%)	91.2	4.3	0.6	1.2	0.2	2.6	100.0
	道外	8,245.8						8,245.8
	割合 (%)	100.0						100.0
はくさい	道内	11,601.6	156.8	20.7	45.5	7.2	94.2	11,926.0
	割合 (%)	97.3	1.3	0.2	0.4	0.1	0.8	100.0
	道外	4,899.6	319.2	57.0	515.9		34.5	5,826.2
	割合 (%)	84.1	5.5	1.0	8.9		0.6	100.0
	計	6,463.5		20.0	71.1			6,554.6
トマト	道内	98.6		0.3	1.1			100.0
	割合 (%)	11,363.1	319.2	77.0	587.0		34.5	12,380.8
	割合 (%)	91.8	2.6	0.6	4.7		0.3	100.0
	道外	7,718.7	75.2	153.7	676.3		39.6	8,663.5
	割合 (%)	89.1	0.9	1.8	7.8		0.5	100.0
ミニトマト	道内	21,147.2	262.9	10.6			5.7	21,426.4
	割合 (%)	98.7	1.2	0.0			0.0	100.0
	道外	28,865.9	338.1	164.3	676.3		45.3	30,089.9
	割合 (%)	95.9	1.1	0.5	2.2		0.2	100.0
	計	1,975.5	25.0	4.6			8.3	2,013.4
アスパラガス	道内	98.1	1.2	0.2			0.4	100.0
	割合 (%)	6,982.8	21.3					7,004.1
	割合 (%)	99.7	0.3					100.0
	道外	8,958.3	46.3	4.6			8.3	9,017.5
	割合 (%)	99.3	0.5	0.1			0.1	100.0
ほうれんそう	道内	1,071.6	249.8	304.0	72.3		110.5	1,808.2
	割合 (%)	59.3	13.8	16.8	4.0		6.1	100.0
	道外	146.3		0.1			5.2	151.6
	割合 (%)	96.5		0.1			3.4	100.0
	計	1,217.9	249.8	304.1	72.3		115.7	1,959.8
ゆりね	道内	62.1	12.7	15.5	3.7		5.9	100.0
	割合 (%)	1,760.3	17.4	1.0	0.8		45.7	1,825.2
	割合 (%)	96.4	1.0	0.1	0.0		2.5	100.0
	道外	223.2					1.4	224.6
	割合 (%)	99.4					0.6	100.0
レタス	道内	1,983.5	17.4	1.0	0.8		47.1	2,049.8
	割合 (%)	96.8	0.8	0.0	0.0		2.3	100.0
	道外	68.1	2.9	5.5	1.2		9.8	87.5
	割合 (%)	77.8	3.3	6.3	1.4		11.2	100.0
	計	766.2	22.7	3.3	3.1		5.3	800.6
きゅうり	道内	95.7	2.8	0.4	0.4		0.7	100.0
	割合 (%)	834.3	25.6	8.8	4.3		15.1	888.1
	割合 (%)	93.9	2.9	1.0	0.5		1.7	100.0
	道外	4,486.2	255.1	2.2	243.4			4,986.9
	割合 (%)	90.0	5.1	0.0	4.9			100.0
ブロッコリー	道内	224.4	53.0		105.0	210.0		592.4
	割合 (%)	37.9	8.9		17.7	35.4		100.0
	道外	4,710.6	308.1	2.2	348.4	210.0		5,579.3
	割合 (%)	84.4	5.5	0.0	6.2	3.8		100.0
	計	4,614.2	4.0	58.0	12.2		6.2	4,694.6
ピーマン	道内	98.3	0.1	1.2	0.3		0.1	100.0
	割合 (%)	2,140.6						2,140.6
	割合 (%)	100.0						100.0
	道外	6,754.8	4.0	58.0	12.2		6.2	6,835.2
	割合 (%)	98.8	0.1	0.8	0.2		0.1	100.0
ピーマン	道内	4,331.0	1,316.9	73.3	1,322.4	0.1	327.0	7,370.7
	割合 (%)	58.8	17.9	1.0	17.9	0.0	4.4	100.0
	道外	11,759.6	164.2	1.8			106.1	12,031.7
	割合 (%)	97.7	1.4	0.0			0.9	100.0
	計	16,090.6	1,481.1	75.1	1,322.4	0.1	433.1	19,402.4
ピーマン	道内	82.9	7.6	0.4	6.8	0.0	2.2	100.0
	割合 (%)	1,368.2	118.8	8.2			0.2	1,495.4
	割合 (%)	91.5	7.9	0.5			0.0	100.0
	道外	1,413.0	6.0					1,419.0
	割合 (%)	99.6	0.4					100.0
ピーマン	道内	2,781.2	124.8	8.2			0.2	2,914.4
	割合 (%)	95.4	4.3	0.3			0.0	100.0

全道計

(単位: 千本、%)

品目名	出荷先	卸売市場	卸問屋	小売店	加工工場	外食	その他	合計
メロン	道内	7,564.6	148.5	1,316.9	217.2		152.9	9,400.1
	割合(%)	80.5	1.6	14.0	2.3		1.6	100.0
	道外	4,898.5	0.3	2.9	15.0	0.5	1.2	4,918.4
	割合(%)	99.6	0.0	0.1	0.3	0.0	0.0	100.0
	計	12,463.1	148.8	1,319.8	232.2	0.5	154.1	14,318.5
	割合(%)	87.0	1.0	9.2	1.6	0.0	1.1	100.0
	道内	6,000.5					46.8	6,047.3
	割合(%)	99.2					0.8	100.0
	道外	1,436.4						1,436.4
	割合(%)	100.0						100.0
	計	7,436.9					46.8	7,483.7
	割合(%)	99.4					0.6	100.0
	道内	231.8	35.1	18.1		3.2	5.3	293.5
	割合(%)	79.0	12.0	6.2		1.1	1.8	100.0
	道外	48.1	159.1					207.2
	割合(%)	23.2	76.8					100.0
	計	279.9	194.2	18.1		3.2	5.3	500.7
	割合(%)	55.9	38.8	3.6		0.6	1.1	100.0
	道内	149.0	54.9					203.9
	割合(%)	73.1	26.9					100.0
	道外		463.9					463.9
	割合(%)		100.0					100.0
	計	149.0	518.8					667.8
	割合(%)	22.3	77.7					100.0
にら	道内	1,469.0						1,469.0
	割合(%)	100.0						100.0
	道外	487.9			29.8			517.7
	割合(%)	94.2			5.8			100.0
	計	1,956.9			29.8			1,986.7
えだまめ	割合(%)	98.5			1.5			100.0
	道内	22.5	702.3		10.3		62.4	797.5
	割合(%)	2.8	88.1		1.3		7.8	100.0
	道外	24.6	2,667.4					2,692.0
	割合(%)	0.9	99.1					100.0
さやいんげん	計	47.1	3,369.7		10.3		62.4	3,489.5
	割合(%)	1.3	96.6		0.3		1.8	100.0
	道内	67.3	63.5	0.4	225.6		14.5	371.3
	割合(%)	18.1	17.1	0.1	60.8		3.9	100.0
	道外	121.4	512.9		6.5			640.8
小松菜	割合(%)	18.9	80.0		1.0			100.0
	計	188.7	576.4	0.4	232.1		14.5	1,012.1
	割合(%)	18.6	57.0	0.0	22.9		1.4	100.0
	道内	839.9	15.2				1.8	856.9
	割合(%)	98.0	1.8				0.2	100.0
水菜	道外	2.0						2.0
	割合(%)	100.0						100.0
	計	841.9	15.2				1.8	858.9
	割合(%)	98.0	1.8				0.2	100.0
	道内	349.2	1.3					350.5
セルリー	割合(%)	99.6	0.4					100.0
	道外	9.1						9.1
	割合(%)	100.0						100.0
	計	358.3	1.3					359.6
	割合(%)	99.6	0.4					100.0
その他野菜	道内	328.0	20.2	2.0	6.0			356.2
	割合(%)	92.1	5.7	0.6	1.7			100.0
	道外	73.0	1.0					74.0
	割合(%)	98.6	1.4					100.0
	計	401.0	21.2	2.0	6.0			430.2
りんご	割合(%)	93.2	4.9	0.5	1.4			100.0
	道内	1,004.3	715.3	1.0	26.9		9.4	1,756.9
	割合(%)	57.2	40.7	0.1	1.5		0.5	100.0
	道外	157.0	4.3				0.9	162.2
	割合(%)	96.8	2.7				0.6	100.0
ぶどう	計	1,161.3	719.6	1.0	26.9		10.3	1,919.1
	割合(%)	60.5	37.5	0.1	1.4		0.5	100.0
	道内	756.0	0.4	224.7	1,435.8		76.1	2,493.0
	割合(%)	30.3	0.0	9.0	57.6		3.1	100.0
	道外	347.7			265.3			613.0
なし	割合(%)	56.7			43.3			100.0
	計	1,103.7	0.4	224.7	1,701.1		76.1	3,106.0
	割合(%)	35.5	0.0	7.2	54.8		2.5	100.0
	道内	310.6		156.6	430.5		50.1	947.8
	割合(%)	32.8		16.5	45.4		5.3	100.0
さくらんぼ	道外	44.1						44.1
	割合(%)	100.0						100.0
	計	354.7		156.6	430.5		50.1	991.9
	割合(%)	35.8		15.8	43.4		5.1	100.0
	道内	209.5		25.7	631.7		4.6	871.5
りんご	割合(%)	24.0		2.9	72.5		0.5	100.0
	道外							
	割合(%)							
	計	209.5		25.7	631.7		4.6	871.5
	割合(%)	24.0		2.9	72.5		0.5	100.0
なし	道内	59.1		10.0	13.8		5.4	88.3
	割合(%)	66.9		11.3	15.6		6.1	100.0
	道外	65.6						65.6
	割合(%)	100.0						100.0
	計	124.7		10.0	13.8		5.4	153.9
さくらんぼ	割合(%)	81.0		6.5	9.0		3.5	100.0
	道内	40.8	0.4	0.3			1.3	42.8
	割合(%)	95.3	0.9	0.7			3.0	100.0
	道外	109.6						109.6
	割合(%)	100.0						100.0
りんご	計	150.4	0.4	0.3			1.3	152.4
	割合(%)	98.7	0.3	0.2			0.9	100.0

全道計

(単位:千本、%)

品目名	出荷先	卸売市場	卸問屋	小売店	加工工場	外食	その他	合計
ブルーベリー	道内		107.5		5.7	4.7		128.8
		割合(%)	83.5		4.4	3.6	8.5	100.0
		道外	128.4					128.4
		割合(%)	100.0					100.0
		計	235.9	5.7	4.7		10.9	257.2
	道外	割合(%)	91.7	2.2	1.8		4.2	100.0
		道内	9.9					9.9
		割合(%)	100.0					100.0
		道外						
		割合(%)						
	計		9.9					9.9
		割合(%)	100.0					100.0
	道内		0.5	0.3	5.1			5.9
		割合(%)	8.5	5.1	86.4			100.0
		道外						
		割合(%)						
		計	0.5	0.3	5.1			5.9
	道外	割合(%)	8.5	5.1	86.4			100.0
		道内	12.0	26.1			3.5	41.6
		割合(%)	28.8	62.7			8.4	100.0
		道外						
		割合(%)						
	計		12.0	26.1			3.5	41.6
		割合(%)	28.8	62.7			8.4	100.0
	道内		1.5				0.2	1.7
		割合(%)	88.2				11.8	100.0
		道外						
		割合(%)						
		計	1.5				0.2	1.7
	道外	割合(%)	88.2				11.8	100.0
		道内	4.6		350.0		0.1	354.7
		割合(%)	1.3		98.7		0.0	100.0
		道外			265.3			265.3
		割合(%)			100.0			100.0
牛 肉	道内		4.6		615.3		0.1	620.0
		割合(%)	0.7		99.2		0.0	100.0
		道外	1,039.0	5,439.2	4,020.6	4,824.8	201.7	15,525.3
		割合(%)	6.7	35.0	25.9	31.1	1.3	100.0
		道外	665.7	26,750.1	477.4	1,504.3	3.3	29,400.8
	道外	割合(%)	2.3	91.0	1.6	5.1	0.0	100.0
		道内	1,704.7	32,189.3	4,498.0	6,329.1	205.0	44,926.1
		割合(%)	3.8	71.6	10.0	14.1	0.5	100.0
		道外						
		割合(%)						
	計		3,707.9	14,369.5	532.5		212.2	18,822.1
		割合(%)	19.7	76.3	2.8		1.1	100.0
		道外	3,674.9		56.2			3,731.1
		割合(%)	98.5		1.5			100.0
		計	7,382.8	14,369.5	588.7		212.2	22,553.2
	道外	割合(%)	32.7	63.7	2.6		0.9	100.0
		道内			3,440,940.2			3,440,940.2
		割合(%)			100.0			100.0
		道外			454,836.7			454,836.7
		割合(%)			100.0			100.0
	計				3,895,776.9			3,895,776.9
		割合(%)			100.0			100.0
	道内		384.7	31,543.8	93,345.9	62,333.4	2,532.5	190,782.5
		割合(%)	0.2	16.5	48.9	32.7	1.3	100.0
		道外	5,708.7	229,631.4	86,908.9	336,503.1	9,985.7	687,086.9
		割合(%)	0.8	33.4	12.6	49.0	1.5	100.0
		計	6,093.4	261,175.2	180,254.8	398,836.5	12,518.2	877,869.4
乳製品	道外	割合(%)	0.7	29.8	20.5	45.4	1.4	100.0
		道内		10.7		2,879.8	222.3	3,112.8
		割合(%)		0.3		92.5	7.1	100.0
		道外		16,427.4		131,564.4	2,653.8	150,645.6
		割合(%)		10.9		87.3	1.8	100.0
	計		16,438.1		134,444.2	2,876.1		153,758.4
		割合(%)		10.7		87.4	1.9	100.0
	道内		384.7	24,860.7	92,721.6	1,612.6	2,303.5	122,517.3
		割合(%)	0.3	20.3	75.7	1.3	1.9	100.0
		道外	5,708.7	188,932.0	82,418.8	2,676.0	7,179.2	289,126.4
		割合(%)	2.0	65.3	28.5	0.9	2.5	100.0
		計	6,093.4	213,792.7	175,140.4	4,288.6	9,482.7	411,643.7
	道外	割合(%)	1.5	51.9	42.5	1.0	2.3	100.0
		道内		63.5	8.2	535.9	4.7	612.3
		割合(%)		10.4	1.3	87.5	0.8	100.0
		道外		1,781.9	97.6	11,636.8	145.9	13,662.2
		割合(%)		13.0	0.7	85.2	1.1	100.0
	計		1,845.4	105.8	12,172.7	150.6		14,274.5
		割合(%)	12.9	0.7	85.3	1.1		100.0
	道内		311.7		3,438.4			3,750.1
		割合(%)	8.3		91.7			100.0
		道外		523.2	6,619.3			7,142.5
		割合(%)		7.3	92.7			100.0
		計	834.9		10,057.7			10,892.6
	道外	割合(%)		7.7	92.3			100.0
		道内		4,421.8	1.5	25,968.7	4.2	30,396.2
		割合(%)		14.5	0.0	85.4	0.0	100.0
		道外		5,294.7	7.8	50,518.9	0.5	65,209.3
		割合(%)		8.1	0.0	77.5	14.4	100.0
	計			9,716.5	9.3	76,487.6	0.5	95,605.5
		割合(%)		10.2	0.0	80.0	0.0	100.0
	道内		8.3		13,020.7		0.1	13,029.1
		割合(%)		0.1	99.9		0.0	100.0
		道外		10.2	9,301.5			9,311.7
		割合(%)		0.1	99.9			100.0
		計		18.5	22,322.2		0.1	22,340.8
	道外	割合(%)		0.1	99.9		0.0	100.0

全道計

(単位:千本、%)

品目名	出荷先	卸売市場	卸問屋	小売店	加工工場	外食	その他	合計
バター	道内		1,326.5	477.4	5,238.7	1.3	2.3	7,046.2
	割合(%)		18.8	6.8	74.3	0.0	0.0	100.0
	道外		9,498.3	3,997.9	17,375.1	0.6	6,750.0	37,621.9
	割合(%)		25.2	10.6	46.2	0.0	17.9	100.0
	計		10,824.8	4,475.3	22,613.8	1.9	6,752.3	44,668.1
	割合(%)		24.2	10.0	50.6	0.0	15.1	100.0
	チーズ	道内	517.3	54.9	1,947.6	0.5	0.6	2,520.9
		割合(%)	20.5	2.2	77.3	0.0	0.0	100.0
		道外	1,843.7	337.7	35,797.4	5.4		37,984.2
		割合(%)	4.9	0.9	94.2	0.0		100.0
	生クリーム	道内	2,361.0	392.6	37,745.0	5.9	0.6	40,505.1
		割合(%)	5.8	1.0	93.2	0.0	0.0	100.0
		道外	23.3	82.3	7,691.0	0.2	0.8	7,797.6
		割合(%)	0.3	1.1	98.6	0.0	0.0	100.0
でんぶん	砂糖	道内	5,320.0	49.1	71,013.7	0.3		76,383.1
		割合(%)	7.0	0.1	93.0	0.0		100.0
		道外	5,343.3	131.4	78,704.7	0.5	0.8	84,180.7
		割合(%)	6.3	0.2	93.5	0.0	0.0	100.0
	でんぶん	道内	530.6	23.0	1,286.9		24,556.0	26,396.5
		割合(%)	2.0	0.1	4.9		93.0	100.0
		道外	5,752.8		1,100.0		128,403.0	135,255.8
		割合(%)	4.3		0.8		94.9	100.0
	計		6,283.4	23.0	2,386.9		152,959.0	161,652.3
		割合(%)	3.9	0.0	1.5		94.6	100.0
合 計	砂糖	道内	31,832.6	1,414.8	25,226.9			58,474.3
		割合(%)	54.4	2.4	43.1			100.0
		道外	201,697.1	282.9	347,139.1			549,119.1
		割合(%)	36.7	0.1	63.2			100.0
	計		233,529.7	1,697.7	372,366.0			607,593.4
		割合(%)	38.4	0.3	61.3			100.0
	合 計	道内	159,148.4	182,094.0	3,777,777.7	2,658.4	92,672.1	4,335,223.1
		割合(%)	3.7	4.2	2.8	0.1	2.1	100.0
		道外	800,286.0	723,672.7	1,722,514.2	10,348.3	175,029.3	3,524,204.2
		割合(%)	22.7	20.5	2.6	48.9	5.0	100.0
花 き (切花類)	計		959,434.4	905,766.7	5,500,291.9	13,006.7	267,701.4	7,859,427.3
		割合(%)	12.2	11.5	2.7	70.0	3.4	100.0
	花 き (切花類)	道内	19,298.6	50.6	450.9		19.9	19,820.0
		割合(%)	97.4	0.3	2.3		0.1	100.0
		道外	51,225.4				5.7	51,231.1
		割合(%)	100.0				0.0	100.0
	計		70,524.0	50.6	450.9		25.6	71,051.1
		割合(%)	99.3	0.1	0.6		0.0	100.0

2. 総合振興局・振興局の平成31年・令和元年の実績

(1) 空知総合振興局

1) 月別出荷量

振興局 空知

(単位:ト、千本、%)

品目名	月別出荷量	1月	2月	3月	4月	5月	6月	7月	8月	9月	10月	11月	12月	合計
豆類	道内									2.3	66.1	10.4	2.3	81.1
	割合(%)									2.8	81.5	12.8	2.8	100.0
	道外													
	割合(%)													
	計									2.3	66.1	10.4	2.3	81.1
	割合(%)									2.8	81.5	12.8	2.8	100.0
	大豆	道内												
		割合(%)												
		道外												
		割合(%)												
	小豆	道内								2.3	66.1	10.4	2.3	81.1
		割合(%)								2.8	81.5	12.8	2.8	100.0
		道外												
		割合(%)												
	菜豆	道内								2.3	66.1	10.4	2.3	81.1
		割合(%)								2.8	81.5	12.8	2.8	100.0
		道外												
		割合(%)												
	その他豆類	道内												
		割合(%)												
		道外												
		割合(%)												
野菜類	道内	849.3	821.9	923.6	962.2	130.9	1,382.9	2,993.3	2,544.4	3,746.9	3,042.8	1,381.1	1,156.3	19,935.6
	割合(%)	4.3	4.1	4.6	4.8	0.7	6.9	15.0	12.8	18.8	15.3	6.9	5.8	100.0
	道外	3,279.3	3,794.5	2,288.0	1,057.4	20.9	143.8	1,366.9	7,831.4	12,397.8	11,391.7	6,924.8	5,249.4	55,745.9
	割合(%)	5.9	6.8	4.1	1.9	0.0	0.3	2.5	14.0	22.2	20.4	12.4	9.4	100.0
	計	4,128.6	4,616.4	3,211.6	2,019.6	151.8	1,526.7	4,360.2	10,375.8	16,144.7	14,434.5	8,305.9	6,405.7	75,681.5
	割合(%)	5.5	6.1	4.2	2.7	0.2	2.0	5.8	13.7	21.3	19.1	11.0	8.5	100.0
	馬鈴しょ	道内	0.5		3.0	0.5		83.5	80.2	486.4	606.1	53.1		1,313.3
		割合(%)	0.0		0.2	0.0		6.4	6.1	37.0	46.2	4.0		100.0
		道外			0.5				468.4	758.3	953.9	24.2		2,205.3
		割合(%)			0.0				21.2	34.4	43.3	1.1		100.0
	たまねぎ	道内	834.7	818.9	918.9	946.1	39.1							
		割合(%)	9.1	8.9	10.0	10.3	0.4							
		道外	3,279.3	3,794.5	2,287.5	1,048.4	19.3							
		割合(%)	8.0	9.2	5.6	2.6	0.0							
	にんじん	道内												
		割合(%)												
		道外												
		割合(%)												
	かぼちや	道内												
		割合(%)												
		道外												
		割合(%)												
	だいこん	道内												
		割合(%)												
		道外												
		割合(%)												
	ながいも	道内												
		割合(%)												
		道外												
		割合(%)												
	キャベツ	道内												
		割合(%)												
		道外												
		割合(%)												
	ごぼう	道内												
		割合(%)												
		道外												
		割合(%)												
	スイートコーン	道内												
		割合(%)												
		道外												
		割合(%)												

(単位:トン、千本、%)

品目名	月別出荷量	1月	2月	3月	4月	5月	6月	7月	8月	9月	10月	11月	12月	合計
ね ぎ	道内	4.0	0.5				6.8	46.0	124.5	181.8	173.0	69.8	8.2	614.6
	割合(%)	0.7	0.1				1.1	7.5	20.3	29.6	28.1	11.4	1.3	100.0
	道外							5.7	164.4	295.1	273.4	54.6	1.3	794.5
	割合(%)							0.7	20.7	37.1	34.4	6.9	0.2	100.0
	計	4.0	0.5				6.8	51.7	288.9	476.9	446.4	124.4	9.5	1,409.1
はくさい	道内	0.3	0.0				0.5	3.7	20.5	33.8	31.7	8.8	0.7	100.0
	割合(%)													
	道外								33.7	159.6	102.6	7.8	0.5	304.2
	割合(%)								11.1	52.5	33.7	2.6	0.2	100.0
	計							4.8	126.9	2,819.5	2,333.9	18.3		5,303.4
トマト	道内								0.1	2.4	53.2	44.0	0.3	100.0
	割合(%)								4.8	160.6	2,979.1	2,436.5	26.1	5,607.6
	道外								0.1	2.9	53.1	43.4	0.5	100.0
	割合(%)								53.2	305.2	258.5	98.8	68.6	784.8
	計						6.8	38.9	32.9	12.6	8.7	0.1		100.0
ミニトマト	道内						1.6	208.6	213.4	137.9	51.2			612.7
	割合(%)						0.3	34.0	34.8	22.5	8.4			100.0
	道外						54.8	513.8	471.9	236.7	119.8	0.5		1,397.5
	割合(%)						3.9	36.8	33.8	16.9	8.6	0.0		100.0
	計						1.0	17.7	18.0	14.5	5.1	1.4		57.7
アスパラガス	道内						1.7	30.7	31.2	25.1	8.8	2.4		100.0
	割合(%)													
	道外													
	割合(%)													
	計						1.0	170.0	257.0	169.2	26.6	1.4		625.2
ほうれんそう	道内						0.2	27.2	41.1	27.1	4.3	0.2		100.0
	割合(%)													
	道外													
	割合(%)													
	計													
ゆりね	道内													
	割合(%)													
	道外													
	割合(%)													
	計													
レタス	道内													
	割合(%)													
	道外													
	割合(%)													
	計													
きゅうり	道内													
	割合(%)													
	道外													
	割合(%)													
	計													
ブロッコリー	道内													
	割合(%)													
	道外													
	割合(%)													
	計													
ピーマン	道内													
	割合(%)													
	道外													
	割合(%)													
	計													
メロン	道内													
	割合(%)													
	道外													
	割合(%)													
	計													
すいか	道内													
	割合(%)													
	道外													
	割合(%)													
	計													
いちご	道内													
	割合(%)													
	道外													
	割合(%)													
	計													
かぶ	道内													
	割合(%)													
	道外													
	割合(%)													
	計													
にら	道内													
	割合(%)													
	道外													
	割合(%)													
	計													

品目名	月別出荷量	1月	2月	3月	4月	5月	6月	7月	8月	9月	10月	11月	12月	合計
えだまめ	道内													
	割合(%)													
	道外													
	割合(%)													
	計													
	割合(%)													
	道内						0.3	1.8	1.3	1.1	0.3			4.8
	割合(%)						6.3	37.5	27.1	22.9	6.3			100.0
	道外							3.3	3.0	7.9	3.9			18.1
	割合(%)							18.2	16.6	43.6	21.5			100.0
	計						0.3	5.1	4.3	9.0	4.2			22.9
	割合(%)						1.3	22.3	18.8	39.3	18.3			100.0
	道内													
	割合(%)													
	道外													
	割合(%)													
	計													
	割合(%)													
小松菜	道内													
	割合(%)													
	道外													
	割合(%)													
水菜	道内													
	割合(%)													
	道外													
	割合(%)													
セルリー	道内													
	割合(%)													
	道外													
	割合(%)													
その他野菜	道内									648.2				648.2
	割合(%)									100.0				100.0
	道外													
	割合(%)													
果実類	計									648.2				648.2
	割合(%)									100.0				100.0
	道内		0.2	1.0	0.4		4.0	7.8	7.3	7.5	4.6	4.6	3.0	40.4
	割合(%)		0.5	2.5	1.0		9.9	19.3	18.1	18.6	11.4	11.4	7.4	100.0
	道外													
	割合(%)													
	計		0.2	1.0	0.4		4.0	7.8	7.3	7.5	4.6	4.6	3.0	40.4
	割合(%)		0.5	2.5	1.0		9.9	19.3	18.1	18.6	11.4	11.4	7.4	100.0
	道内									2.2	4.6	4.6	2.9	14.3
	割合(%)									15.4	32.2	32.2	20.3	100.0
	道外													
	割合(%)													
	計									2.2	4.6	4.6	2.9	14.3
	割合(%)									15.4	32.2	32.2	20.3	100.0
	道内													
	割合(%)													
	道外													
	割合(%)													
	計													
	割合(%)													
りんご	道内													
	割合(%)													
	道外													
	割合(%)													
ぶどう	道内													
	割合(%)													
	道外													
	割合(%)													
なし	道内													
	割合(%)													
	道外													
	割合(%)													
さくらんぼ	道内													
	割合(%)													
	道外													
	割合(%)													
ブルーベリー	道内													
	割合(%)													
	道外													
	割合(%)													
ハスカップ	道内		0.2	1.0	0.4		4.0	7.8	7.3	5.3			0.1	26.1
	割合(%)		0.8	3.8	1.5		15.3	29.9	28.0	20.3			0.4	100.0
	道外													
	割合(%)													
もも	計		0.2	1.0	0.4		4.0	7.8	7.3	5.3			0.1	26.1
	割合(%)		0.8	3.8	1.5		15.3	29.9	28.0	20.3			0.4	100.0
	道内													
	割合(%)													

品目名		月別出荷量	1月	2月	3月	4月	5月	6月	7月	8月	9月	10月	11月	12月	合計	
	その他果実	道内														
		割合(%)														
		道外														
		割合(%)														
	計															
		割合(%)														
		道内	1,735.7	1,783.7	1,688.9	1,656.3	1,711.4	1,669.2	1,673.8	1,646.0	1,414.3	1,539.3	1,491.9	1,575.2	19,585.7	
		割合(%)	8.9	9.1	8.6	8.5	8.7	8.5	8.5	8.4	7.2	7.9	7.6	8.0	100.0	
	道外															
		割合(%)														
		計	1,735.7	1,783.7	1,688.9	1,656.3	1,711.4	1,669.2	1,673.8	1,646.0	1,414.3	1,539.3	1,491.9	1,575.2	19,585.7	
		割合(%)	8.9	9.1	8.6	8.5	8.7	8.5	8.5	8.4	7.2	7.9	7.6	8.0	100.0	
	乳製品	道内														
		割合(%)														
		道外														
		割合(%)														
	計															
		割合(%)														
		濃縮乳	道内													
		割合(%)														
	道外															
		割合(%)														
		計														
		割合(%)														
	牛 乳	道内														
		割合(%)														
		道外														
		割合(%)														
	計															
		割合(%)														
		れん乳	道内													
		割合(%)														
	道外															
		割合(%)														
		計														
		割合(%)														
	全脂粉乳	道内														
		割合(%)														
		道外														
		割合(%)														
	計															
		割合(%)														
		脱脂粉乳	道内													
		割合(%)														
	道外															
		割合(%)														
		計														
		割合(%)														
	その他粉乳	道内														
		割合(%)														
		道外														
		割合(%)														
	計															
		割合(%)														
		バター	道内													
		割合(%)														
	道外															
		割合(%)														
		計														
		割合(%)														
	チーズ	道内														
		割合(%)														
		道外														
		割合(%)														
	計															
		割合(%)														
		生クリーム	道内													
		割合(%)														
	道外															
		割合(%)														
		計														
		割合(%)														
	でんぶん	道内														
		割合(%)														
		道外														
		割合(%)														
	計															
		割合(%)														
		合 計	道内	2,585.0	2,605.8	2,613.5	2,618.9	1,842.3	3,056.1	4,674.9	4,197.7	5,171.0	4,652.8	2,888.0	2,736.8	39,642.8
		割合(%)	6.5	6.6	6.6	6.6	4.6	7.7	11.8	10.6	13.0	11.7	7.3	6.9	100.0	
	道外		3,279.3	3,794.5	2,288.0	1,057.4	20.9	143.8	1,366.9	7,831.4	12,397.8	11,391.7	6,924.8	5,249.4	55,745.9	
		割合(%)	5.9	6.8	4.1	1.9	0.0	0.3	2.5	14.0	22.2	20.4	12.4	9.4	100.0	
		計	5,864.3	6,400.3	4,901.5	3,676.3	1,863.2	3,199.9	6,041.8	12,029.1	17,568.8	16,044.5	9,812.8	7,986.2	95,388.7	
		割合(%)	6.1	6.7	5.1	3.9	2.0	3.4	6.3	12.6	18.4	16.8	10.3	8.4	100.0	
	花 き (切花類)	道内	111.3	108.9	169.7	269.4	569.1	1,193.1	2,281.3	2,794.6	2,013.5	1,100.6	334.2	91.4	11,037.1	
		割合(%)	1.0	1.0	1.5	2.4	5.2	10.8	20.7	25.3	18.2	10.0	3.0	0.8	100.0	
		道外	32.3	29.1	51.6	223.7	1,038.6	4,131.2	9,119.7	10,608.3	8,865.6	4,779.8	765.8	55.7	39,701.4	
		割合(%)	0.1	0.1	0.1	0.6	2.6	10.4	23.0	26.7	22.3	12.0	1.9	0.1	100.0	
	計		143.6	138.0	221.3	493.1	1,607.7	5,324.3	11,401.0	13,402.9	10,879.1	5,880.4	1,100.0	147.1	50,738.5	
		割合(%)	0.3	0.3	0.4	1.0	3.2	10.5	22.5	26.4	21.4	11.6	2.2	0.3	100.0	

2)輸送機関別出荷量

振興局	空知
-----	----

(単位:トン、千本、%)

品目名	道内	JR	トラック・フェリー	内航船	航空機	合計
豆 類	道内		81.1			81.1
	割合(%)		100.0			100.0
	道外					
	割合(%)					
	計		81.1			81.1
	割合(%)		100.0			100.0
	大豆	道内				
		割合(%)				
		道外				
		割合(%)				
		計				
		割合(%)				
	小豆	道内	81.1			81.1
		割合(%)	100.0			100.0
		道外				
		割合(%)				
		計	81.1			81.1
		割合(%)	100.0			100.0
	菜豆	道内				
		割合(%)				
		道外				
		割合(%)				
		計				
		割合(%)				
	その他豆類	道内				
		割合(%)				
		道外				
		割合(%)				
		計				
		割合(%)				
野菜類	野菜類	道内	2,017.7	17,917.9		19,935.6
		割合(%)	10.1	89.9		100.0
		道外	31,019.7	23,479.0	500.0	55,745.9
		割合(%)	55.6	42.1	0.9	100.0
		計	33,037.4	41,396.9	500.0	75,681.5
		割合(%)	43.7	54.7	1.0	100.0
	馬鈴しょ	道内		1,313.3		1,313.3
		割合(%)		100.0		100.0
		道外	1,936.5	268.8		2,205.3
		割合(%)	87.8	12.2		100.0
		計	1,936.5	1,582.1		3,518.6
		割合(%)	55.0	45.0		100.0
	たまねぎ	道内	2,007.4	7,177.4		9,184.8
		割合(%)	21.9	78.1		100.0
		道外	26,705.0	13,825.9	500.0	41,030.9
		割合(%)	65.1	33.7	1.2	100.0
		計	28,712.4	21,003.3	500.0	50,215.7
		割合(%)	57.2	41.8	1.0	100.0
	にんじん	道内		183.2		183.2
		割合(%)		100.0		100.0
		道外	243.8	510.8		754.6
		割合(%)	32.3	67.7		100.0
		計	243.8	694.0		937.8
		割合(%)	26.0	74.0		100.0
	かぼちゃ	道内		198.1		198.1
		割合(%)		100.0		100.0
		道外	454.5	1,473.4		1,927.9
		割合(%)	23.6	76.4		100.0
		計	454.5	1,671.5		2,126.0
		割合(%)	21.4	78.6		100.0
	だいこん	道内		410.0		410.0
		割合(%)		100.0		100.0
		道外				
		割合(%)				
		計		410.0		410.0
		割合(%)		100.0		100.0
	ながいも	道内		12.5		12.5
		割合(%)		100.0		100.0
		道外	11.0			11.0
		割合(%)	100.0			100.0
		計	11.0	12.5		23.5
		割合(%)	46.8	53.2		100.0
	キャベツ	道内	5.0	1,728.1		1,733.1
		割合(%)	0.3	99.7		100.0
		道外	773.7	584.5		1,358.2
		割合(%)	57.0	43.0		100.0
		計	778.7	2,312.6		3,091.3
		割合(%)	25.2	74.8		100.0
	ごぼう	道内		88.9		88.9
		割合(%)		100.0		100.0
		道外				
		割合(%)				
		計		88.9		88.9
		割合(%)		100.0		100.0
	スイートコーン	道内		6.4		6.4
		割合(%)		100.0		100.0
		道外	3.9	0.5	41.9	46.3
		割合(%)	8.4	1.1	90.5	100.0
		計	3.9	6.9	41.9	52.7
		割合(%)	7.4	13.1	79.5	100.0

品目名	道内	JR	トラック・フェリー	内航船	航空機	合計
ね ぎ	道内		614.6			614.6
	割合 (%)		100.0			100.0
	道外		780.5		14.0	794.5
	割合 (%)		98.2		1.8	100.0
	計		1,395.1		14.0	1,409.1
はくさい	割合 (%)		99.0		1.0	100.0
	道内		304.2			304.2
	割合 (%)		100.0			100.0
	道外	569.4	4,734.0			5,303.4
	割合 (%)	10.7	89.3			100.0
トマト	計	569.4	5,038.2			5,607.6
	割合 (%)	10.2	89.8			100.0
	道内		784.8			784.8
	割合 (%)		100.0			100.0
	道外	292.2	320.5			612.7
ミニトマト	割合 (%)	47.7	52.3			100.0
	計	292.2	1,105.3			1,397.5
	割合 (%)	20.9	79.1			100.0
	道内		57.7			57.7
	割合 (%)		100.0			100.0
アスパラガス	道外		275.0		292.5	567.5
	割合 (%)		48.5		51.5	100.0
	計		332.7		292.5	625.2
	割合 (%)		53.2		46.8	100.0
	道内		85.0			85.0
ほうれんそう	割合 (%)		100.0			100.0
	道外		3.5			3.5
	割合 (%)		100.0			100.0
	計		88.5			88.5
	割合 (%)		100.0			100.0
ゆりね	道内		0.6			0.6
	割合 (%)		100.0			100.0
	道外					
	割合 (%)					
	計		0.6			0.6
レタス	割合 (%)		100.0			100.0
	道内					
	割合 (%)					
	道外					
	割合 (%)					
きゅうり	計					
	割合 (%)					
	道内		589.6			589.6
	割合 (%)		100.0			100.0
	道外		408.0			408.0
ブロッコリー	割合 (%)		100.0			100.0
	道内	5.3	157.9			163.2
	割合 (%)	3.2	96.8			100.0
	道外	25.2	104.7			129.9
	割合 (%)	19.4	80.6			100.0
ピーマン	計	30.5	262.6			293.1
	割合 (%)	10.4	89.6			100.0
	道内		107.4			107.4
	割合 (%)		100.0			100.0
	道外		29.5			29.5
メロン	割合 (%)		100.0			100.0
	計		136.9			136.9
	割合 (%)		100.0			100.0
	道内		3,359.9			3,359.9
	割合 (%)		100.0			100.0
すいか	道外	4.5	95.7		383.2	483.4
	割合 (%)	0.9	19.8		79.3	100.0
	計	4.5	3,455.6		383.2	3,843.3
	割合 (%)	0.1	89.9		10.0	100.0
	道内		39.7			39.7
いちご	割合 (%)		100.0			100.0
	道外		49.1			49.1
	割合 (%)		100.0			100.0
	計		88.8			88.8
	割合 (%)		100.0			100.0
かぶ	道内		45.6			45.6
	割合 (%)		100.0			100.0
	道外		12.1			12.1
	割合 (%)		100.0			100.0
	計		57.7			57.7
にら	割合 (%)		100.0			100.0
	道内					
	割合 (%)					
	道外					
	割合 (%)					

品目名		道内	JR	トラック・フェリー	内航船	航空機	合計
えだまめ	えだまめ	道内					
		割合(%)					
		道外					
		割合(%)					
	計	割合(%)					
		割合(%)					
		割合(%)					
		割合(%)					
	さやいんげん	道内		4.8			4.8
		割合(%)		100.0			100.0
		道外		2.5	15.6		18.1
		割合(%)		13.8	86.2		100.0
	計	割合(%)		7.3	15.6		22.9
		割合(%)		31.9	68.1		100.0
	小松菜	道内					
		割合(%)					
		道外					
		割合(%)					
	水菜	道内					
		割合(%)					
		道外					
		割合(%)					
	セルリー	道内					
		割合(%)					
		道外					
		割合(%)					
	その他野菜	道内		648.2			648.2
		割合(%)		100.0			100.0
		道外					
		割合(%)					
果実類	果実類	道内		40.4			40.4
		割合(%)		100.0			100.0
		道外					
		割合(%)					
	りんご	道内		14.3			14.3
		割合(%)		100.0			100.0
		道外					
		割合(%)					
	ぶどう	道内					
		割合(%)					
		道外					
		割合(%)					
	なし	道内					
		割合(%)					
		道外					
		割合(%)					
	さくらんぼ	道内					
		割合(%)					
		道外					
		割合(%)					
	ブルーベリー	道内					
		割合(%)					
		道外					
		割合(%)					
	ハスカップ	道内		26.1			26.1
		割合(%)		100.0			100.0
		道外					
		割合(%)					
	もも	道内					
		割合(%)					
		道外					
		割合(%)					

品目名		道内	JR	トラック・フェリー	内航船	航空機	合計
	その他果実	道内					
		割合(%)					
		道外					
		割合(%)					
	計	道内					
		割合(%)					
		道外					
		割合(%)					
	生 乳	道内		19,585.7			19,585.7
		割合(%)		100.0			100.0
		道外					
		割合(%)					
	計	道内		19,585.7			19,585.7
		割合(%)		100.0			100.0
		道外					
		割合(%)					
	乳製品	道内					
		割合(%)					
		道外					
		割合(%)					
	濃縮乳	道内					
		割合(%)					
		道外					
		割合(%)					
	牛 乳	道内					
		割合(%)					
		道外					
		割合(%)					
	れん乳	道内					
		割合(%)					
		道外					
		割合(%)					
	全脂粉乳	道内					
		割合(%)					
		道外					
		割合(%)					
	脱脂粉乳	道内					
		割合(%)					
		道外					
		割合(%)					
	その他粉乳	道内					
		割合(%)					
		道外					
		割合(%)					
	バター	道内					
		割合(%)					
		道外					
		割合(%)					
	チーズ	道内					
		割合(%)					
		道外					
		割合(%)					
	生クリーム	道内					
		道外					
		計					
		割合(%)					
	でんぶん	道内					
		割合(%)					
		道外					
		割合(%)					
	合 計	道内	2,017.7	37,625.1			39,642.8
		割合(%)	5.1	94.9			100.0
		道外	31,019.7	23,479.0	500.0	747.2	55,745.9
		割合(%)	55.6	42.1	0.9	1.3	100.0
	計	道内	33,037.4	61,104.1	500.0	747.2	95,388.7
		割合(%)	34.6	64.1	0.5	0.8	100.0
	花 き (切花類)	道内		11,037.1			11,037.1
		割合(%)		100.0			100.0
		道外		33,722.6		5,978.8	39,701.4
		割合(%)		84.9		15.1	100.0
	計	道内		44,759.7		5,978.8	50,738.5
		割合(%)		88.2		11.8	100.0

3)輸送先別出荷量

振興局	空知
-----	----

(単位:ト、千本、%)

品目名	出荷先	北海道	東北	北陸	関東・東山	東海	近畿	中国	四国	九州	道外計	合計
豆 類	出荷量	81.1										81.1
	割合 (%)	—										—
	大豆	出荷量										
		割合 (%)	—									—
	小豆	出荷量	81.1									81.1
		割合 (%)	—									—
	菜豆	出荷量										
		割合 (%)	—									—
	その他豆類	出荷量										
		割合 (%)	—									—
野菜類	出荷量	19,935.6	8,756.7	1,103.1	26,699.6	7,442.8	6,033.9	1,337.5	642.0	3,730.3	55,745.9	75,681.5
	割合 (%)	—	15.7	2.0	47.9	13.4	10.8	2.4	1.2	6.7	100.0	—
	馬鈴しょ	出荷量	1,313.3	254.0		838.4	500.0	352.4		50.0	210.5	3,518.6
		割合 (%)	—	11.5		38.0	22.7	16.0		2.3	9.5	100.0
	たまねぎ	出荷量	9,184.8	5,790.7	723.1	19,887.4	5,028.9	4,769.0	1,245.2	557.9	3,028.7	41,030.9
		割合 (%)	—	14.1	1.8	48.5	12.3	11.6	3.0	1.4	7.4	100.0
	にんじん	出荷量	183.2	455.1		155.6	143.9					754.6
		割合 (%)	—	60.3		20.6	19.1					100.0
	かぼちゃ	出荷量	198.1	209.9	8.0	1,221.8	321.8	5.4		20.0	141.0	1,927.9
		割合 (%)	—	10.9	0.4	63.4	16.7	0.3		1.0	7.3	100.0
	だいこん	出荷量	410.0									410.0
		割合 (%)	—									—
	ながいも	出荷量	12.5	11.0							11.0	23.5
		割合 (%)	—	100.0							100.0	—
	キャベツ	出荷量	1,733.1	61.5	372.0	295.3	190.0	60.0	50.0		329.4	1,358.2
		割合 (%)	—	4.5	27.4	21.7	14.0	4.4	3.7		24.3	100.0
	ごぼう	出荷量	88.9									88.9
		割合 (%)	—									—
	スイートコーン	出荷量	6.4	0.5			45.8				46.3	52.7
		割合 (%)	—	1.1			98.9				100.0	—
	ね ぎ	出荷量	614.6	17.9		239.3	503.4	33.4		0.5	794.5	1,409.1
		割合 (%)	—	2.3		30.1	63.4	4.2		0.1	100.0	—
	はくさい	出荷量	304.2	1,773.6		3,466.8	63.0				5,303.4	5,607.6
		割合 (%)	—	33.4		65.4	1.2				100.0	—
	トマト	出荷量	784.8	144.8		175.3	106.9	177.7		4.0	612.7	1,397.5
		割合 (%)	—	23.6		28.6	17.4	29.0		0.7	0.7	100.0
	ミニトマト	出荷量	57.7			89.0	207.7	230.5	36.0	4.3	567.5	625.2
		割合 (%)	—			15.7	36.6	40.6	6.3	0.8	100.0	—
	アスパラガス	出荷量	85.0			2.5	1.0				3.5	88.5
		割合 (%)	—			71.4	28.6				100.0	—
	ほうれんそう	出荷量	0.6									0.6
		割合 (%)	—									—
	ゆりね	出荷量										
		割合 (%)	—									—
	レタス	出荷量										
		割合 (%)	—									—
	きゅうり	出荷量	589.6	11.0		2.2	261.9	132.9			408.0	997.6
		割合 (%)	—	2.7		0.5	64.2	32.6			100.0	—
	ブロッコリー	出荷量	163.2	13.4		61.7	37.6	13.9		3.3	129.9	293.1
		割合 (%)	—	10.3		47.5	28.9	10.7		2.5	100.0	—
	ピーマン	出荷量	107.4			5.5	24.0				29.5	136.9
		割合 (%)	—			18.6	81.4				100.0	—
	メロン	出荷量	3,359.9	13.3		216.8	37.6	199.5		16.2	483.4	3,843.3
		割合 (%)	—	2.8		44.8	7.8	41.3		3.4	100.0	—
	すいか	出荷量	39.7			34.0	15.1				49.1	88.8
		割合 (%)	—			69.2	30.8				100.0	—
	いちご	出荷量	45.6			8.0		4.1			12.1	57.7
		割合 (%)	—			66.1		33.9			100.0	—
	かぶ	出荷量										
		割合 (%)	—									—
	にら	出荷量										
		割合 (%)	—									—
	えだまめ	出荷量										
		割合 (%)	—									—
	さやいんげん	出荷量	4.8					9.3	6.3	2.5	18.1	22.9
		割合 (%)	—					51.4	34.8	13.8	100.0	—
	小松菜	出荷量										
		割合 (%)	—									—
	水菜	出荷量										
		割合 (%)	—									—
	セルリー	出荷量										
		割合 (%)	—									—
	その他野菜	出荷量	648.2									648.2
		割合 (%)	—									—
果実類	出荷量	40.4										40.4
	割合 (%)	—										—
	りんご	出荷量	14.3									14.3
		割合 (%)	—									—
	ぶどう	出荷量										
		割合 (%)	—									—
	なし	出荷量										
		割合 (%)	—									—
	さくらんぼ	出荷量										
		割合 (%)	—									—
	ブルーベリー	出荷量										
		割合 (%)	—									—
	プラム	出荷量										
		割合 (%)	—									—
	ハスカップ	出荷量	26.1									26.1
		割合 (%)	—									—

振興局	空知
-----	----

(単位: ㌧、千本、%)

品目名		出荷先	北海道	東北	北陸	関東・東山	東海	近畿	中国	四国	九州	道外計	合計
	もも	出荷量	—										—
		割合(%)	—										—
	その他果実	出荷量	—										—
		割合(%)	—										—
生 乳		出荷量	19,585.7										19,585.7
		割合(%)	—										—
乳製品		出荷量	—										—
		割合(%)	—										—
濃縮乳		出荷量	—										—
		割合(%)	—										—
牛 乳		出荷量	—										—
		割合(%)	—										—
れん乳		出荷量	—										—
		割合(%)	—										—
全脂粉乳		出荷量	—										—
		割合(%)	—										—
脱脂粉乳		出荷量	—										—
		割合(%)	—										—
その他粉乳		出荷量	—										—
		割合(%)	—										—
バター		出荷量	—										—
		割合(%)	—										—
チーズ		出荷量	—										—
		割合(%)	—										—
生クリーム		出荷量	—										—
		割合(%)	—										—
でんぶん		出荷量	—										—
		割合(%)	—										—
合 計		出荷量	39,642.8	8,756.7	1,103.1	26,699.6	7,442.8	6,033.9	1,337.5	642.0	3,730.3	55,745.9	95,388.7
		割合(%)	—	15.7	2.0	47.9	13.4	10.8	2.4	1.2	6.7	100.0	—
花 き (切花類)		出荷量	11,037.1	998.3	459.1	17,233.5	2,444.9	14,190.9	764.8	415.3	3,194.6	39,701.4	50,738.5
		割合(%)	—	2.5	1.2	43.4	6.2	35.7	1.9	1.0	8.0	100.0	—

4)主要用途別出荷量

振興局	空知
-----	----

(単位:ト、千本、%)

品目名	出荷先	生食用	加工用	その他	合計
豆 類	道内	77.9	3.2		81.1
	割合 (%)	96.1	3.9		100.0
	道外				
	割合 (%)				
	計	77.9	3.2		81.1
	割合 (%)	96.1	3.9		100.0
	大豆	道内			
		割合 (%)			
		道外			
		割合 (%)			
		計			
		割合 (%)			
	小豆	道内	77.9	3.2	81.1
		割合 (%)	96.1	3.9	100.0
		道外			
		割合 (%)			
		計	77.9	3.2	81.1
		割合 (%)	96.1	3.9	100.0
	菜豆	道内			
		割合 (%)			
		道外			
		割合 (%)			
		計			
		割合 (%)			
	その他豆類	道内			
		割合 (%)			
		道外			
		割合 (%)			
		計			
		割合 (%)			
野菜類	野菜類	道内	13,478.1	6,457.5	19,935.6
		割合 (%)	67.6	32.4	100.0
		道外	44,767.4	10,978.5	55,745.9
		割合 (%)	80.3	19.7	100.0
		計	58,245.5	17,436.0	75,681.5
	馬鈴しょ	道内	77.0	23.0	100.0
		割合 (%)	423.3	890.0	1,313.3
		道外	32.2	67.8	100.0
		割合 (%)	1,794.8	410.5	2,205.3
		計	81.4	18.6	100.0
	たまねぎ	道内	4,394.7	4,790.1	9,184.8
		割合 (%)	47.8	52.2	100.0
		道外	30,738.9	10,292.0	41,030.9
		割合 (%)	74.9	25.1	100.0
		計	35,133.6	15,082.1	50,215.7
	にんじん	道内	70.0	30.0	100.0
		割合 (%)	23.2	160.0	183.2
		道外	12.7	87.3	100.0
		割合 (%)	754.6		754.6
		計	100.0		100.0
	かぼちゃ	道内	77.8	160.0	937.8
		割合 (%)	82.9	17.1	100.0
		道外	140.6	57.5	198.1
		割合 (%)	71.0	29.0	100.0
		計	1,916.9	11.0	1,927.9
	だいこん	道内	99.4	0.6	100.0
		割合 (%)	2,057.5	68.5	2,126.0
		道外	96.8	3.2	100.0
		割合 (%)		410.0	410.0
		計		100.0	100.0
	ながいも	道内		410.0	410.0
		割合 (%)		100.0	100.0
		道外			
		割合 (%)			
		計			
	キャベツ	道内	12.5		12.5
		割合 (%)	100.0		100.0
		道外	11.0		11.0
		割合 (%)	100.0		100.0
		計	23.5		23.5
	ごぼう	道内	100.0		100.0
		割合 (%)	1,619.3	113.8	1,733.1
		道外	93.4	6.6	100.0
		割合 (%)	1,093.2	265.0	1,358.2
		計	80.5	19.5	100.0
	スイートコーン	道内	2,712.5	378.8	3,091.3
		割合 (%)	87.7	12.3	100.0
		道外	88.9		88.9
		割合 (%)	100.0		100.0
		計			
	スイートコーン	道内	6.4		6.4
		割合 (%)	100.0		100.0
		道外	46.3		46.3
		割合 (%)	100.0		100.0
		計	52.7		52.7
		割合 (%)	100.0		100.0

品目名	出荷先	生食用	加工用	その他	合計
ね ぎ	道内	601.4	13.2		614.6
	割合 (%)	97.9	2.1		100.0
	道外	794.5			794.5
	割合 (%)	100.0			100.0
	計	1,395.9	13.2		1,409.1
はくさい	割合 (%)	99.1	0.9		100.0
	道内	304.2			304.2
	割合 (%)	100.0			100.0
	道外	5,303.4			5,303.4
	割合 (%)	100.0			100.0
トマト	計	5,607.6			5,607.6
	割合 (%)	100.0			100.0
	道内	784.8			784.8
	割合 (%)	100.0			100.0
	道外	612.7			612.7
ミニトマト	割合 (%)	100.0			100.0
	計	1,397.5			1,397.5
	割合 (%)	100.0			100.0
	道内	57.7			57.7
	割合 (%)	100.0			100.0
アスパラガス	道外	567.5			567.5
	割合 (%)	100.0			100.0
	計	625.2			625.2
	割合 (%)	100.0			100.0
	道内	85.0			85.0
ほうれんそう	割合 (%)	100.0			100.0
	道外	3.5			3.5
	割合 (%)	100.0			100.0
	計	88.5			88.5
	割合 (%)	100.0			100.0
ゆりね	道内	0.6			0.6
	割合 (%)	100.0			100.0
	道外				
	割合 (%)				
	計	0.6			0.6
レタス	割合 (%)	100.0			100.0
	道内				
	割合 (%)				
	道外				
	割合 (%)				
きゅうり	計				
	割合 (%)				
	道内	589.6			589.6
	割合 (%)	100.0			100.0
	道外	408.0			408.0
ブロッコリー	割合 (%)	100.0			100.0
	計	997.6			997.6
	割合 (%)	100.0			100.0
	道内	163.2			163.2
	割合 (%)	100.0			100.0
ピーマン	道外	129.9			129.9
	割合 (%)	100.0			100.0
	計	293.1			293.1
	割合 (%)	100.0			100.0
	道内	107.4			107.4
メロン	割合 (%)	100.0			100.0
	道外	29.5			29.5
	割合 (%)	100.0			100.0
	計	136.9			136.9
	割合 (%)	100.0			100.0
すいか	道内	3,337.0	22.9		3,359.9
	割合 (%)	99.3	0.7		100.0
	道外	483.4			483.4
	割合 (%)	100.0			100.0
	計	3,820.4	22.9		3,843.3
いちご	割合 (%)	99.4	0.6		100.0
	道内	39.7			39.7
	割合 (%)	100.0			100.0
	道外	49.1			49.1
	割合 (%)	100.0			100.0
かぶ	計	88.8			88.8
	割合 (%)	100.0			100.0
	道内	45.6			45.6
	割合 (%)	100.0			100.0
	道外	12.1			12.1
にら	割合 (%)	100.0			100.0
	計	57.7			57.7
	割合 (%)	100.0			100.0
	道内				
	割合 (%)				
にら	道外				
	割合 (%)				
	計				
	割合 (%)				
	道内				
	割合 (%)				
	道外				
	割合 (%)				
	計				
	割合 (%)				

品目名	出荷先	生食用	加工用	その他	合計
えだまめ	道内				
	割合(%)				
	道外				
	割合(%)				
	計				
	割合(%)				
	道内	4.8			4.8
	割合(%)	100.0			100.0
	道外	18.1			18.1
	割合(%)	100.0			100.0
	計	22.9			22.9
	割合(%)	100.0			100.0
	道内				
	割合(%)				
	道外				
	割合(%)				
	計				
	割合(%)				
	道内				
	割合(%)				
	道外				
	割合(%)				
	計				
	割合(%)				
さやいんげん	道内	4.8			4.8
	割合(%)	100.0			100.0
	道外	18.1			18.1
	割合(%)	100.0			100.0
	計	22.9			22.9
	割合(%)	100.0			100.0
小松菜	道内				
	割合(%)				
	道外				
	割合(%)				
	計				
水菜	道内				
	割合(%)				
	道外				
	割合(%)				
	計				
セルリー	道内				
	割合(%)				
	道外				
	割合(%)				
	計				
その他野菜	道内	648.2			648.2
	割合(%)	100.0			100.0
	道外				
	割合(%)				
	計	648.2			648.2
果実類	道内	11.0	29.4		40.4
	割合(%)	27.2	72.8		100.0
	道外				
	割合(%)				
	計	11.0	29.4		40.4
	割合(%)	27.2	72.8		100.0
りんご	道内	6.2	8.1		14.3
	割合(%)	43.4	56.6		100.0
	道外				
	割合(%)				
	計	6.2	8.1		14.3
ぶどう	道内	43.4	56.6		100.0
	割合(%)				
	道外				
	割合(%)				
	計				
なし	道内				
	割合(%)				
	道外				
	割合(%)				
	計				
さくらんぼ	道内				
	割合(%)				
	道外				
	割合(%)				
	計				
ブルーベリー	道内				
	割合(%)				
	道外				
	割合(%)				
	計				
ハスカップ	道内	4.8	21.3		26.1
	割合(%)	18.4	81.6		100.0
	道外				
	割合(%)				
	計	4.8	21.3		26.1
もも	道内	18.4	81.6		100.0
	割合(%)				
	道外				
	割合(%)				
	計				

品目名		出荷先	生食用	加工用	その他	合計
	その他果実	道内				
		割合(%)				
		道外				
		割合(%)				
	計					
		割合(%)				
	生 乳	道内		19,585.7		19,585.7
		割合(%)		100.0		100.0
		道外				
		割合(%)				
	計			19,585.7		19,585.7
		割合(%)		100.0		100.0
	乳製品	道内				
		割合(%)				
		道外				
		割合(%)				
	計					
		割合(%)				
	濃縮乳	道内				
		割合(%)				
		道外				
		割合(%)				
	計					
		割合(%)				
	牛 乳	道内				
		割合(%)				
		道外				
		割合(%)				
	計					
		割合(%)				
	れん乳	道内				
		割合(%)				
		道外				
		割合(%)				
	計					
		割合(%)				
	全脂粉乳	道内				
		割合(%)				
		道外				
		割合(%)				
	計					
		割合(%)				
	脱脂粉乳	道内				
		割合(%)				
		道外				
		割合(%)				
	計					
		割合(%)				
	その他粉乳	道内				
		割合(%)				
		道外				
		割合(%)				
	計					
		割合(%)				
	バター	道内				
		割合(%)				
		道外				
		割合(%)				
	計					
		割合(%)				
	チーズ	道内				
		割合(%)				
		道外				
		割合(%)				
	計					
		割合(%)				
	生クリーム	道内				
		割合(%)				
		道外				
		割合(%)				
	計					
		割合(%)				
	でんぶん	道内				
		割合(%)				
		道外				
		割合(%)				
	計					
		割合(%)				
	合 計	道内	13,567.0	26,075.8		39,642.8
		割合(%)	34.2	65.8		100.0
		道外	44,767.4	10,978.5		55,745.9
		割合(%)	80.3	19.7		100.0
	計		58,334.4	37,054.3		95,388.7
		割合(%)	61.2	38.8		100.0
	花 き (切花類)	道内			11,037.1	11,037.1
		割合(%)			100.0	100.0
		道外			39,701.4	39,701.4
		割合(%)			100.0	100.0
	計				50,738.5	50,738.5
		割合(%)			100.0	100.0

5) 仕向先別出荷量

振興局	空知
-----	----

(単位: 千本、%)

品目名	出荷先	卸売市場	卸問屋	小売店	加工工場	外食	その他	合計
豆 類	道内		77.9	3.2				81.1
		割合 (%)	96.1	3.9				100.0
		道外						
		割合 (%)						
	計		77.9	3.2				81.1
		割合 (%)	96.1	3.9				100.0
		大豆						
		割合 (%)						
	道外							
		割合 (%)						
		計						
		割合 (%)						
	小豆		77.9	3.2				81.1
		割合 (%)	96.1	3.9				100.0
		道外						
		割合 (%)						
	計		77.9	3.2				81.1
		割合 (%)	96.1	3.9				100.0
		菜豆						
		割合 (%)						
	道外							
		割合 (%)						
		計						
		割合 (%)						
	その他豆類							
		割合 (%)						
		道外						
		割合 (%)						
	計							
		割合 (%)						
野菜類	道内		15,919.9	1,685.4	1,477.7	727.9	124.7	19,935.6
		割合 (%)	79.9	8.5	7.4	3.7	0.6	100.0
		道外	55,478.0	265.0	2.9			55,745.9
		割合 (%)	99.5	0.5	0.0			100.0
	計		71,397.9	1,950.4	1,480.6	727.9	124.7	75,681.5
		割合 (%)	94.3	2.6	2.0	1.0	0.2	100.0
	馬鈴しょ		654.1	91.8	1.4	566.0		1,313.3
		割合 (%)	49.8	7.0	0.1	43.1		100.0
		道外	2,205.3					2,205.3
		割合 (%)	100.0					100.0
	計		2,859.4	91.8	1.4	566.0		3,518.6
		割合 (%)	81.3	2.6	0.0	16.1		100.0
	たまねぎ		8,984.1	97.8	55.5		47.4	9,184.8
		割合 (%)	97.8	1.1	0.6		0.5	100.0
		道外	41,030.9					41,030.9
		割合 (%)	100.0					100.0
	計		50,015.0	97.8	55.5		47.4	50,215.7
		割合 (%)	99.6	0.2	0.1		0.1	100.0
	にんじん		5.0	160.0	18.2			183.2
		割合 (%)	2.7	87.3	9.9			100.0
		道外	754.6					754.6
		割合 (%)	100.0					100.0
	計		759.6	160.0	18.2			937.8
		割合 (%)	81.0	17.1	1.9			100.0
	かぼちゃ		139.1		46.7	12.0	0.3	198.1
		割合 (%)	70.2		23.6	6.1	0.2	100.0
		道外	1,927.9					1,927.9
		割合 (%)	100.0					100.0
	計		2,067.0		46.7	12.0	0.3	2,126.0
		割合 (%)	97.2		2.2	0.6	0.0	100.0
	だいこん			410.0				410.0
		割合 (%)		100.0				100.0
		道外						
		割合 (%)						
	計			410.0				410.0
		割合 (%)		100.0				100.0
	ながいも		12.5					12.5
		割合 (%)	100.0					100.0
		道外	11.0					11.0
		割合 (%)	100.0					100.0
	計		23.5					23.5
		割合 (%)	100.0					100.0
	キャベツ		1,529.6	43.4	27.6	113.8	18.7	1,733.1
		割合 (%)	88.3	2.5	1.6	6.6	1.1	100.0
		道外	1,093.2	265.0				1,358.2
		割合 (%)	80.5	19.5				100.0
	計		2,622.8	308.4	27.6	113.8	18.7	3,091.3
		割合 (%)	84.8	10.0	0.9	3.7	0.6	100.0
	ごぼう		80.5	3.4			5.0	88.9
		割合 (%)	90.6	3.8			5.6	100.0
		道外						
		割合 (%)						
	計		80.5	3.4			5.0	88.9
		割合 (%)	90.6	3.8			5.6	100.0
	スイートコーン		3.6		2.8			6.4
		割合 (%)	56.3		43.8			100.0
		道外	46.3					46.3
		割合 (%)	100.0					100.0
	計		49.9		2.8			52.7
		割合 (%)	94.7		5.3			100.0

品目名	出荷先	卸売市場	卸問屋	小売店	加工工場	外食	その他	合計
ね ぎ	道内	472.7	115.1	13.5	13.2		0.1	614.6
	割合(%)	76.9	18.7	2.2	2.1		0.0	100.0
	道外	794.5						794.5
	割合(%)	100.0						100.0
	計	1,267.2	115.1	13.5	13.2		0.1	1,409.1
はくさい	割合(%)	89.9	8.2	1.0	0.9		0.0	100.0
	道内	284.0		20.2				304.2
	割合(%)	93.4		6.6				100.0
	道外	5,303.4						5,303.4
	割合(%)	100.0						100.0
トマト	計	5,587.4		20.2				5,607.6
	割合(%)	99.6		0.4				100.0
	道内	761.7	10.0	13.1				784.8
	割合(%)	97.1	1.3	1.7				100.0
	道外	612.7						612.7
ミニトマト	割合(%)	100.0						100.0
	計	1,374.4	10.0	13.1				1,397.5
	割合(%)	98.3	0.7	0.9				100.0
	道内	55.0	2.0	0.7				57.7
	割合(%)	95.3	3.5	1.2				100.0
アスパラガス	道外	567.5						567.5
	割合(%)	100.0						100.0
	計	622.5	2.0	0.7				625.2
	割合(%)	99.6	0.3	0.1				100.0
	道内	31.8	11.4	13.8			28.0	85.0
ほうれんそう	割合(%)	37.4	13.4	16.2			32.9	100.0
	道外	3.5						3.5
	割合(%)	100.0						100.0
	計	35.3	11.4	13.8			28.0	88.5
	割合(%)	39.9	12.9	15.6			31.6	100.0
ゆりね	道内	0.6						0.6
	割合(%)	100.0						100.0
	道外							
	割合(%)							
	計	0.6						0.6
レタス	割合(%)	100.0						100.0
	道内							
	割合(%)							
	道外							
	割合(%)							
きゅうり	計							
	道内	536.8		52.8				589.6
	割合(%)	91.0		9.0				100.0
	道外	408.0						408.0
	割合(%)	100.0						100.0
ブロッコリー	計	944.8		52.8				997.6
	割合(%)	94.7		5.3				100.0
	道内	102.0	50.3	0.6			10.3	163.2
	割合(%)	62.5	30.8	0.4			6.3	100.0
	道外	129.9						129.9
ピーマン	割合(%)	100.0						100.0
	計	231.9	50.3	0.6			10.3	293.1
	割合(%)	79.1	17.2	0.2			3.5	100.0
	道内	77.2	22.0	8.1			0.1	107.4
	割合(%)	71.9	20.5	7.5			0.1	100.0
メロン	道外	29.5						29.5
	割合(%)	100.0						100.0
	計	106.7	22.0	8.1			0.1	136.9
	割合(%)	77.9	16.1	5.9			0.1	100.0
	道内	2,110.3	20.0	1,191.9	22.9		14.8	3,359.9
すいか	割合(%)	62.8	0.6	35.5	0.7		0.4	100.0
	道外	480.5		2.9				483.4
	割合(%)	99.4		0.6				100.0
	計	2,590.8	20.0	1,194.8	22.9		14.8	3,843.3
	割合(%)	67.4	0.5	31.1	0.6		0.4	100.0
いちご	道内	39.7						39.7
	割合(%)	100.0						100.0
	道外	49.1						49.1
	割合(%)	100.0						100.0
	計	88.8						88.8
かぶ	割合(%)	100.0						100.0
	道内	35.1		10.5				45.6
	割合(%)	77.0		23.0				100.0
	道外	12.1						12.1
	割合(%)	100.0						100.0
にら	計	47.2		10.5				57.7
	割合(%)	81.8		18.2				100.0
	道内							
	割合(%)							
	道外							
	割合(%)							
	計							
	割合(%)							
	道内							
	割合(%)							
	道外							
	割合(%)							
	計							
	割合(%)							

品目名	出荷先	卸売市場	卸問屋	小売店	加工工場	外食	その他	合計
えだまめ	道内							
	割合(%)							
	道外							
	割合(%)							
	計							
	割合(%)							
	道内	4.5		0.3				4.8
	割合(%)	93.8		6.3				100.0
	道外	18.1						18.1
	割合(%)	100.0						100.0
	計	22.6		0.3				22.9
	割合(%)	98.7		1.3				100.0
	道内							
	割合(%)							
	道外							
	割合(%)							
	計							
	割合(%)							
	道内							
	割合(%)							
	道外							
	割合(%)							
	計							
	割合(%)							
さやいんげん	道内	4.5		0.3				4.8
	割合(%)	93.8		6.3				100.0
	道外	18.1						18.1
	割合(%)	100.0						100.0
小松菜	道内	22.6		0.3				22.9
	割合(%)	98.7		1.3				100.0
	道外							
	割合(%)							
水菜	道内							
	割合(%)							
	道外							
	割合(%)							
セルリー	道内							
	割合(%)							
	道外							
	割合(%)							
計	道内							
	割合(%)							
	道外							
	割合(%)							
その他野菜	道内		648.2					648.2
	割合(%)		100.0					100.0
	道外							
	割合(%)		648.2					648.2
果実類	道内	4.3		28.0	8.1			40.4
	割合(%)	10.6		69.3	20.0			100.0
	道外							
	割合(%)							
	計	4.3		28.0	8.1			40.4
	割合(%)	10.6		69.3	20.0			100.0
りんご	道内	4.3		1.9	8.1			14.3
	割合(%)	30.1		13.3	56.6			100.0
	道外							
	割合(%)							
ぶどう	道内	4.3		1.9	8.1			14.3
	割合(%)	30.1		13.3	56.6			100.0
	道外							
	割合(%)							
なし	道内							
	割合(%)							
	道外							
	割合(%)							
さくらんぼ	道内							
	割合(%)							
	道外							
	割合(%)							
ブルーベリー	道内							
	割合(%)							
	道外							
	割合(%)							
ハスカップ	道内			26.1				26.1
	割合(%)			100.0				100.0
	道外							
	割合(%)			26.1				26.1
もも	道内			100.0				100.0
	割合(%)							
	道外							
	割合(%)							

品目名	出荷先	卸売市場	卸問屋	小売店	加工工場	外食	その他	合計
その他果実	道内							
	割合(%)							
	道外							
	割合(%)							
生 乳	計							
	割合(%)							
	道内				19,585.7			19,585.7
	割合(%)				100.0			100.0
乳製品	道外							
	割合(%)							
	計				19,585.7			19,585.7
	割合(%)				100.0			100.0
濃縮乳	道内							
	割合(%)							
	道外							
	割合(%)							
牛 乳	計							
	割合(%)							
	道内							
	割合(%)							
れん乳	道外							
	割合(%)							
	計							
	割合(%)							
全脂粉乳	道内							
	割合(%)							
	道外							
	割合(%)							
脱脂粉乳	計							
	割合(%)							
	道内							
	割合(%)							
その他粉乳	道外							
	割合(%)							
	計							
	割合(%)							
バター	道内							
	割合(%)							
	道外							
	割合(%)							
チーズ	計							
	割合(%)							
	道内							
	割合(%)							
生クリーム	道外							
	割合(%)							
	計							
	割合(%)							
でんぶん	道内							
	割合(%)							
	道外							
	割合(%)							
合 計	計							
	割合(%)							
	道内	15,924.2	1,763.3	1,508.9	20,321.7		124.7	39,642.8
	割合(%)	40.2	4.4	3.8	51.3		0.3	100.0
花 き (切花類)	道外	55,478.0	265.0	2.9				55,745.9
	割合(%)	99.5	0.5	0.0				100.0
	計	71,402.2	2,028.3	1,511.8	20,321.7		124.7	95,388.7
	割合(%)	74.9	2.1	1.6	21.3		0.1	100.0
花 き (切花類)	道内	11,020.7		16.4				11,037.1
	割合(%)	99.9		0.1				100.0
	道外	39,701.4						39,701.4
	割合(%)	100.0						100.0
花 き (切花類)	計	50,722.1		16.4				50,738.5
	割合(%)	100.0		0.0				100.0

(2) 石狩振興局
1) 月別出荷量

振興局 石狩

(単位:ト、千本、%)

品目名	月別出荷量	1月	2月	3月	4月	5月	6月	7月	8月	9月	10月	11月	12月	合計
豆類	道内	413.6	424.9	503.0	538.5	643.1	482.5	512.3	231.4	334.1	413.2	460.5	573.5	5,530.6
	割合(%)	7.5	7.7	9.1	9.7	11.6	8.7	9.3	4.2	6.0	7.5	8.3	10.4	100.0
	道外	2,154.2	1,952.9	3,182.7	2,974.5	2,229.4	2,637.3	2,157.2	2,007.8	2,729.5	4,121.8	2,965.5	3,490.9	32,603.7
	割合(%)	6.6	6.0	9.8	9.1	6.8	8.1	6.6	6.2	8.4	12.6	9.1	10.7	100.0
	計	2,567.8	2,377.8	3,685.7	3,513.0	2,872.5	3,119.8	2,669.5	2,239.2	3,063.6	4,535.0	3,426.0	4,064.4	38,134.3
	割合(%)	6.7	6.2	9.7	9.2	7.5	8.2	7.0	5.9	8.0	11.9	9.0	10.7	100.0
	道内	171.2	174.5	167.3	74.5	251.6	233.4	177.7	15.9	38.8	100.5	235.9	163.5	1,804.8
	割合(%)	9.5	9.7	9.3	4.1	13.9	12.9	9.8	0.9	2.1	5.6	13.1	9.1	100.0
	道外	398.6	359.0	563.4	621.7	491.2	567.3	706.8	728.6	732.2	812.2	561.1	690.4	7,232.5
	割合(%)	5.5	5.0	7.8	8.6	6.8	7.8	9.8	10.1	10.1	11.2	7.8	9.5	100.0
	計	569.8	533.5	730.7	696.2	742.8	800.7	884.5	744.5	771.0	912.7	797.0	853.9	9,037.3
	割合(%)	6.3	5.9	8.1	7.7	8.2	8.9	9.8	8.2	8.5	10.1	8.8	9.4	100.0
	道内	173.6	210.1	163.1	371.0	317.4	215.3	290.0	196.4	206.8	155.2	119.2	376.6	2,794.7
	割合(%)	6.2	7.5	5.8	13.3	11.4	7.7	10.4	7.0	7.4	5.6	4.3	13.5	100.0
	道外	1,416.3	1,300.0	1,962.8	1,842.0	1,405.2	1,594.1	1,024.0	951.4	1,541.2	2,619.8	1,886.6	2,162.0	19,705.4
	割合(%)	7.2	6.6	10.0	9.3	7.1	8.1	5.2	4.8	7.8	13.3	9.6	11.0	100.0
	計	1,589.9	1,510.1	2,125.9	2,213.0	1,722.6	1,809.4	1,314.0	1,147.8	1,748.0	2,775.0	2,005.8	2,538.6	22,500.1
	割合(%)	7.1	6.7	9.4	9.8	7.7	8.0	5.8	5.1	7.8	12.3	8.9	11.3	100.0
	道内	68.7	40.2	172.5	92.7	74.0	33.7	44.4	18.8	88.3	157.3	105.2	33.2	929.0
	割合(%)	7.4	4.3	18.6	10.0	8.0	3.6	4.8	2.0	9.5	16.9	11.3	3.6	100.0
	道外	337.7	291.2	653.6	507.7	331.1	472.9	421.9	324.6	452.7	686.2	514.7	635.3	5,629.6
	割合(%)	6.0	5.2	11.6	9.0	5.9	8.4	7.5	5.8	8.0	12.2	9.1	11.3	100.0
	計	406.4	331.4	826.1	600.4	405.1	506.6	466.3	343.4	541.0	843.5	619.9	668.5	6,558.6
	割合(%)	6.2	5.1	12.6	9.2	6.2	7.7	7.1	5.2	8.2	12.9	9.5	10.2	100.0
	道内	0.1	0.1	0.1	0.3	0.1	0.1	0.2	0.3	0.2	0.2	0.2	0.2	2.1
	割合(%)	4.8	4.8	4.8	14.3	4.8	4.8	9.5	14.3	9.5	9.5	9.5	9.5	100.0
	道外	1.6	2.7	2.9	3.1	1.9	3.0	4.5	3.2	3.4	3.6	3.1	3.2	36.2
	割合(%)	4.4	7.5	8.0	8.6	5.2	8.3	12.4	8.8	9.4	9.9	8.6	8.8	100.0
	計	1.7	2.8	3.0	3.4	2.0	3.1	4.7	3.5	3.6	3.8	3.3	3.4	38.3
	割合(%)	4.4	7.3	7.8	8.9	5.2	8.1	12.3	9.1	9.4	9.9	8.6	8.9	100.0
野菜類	道内	103.1	118.8	71.5	61.9	139.7	1,713.6	4,182.3	4,752.5	6,885.0	6,933.4	2,298.4	1,097.0	28,357.2
	割合(%)	0.4	0.4	0.3	0.2	0.5	6.0	14.7	16.8	24.3	24.5	8.1	3.9	100.0
	道外	697.9	503.5	39.9	11.6	17.4	992.9	3,071.9	5,018.4	6,660.8	5,904.4	2,180.4	701.8	25,800.9
	割合(%)	2.7	2.0	0.2	0.0	0.1	3.8	11.9	19.5	25.8	22.9	8.5	2.7	100.0
	計	801.0	622.3	111.4	73.5	157.1	2,706.5	7,254.2	9,770.9	13,545.8	12,837.8	4,478.8	1,798.8	54,158.1
	割合(%)	1.5	1.1	0.2	0.1	0.3	5.0	13.4	18.0	25.0	23.7	8.3	3.3	100.0
	道内	41.0	6.5	51.9	7.9	12.6	9.3	301.7	469.0	1,495.6	1,989.3	372.4	633.4	5,390.6
	割合(%)	0.8	0.1	1.0	0.1	0.2	0.2	5.6	8.7	27.7	36.9	6.9	11.8	100.0
	道外	200.4	138.3	39.9	11.6	17.4	1.0	850.5	1,257.6	1,404.6	1,760.2	890.6	110.2	6,682.3
	割合(%)	3.0	2.1	0.6	0.2	0.3	0.0	12.7	18.8	21.0	26.3	13.3	1.6	100.0
	計	241.4	144.8	91.8	19.5	30.0	10.3	1,152.2	1,726.6	2,900.2	3,749.5	1,263.0	743.6	12,072.9
	割合(%)	2.0	1.2	0.8	0.2	0.2	0.1	9.5	14.3	24.0	31.1	10.5	6.2	100.0
	道内	60.4	112.3	13.8					24.0	181.1	203.2	145.4	160.5	900.7
	割合(%)	6.7	12.5	1.5					2.7	20.1	22.6	16.1	17.8	100.0
	道外	497.5	365.2						71.7	542.9	565.0	680.8	579.5	3,302.6
	割合(%)	15.1	11.1						2.2	16.4	17.1	20.6	17.5	100.0
	計	557.9	477.5	13.8					95.7	724.0	768.2	826.2	740.0	4,203.3
	割合(%)	13.3	11.4	0.3					2.3	17.2	18.3	19.7	17.6	100.0
	道内				9.5			75.4	391.7	475.0	643.3	605.3	17.5	2,217.7
	割合(%)				0.4			3.4	17.7	21.4	29.0	27.3	0.8	100.0
	道外							35.8	479.9	491.5	418.9	78.1		1,504.2
	割合(%)							2.4	31.9	32.7	27.8	5.2		100.0
	計				9.5			111.2	871.6	966.5	1,062.2	683.4	17.5	3,721.9
	割合(%)				0.3			3.0	23.4	26.0	28.5	18.4	0.5	100.0
	道内							8.9	236.8	508.5	173.4	68.8	23.2	1,019.6
	割合(%)							0.9	23.2	49.9	17.0	6.7	2.3	100.0
	道外								1,214.4	1,257.3	457.4	136.8		3,065.9
	割合(%)								39.6	41.0	14.9	4.5		100.0
	計							8.9	1,451.2	1,765.8	630.8	205.6	23.2	4,085.5
	割合(%)							0.2	35.5	43.2	15.4	5.0	0.6	100.0
	道内						900.2	1,519.3	1,299.4	1,478.8	1,869.2	360.4		7,427.3
	割合(%)						12.1	20.5	17.5	19.9	25.2	4.9		100.0
	道外						590.8	556.8	401.2	671.5	667.6			2,887.9
	割合(%)						20.5	19.3	13.9	23.3	23.1			100.0
	計						1,491.0	2,076.1	1,700.6	2,150.3	2,536.8	360.4		10,315.2
	割合(%)						14.5	20.1	16.5	20.8	24.6	3.5		100.0
	道内				5.7	2.1	1.4	0.5				3.5	4.3	17.5
	割合(%)				32.6	12.0	8.0	2.9				20.0	24.6	100.0
	道外								0.3				9.9	10.2
	割合(%)								2.9				97.1	100.0
	計				5.7	2.1	1.4	0.5	0.3			3.5	14.2	27.7
	割合(%)				20.6	7.6	5.1	1.8	1.1			12.6	51.3	100.0
	道内						163.2	494.3	478.6	914.2	843.1	467.9	228.6	3,589.9
	割合(%)						4.5	13.8	13.3	25.5	23.5	13.0	6.4	100.0
	道外						4.5	86.0	308.7	1,009.3	1,055.4	342.5		2,806.4
	割合(%)						0.2	3.1	11.0	36.0	37.6	12.2		100.0
	計						167.7	580.3	787.3	1,923.5	1,898.5	810.4	228.6	6,396.3
	割合(%)						2.6	9.1	12.3	30.1	29.7	12.7	3.6	100.0
	道内				4.1	5.7	1.4			1.1	38.4	69.7	17.9	138.3
	割合(%)				3.0	4.1	1.0			0.8	27.8	50.4	12.9	100.0
	道外													
	割合(%)													
	計				4.1	5.7	1.4			1.1	38.4	69.7	17.9	138.3
	割合(%)				3.0	4.1	1.0			0.8	27.8	50.4	12.9	100.0
	道内							8.9	161.3	69.2	2.0			241.4
	割合(%)							3.7	66.8	28.7	0.8			100.0
	道外							0.5	159.0	25.6				185.1
	割合(%)							0.3	85.9	13.8				100.0
	計							9.4	320.3	94.8	2.0			426.5
	割合(%)							2.2	75.1	22.2	0.5			100.0

(単位:ト、千本、%)

品目名	月別出荷量	1月	2月	3月	4月	5月	6月	7月	8月	9月	10月	11月	12月	合計
ね ぎ	道内	1.7					1.8	4.3	12.9	26.6	21.1	7.4	1.0	76.8
	割合(%)	2.2					2.3	5.6	16.8	34.6	27.5	9.6	1.3	100.0
	道外								4.4	31.0	22.0	1.7		59.1
	割合(%)								7.4	52.5	37.2	2.9		100.0
	計	1.7					1.8	4.3	17.3	57.6	43.1	9.1	1.0	135.9
はくさい	道内	1.3					1.3	3.2	12.7	42.4	31.7	6.7	0.7	100.0
	割合(%)													
	道外						105.7	136.1	171.2	406.9	200.8	91.7	9.0	1,121.4
	割合(%)						9.4	12.1	15.3	36.3	17.9	8.2	0.8	100.0
	道外						9.0	40.1	83.6	334.5	225.9			693.1
トマト	道内						1.3	5.8	12.1	48.3	32.6			100.0
	割合(%)						114.7	176.2	254.8	741.4	426.7	91.7	9.0	1,814.5
	道外						6.3	9.7	14.0	40.9	23.5	5.1	0.5	100.0
	割合(%)						10.3	40.1	22.4	6.6	0.5			79.9
	計						12.9	50.2	28.0	8.3	0.6			100.0
ミニトマト	道内							3.1	6.5	4.0	0.7			14.3
	割合(%)							21.7	45.5	28.0	4.9			100.0
	道外							13.4	46.6	26.4	7.3	0.5		94.2
	割合(%)							14.2	49.5	28.0	7.7	0.5		100.0
	計						1.3	33.0	44.1	33.3	17.7	7.2		136.6
アスパラガス	道内						1.0	24.2	32.3	24.4	13.0	5.3		100.0
	割合(%)						18.7	67.1	56.3	22.8	0.3			165.2
	道外						11.3	40.6	34.1	13.8	0.2			100.0
	割合(%)						1.3	51.7	111.2	89.6	40.5	7.5		301.8
	計						0.4	17.1	36.8	29.7	13.4	2.5		100.0
ほうれんそう	道内													31.6
	割合(%)													100.0
	道外													
	割合(%)													
	計						1.1	7.2	15.2	8.1				31.6
きゅうり	道内						3.5	22.8	48.1	25.6				100.0
	割合(%)													
	道外													
	割合(%)													
	計						1.1	7.2	15.2	8.1				31.6
ゆりね	道内						3.5	22.8	48.1	25.6				100.0
	割合(%)													
	道外													
	割合(%)													
	計						1.4	25.8	39.8	41.5	28.7	32.5	29.6	201.6
レタス	道内						0.7	12.8	19.8	20.6	14.2	16.1	14.7	100.0
	割合(%)													
	道外													
	割合(%)													
	計						1.4	25.8	39.8	41.5	28.7	32.5	29.6	201.6
きゅうり	道内						0.7	12.8	19.8	20.6	14.2	16.1	14.7	100.0
	割合(%)													
	道外													
	割合(%)													
	計						0.1					0.1		0.1
ブロッコリー	道内											100.0		100.0
	割合(%)													
	道外											2.1	2.2	4.3
	割合(%)											48.8	51.2	100.0
	計											2.2	2.2	4.4
ピーマン	道内											50.0	50.0	100.0
	割合(%)													
	道外													
	割合(%)													
	計													
メロン	道内													
	割合(%)													
	道外													
	割合(%)													
	計													
すいか	道内													
	割合(%)													
	道外													
	割合(%)													
	計													
いちご	道内													
	割合(%)													
	道外													
	割合(%)													
	計													
かぶ	道内													
	割合(%)													
	道外													
	割合(%)													
	計													
にら	道内													
	割合(%)													
	道外													
	割合(%)													
	計													

(単位:ト、千本、%)

[illegible]

品目名	月別出荷量	1月	2月	3月	4月	5月	6月	7月	8月	9月	10月	11月	12月	合計
その他果実	道内													
	割合 (%)													
	道外													
	割合 (%)													
生乳	計													
	割合 (%)													
	道内	3,742.5	3,930.8	3,763.1	3,746.3	3,927.1	3,766.4	3,783.2	3,769.1	3,338.9	3,529.4	3,420.9	3,618.2	44,335.9
	割合 (%)	8.4	8.9	8.5	8.4	8.9	8.5	8.5	8.5	7.5	8.0	7.7	8.2	100.0
乳製品	道外													
	割合 (%)													
	計	3,742.5	3,930.8	3,763.1	3,746.3	3,927.1	3,766.4	3,783.2	3,769.1	3,338.9	3,529.4	3,420.9	3,618.2	44,335.9
	割合 (%)	8.4	8.9	8.5	8.4	8.9	8.5	8.5	8.5	7.5	8.0	7.7	8.2	100.0
濃縮乳	道内	2,267.2	2,274.2	2,361.6	2,462.7	2,545.0	2,442.7	2,502.9	2,349.0	2,496.4	2,554.7	2,428.7	2,496.8	29,181.9
	割合 (%)	7.8	7.8	8.1	8.4	8.7	8.4	8.6	8.0	8.6	8.8	8.3	8.6	100.0
	道外	4,840.7	4,489.2	5,156.8	5,094.4	5,111.3	4,974.9	5,335.2	5,469.5	5,641.6	5,599.4	4,846.5	4,671.4	61,230.9
	割合 (%)	7.9	7.3	8.4	8.3	8.3	8.1	8.7	8.9	9.2	9.1	7.9	7.6	100.0
牛乳	計	7,107.9	6,763.4	7,518.4	7,557.1	7,656.3	7,417.6	7,838.1	7,818.5	8,138.0	8,154.1	7,275.2	7,168.2	90,412.8
	割合 (%)	7.9	7.5	8.3	8.4	8.5	8.2	8.7	8.6	9.0	9.0	8.0	7.9	100.0
れん乳	道内													
	割合 (%)													
	道外	185.3	144.1	206.1	206.5	227.2	228.3	270.0	265.8	263.0	266.9	207.1	183.4	2,653.7
	割合 (%)	7.0	5.4	7.8	7.8	8.6	8.6	10.2	10.0	9.9	10.1	7.8	6.9	100.0
全脂粉乳	計	185.3	144.1	206.1	206.5	227.2	228.3	270.0	265.8	263.0	266.9	207.1	183.4	2,653.7
	割合 (%)	7.0	5.4	7.8	7.8	8.6	8.6	10.2	10.0	9.9	10.1	7.8	6.9	100.0
脱脂粉乳	道内	2,237.3	2,244.7	2,330.9	2,428.6	2,507.5	2,409.7	2,472.7	2,314.9	2,466.6	2,520.9	2,397.9	2,464.2	28,795.9
	割合 (%)	7.8	7.8	8.1	8.4	8.7	8.4	8.6	8.0	8.6	8.8	8.3	8.6	100.0
	道外	4,526.1	4,218.5	4,822.7	4,760.5	4,768.6	4,633.4	4,955.1	5,118.4	5,289.1	5,246.7	4,545.8	4,348.3	57,233.2
	割合 (%)	7.9	7.4	8.4	8.3	8.3	8.1	8.7	8.9	9.2	9.2	7.9	7.6	100.0
その他粉乳	計	6,763.4	6,463.2	7,153.6	7,189.1	7,276.1	7,043.1	7,427.8	7,433.3	7,755.7	7,767.6	6,943.7	6,812.5	86,029.1
	割合 (%)	7.9	7.5	8.3	8.4	8.5	8.2	8.6	8.6	9.0	9.0	8.1	7.9	100.0
バター	道内	0.3		0.3	0.6	0.3	0.3	0.3	0.3	0.5		0.3	0.5	3.7
	割合 (%)	8.1		8.1	16.2	8.1	8.1	8.1	8.1	13.5		8.1	13.5	100.0
	道外	10.4		5.3	5.2	5.5	5.4	5.5	5.2	5.4			13.7	61.6
	割合 (%)	16.9		8.6	8.4	8.9	8.8	8.9	8.4	8.8			22.2	100.0
チーズ	計	10.7		5.6	5.8	5.8	5.7	5.8	5.5	5.9		0.3	14.2	65.3
	割合 (%)	16.4		8.6	8.9	8.9	8.7	8.9	8.4	9.0		0.5	21.7	100.0
生クリーム	道内	0.1	0.3	0.1	0.4	0.1	0.1		0.3		0.1	0.3	0.1	1.9
	割合 (%)	5.3	15.8	5.3	21.1	5.3	5.3		15.8		5.3	15.8	5.3	100.0
	道外	46.0	56.5	49.9	46.4	40.9	40.1	29.6	20.5	19.2	16.6	34.8	48.7	449.2
	割合 (%)	10.2	12.6	11.1	10.3	9.1	8.9	6.6	4.6	4.3	3.7	7.7	10.8	100.0
でんぶん	計	46.1	56.8	50.0	46.8	41.0	40.2	29.6	20.8	19.2	16.7	35.1	48.8	451.1
	割合 (%)	10.2	12.6	11.1	10.4	9.1	8.9	6.6	4.6	4.3	3.7	7.8	10.8	100.0
合 計	道内				0.1		0.1	0.2	0.1	0.1		0.1		0.7
	割合 (%)				14.3		14.3	28.6	14.3	14.3		14.3		100.0
	道外	0.2	0.6	2.0	0.8	2.6	0.5	1.6	1.5	1.1	0.6	2.1	2.7	16.3
	割合 (%)	1.2	3.7	12.3	4.9	16.0	3.1	9.8	9.2	6.7	3.7	12.9	16.6	100.0
花き (切花類)	計	0.2	0.6	2.0	0.9	2.6	0.6	1.8	1.6	1.2	0.6	2.2	2.7	17.0
	割合 (%)	1.2	3.5	11.8	5.3	15.3	3.5	10.6	9.4	7.1	3.5	12.9	15.9	100.0
	道内	0.9	0.9	1.2	1.0	1.2	2.0	0.7	0.8	0.8	1.0	1.4	1.1	13.0
	割合 (%)	6.9	6.9	9.2	7.7	9.2	15.4	5.4	6.2	6.2	7.7	10.8	8.5	100.0
合 計	道外	1.3	1.9	1.8	1.8	2.2	1.5	2.0	1.2	1.5	1.5	1.7	1.2	19.6
	割合 (%)	6.6	9.7	9.2	9.2	11.2	7.7	10.2	6.1	7.7	7.7	8.7	6.1	100.0
	計	2.2	2.8	3.0	2.8	3.4	3.5	2.7	2.0	2.3	2.5	3.1	2.3	32.6
	割合 (%)	6.7	8.6	9.2	8.6	10.4	10.7	8.3	6.1	7.1	7.7	9.5	7.1	100.0
合 計	道内	28.6	28.3	29.1	32.0	35.9	30.5	29.0	32.6	28.4	32.7	28.7	30.9	366.7
	割合 (%)	7.8	7.7	7.9	8.7	9.8	8.3	7.9	8.9	7.7	8.9	7.8	8.4	100.0
	道外	71.4	67.6	69.0	73.2	64.3	65.7	71.4	56.9	62.3	67.1	55.0	73.4	797.3
	割合 (%)	9.0	8.5	8.7	9.2	8.1	8.2	9.0	7.1	7.8	8.4	6.9	9.2	100.0
合 計	計	100.0	95.9	98.1	105.2	100.2	96.2	100.4	89.5	90.7	99.8	83.7	104.3	1,164.0
	割合 (%)	8.6	8.2	8.4	9.0	8.6	8.3	8.6	7.7	7.8	8.6	7.2	9.0	100.0
合 計	道内	336.5	244.0	343.0	71.5	60.5	57.8	386.5	468.4	365.1	278.9	566.1	418.3	3,596.6
	割合 (%)	9.4	6.8	9.5	2.0	1.7	1.6	10.7	13.0	10.2	7.8	15.7	11.6	100.0
	道外	637.6	676.4	821.6	1,038.9	615.8	671.9	855.0	716.2	939.9	756.9	931.7	884.9	9,546.8
	割合 (%)	6.7	7.1	8.6	10.9	6.5	7.0	9.0	7.5	9.8	7.9	9.8	9.3	100.0
合 計	計	974.1	920.4	1,164.6	1,110.4	676.3	729.7	1,241.5	1,184.6	1,305.0	1,035.8	1,497.8	1,303.2	13,143.4
	割合 (%)	7.4	7.0	8.9	8.4	5.1	5.6	9.4	9.0	9.9	7.9	11.4	9.9	100.0
合 計	道内	6,862.9	6,992.7	7,042.2	6,880.9	7,315.4	8,463.0	11,367.2	11,570.4	13,419.5	13,709.6	9,174.6	8,203.8	111,002.2
	割合 (%)	6.2	6.3	6.3	6.2	6.6	7.6	10.2	10.4	12.1	12.4	8.3	7.4	100.0
	道外	8,330.4	7,622.0	9,201.0	9,119.4	7,973.9	9,277.0	11,419.3	13,211.9	15,971.8	16,382.5	10,924.1	9,749.0	129,182.3
	割合 (%)	6.4	5.9	7.1	7.1	6.2	7.2	8.8	10.2	12.4	12.7	8.5	7.5	100.0
合 計	計	15,193.3	14,614.7	16,243.2	16,000.3	15,289.3	17,740.0	22,786.5	24,782.3	29,391.3	30,092.1	20,098.7	17,952.8	240,184.5
	割合 (%)	6.3	6.1	6.8	6.7	6.4	7.4	9.5	10.3	12.2	12.5	8.4	7.5	100.0
合 計	道内			4.8	13.2	176.8	308.7	332.0	405.4	343.8	249.0	66.8	11.7	1,912.2
	割合 (%)			0.3	0.7	9.2	16.1	17.4	21.2	18.0	13.0	3.5	0.6	100.0
	道外				57.3	89.8	3.2	25.7	12.0	9.7	1.9			199.6
	割合 (%)				28.7	45.0	1.6	12.9	6.0	4.9	1.0			100.0
合 計	計			4.8	70.5	266.6	311.9	357.7	417.4	353.5	250.9	66.8	11.7	2,111.8
	割合 (%)			0.2	3.3	12.6	14.8	16.9	19.8	16.7	11.9	3.2	0.6	100.0

2)輸送機関別出荷量

振興局	石狩
-----	----

(単位:トン、千本、%)

品目名	道内	JR	トラック・フェリー	内航船	航空機	合計
豆 類	道内		5,530.6			5,530.6
	割合(%)		100.0			100.0
	道外	14,667.7	17,936.0			32,603.7
	割合(%)	45.0	55.0			100.0
	計	14,667.7	23,466.6			38,134.3
	割合(%)	38.5	61.5			100.0
	大豆	道内	1,804.8			1,804.8
		割合(%)	100.0			100.0
		道外	3,050.6	4,181.9		7,232.5
		割合(%)	42.2	57.8		100.0
	小豆	計	3,050.6	5,986.7		9,037.3
		割合(%)	33.8	66.2		100.0
		道内	2,794.7			2,794.7
		割合(%)	100.0			100.0
	菜豆	道外	8,860.0	10,845.4		19,705.4
		割合(%)	45.0	55.0		100.0
		計	8,860.0	13,640.1		22,500.1
		割合(%)	39.4	60.6		100.0
	その他豆類	道内	929.0			929.0
		割合(%)	100.0			100.0
		道外	2,742.0	2,887.6		5,629.6
		割合(%)	48.7	51.3		100.0
野菜類	馬鈴しょ	計	2,742.0	3,816.6		6,558.6
		割合(%)	41.8	58.2		100.0
		道内	2.1			2.1
		割合(%)	100.0			100.0
	たまねぎ	道外	15.1	21.1		36.2
		割合(%)	41.7	58.3		100.0
		計	15.1	23.2		38.3
		割合(%)	39.4	60.6		100.0
	にんじん	道内	1,713.2	26,609.6	34.4	28,357.2
		割合(%)	6.0	93.8	0.1	100.0
		道外	10,430.3	15,337.4	33.2	25,800.9
		割合(%)	40.4	59.4	0.1	100.0
	かぼちゃ	計	12,143.5	41,947.0	67.6	54,158.1
		割合(%)	22.4	77.5	0.1	100.0
		道内	5,390.6			5,390.6
		割合(%)	100.0			100.0
	だいこん	道外	2,039.3	4,643.0		6,682.3
		割合(%)	30.5	69.5		100.0
		計	2,039.3	10,033.6		12,072.9
		割合(%)	16.9	83.1		100.0
	ながいも	道内	78.0	822.7		900.7
		割合(%)	8.7	91.3		100.0
		道外	3,302.6			3,302.6
		割合(%)	100.0			100.0
	キャベツ	計	3,380.6	822.7		4,203.3
		割合(%)	80.4	19.6		100.0
	ごぼう	道内	158.5	2,059.2		2,217.7
		割合(%)	7.1	92.9		100.0
		道外	401.6	1,102.6		1,504.2
		割合(%)	26.7	73.3		100.0
	スイートコーン	計	560.1	3,161.8		3,721.9
		割合(%)	15.0	85.0		100.0
	その他野菜類	道内	129.9	889.7		1,019.6
		割合(%)	12.7	87.3		100.0
		道外	1,267.4	1,798.5		3,065.9
		割合(%)	41.3	58.7		100.0
	その他豆類	計	1,397.3	2,688.2		4,085.5
		割合(%)	34.2	65.8		100.0
	馬鈴しょ	道内	7,427.3			7,427.3
		割合(%)	100.0			100.0
	たまねぎ	道外	543.8	2,344.1		2,887.9
		割合(%)	18.8	81.2		100.0
		計	543.8	9,771.4		10,315.2
		割合(%)	5.3	94.7		100.0
	にんじん	道内	17.5			17.5
		割合(%)	100.0			100.0
	かぼちゃ	道外	9.9	0.3		10.2
		割合(%)	97.1	2.9		100.0
		計	9.9	17.8		27.7
		割合(%)	35.7	64.3		100.0
	だいこん	道内	125.8	3,464.1		3,589.9
		割合(%)	3.5	96.5		100.0
	ながいも	道外	156.6	2,649.8		2,806.4
		割合(%)	5.6	94.4		100.0
		計	282.4	6,113.9		6,396.3
		割合(%)	4.4	95.6		100.0
	キャベツ	道内	138.3			138.3
		割合(%)	100.0			100.0
	ごぼう	道外	185.1			185.1
		割合(%)	100.0			100.0
		計	426.5			426.5
		割合(%)	100.0			100.0

品目名	道内	JR	トラック・フェリー	内航船	航空機	合計
ね ぎ	道内		76.8			76.8
	割合(%)		100.0			100.0
	道外		59.1			59.1
	割合(%)		100.0			100.0
	計		135.9			135.9
はくさい	道内		100.0			100.0
	割合(%)		100.0			100.0
	道外	195.8	497.3			693.1
	割合(%)	28.2	71.8			100.0
	計	195.8	1,618.7			1,814.5
トマト	道内	10.8	89.2			100.0
	割合(%)		79.9			79.9
	道外		100.0			100.0
	割合(%)		14.3			14.3
	計		100.0			100.0
ミニトマト	道内		94.2			94.2
	割合(%)		100.0			100.0
	道外		136.6			136.6
	割合(%)		100.0			100.0
	計		165.2			165.2
アスパラガス	道内		100.0			100.0
	割合(%)		100.0			100.0
	道外		31.6			31.6
	割合(%)		100.0			100.0
	計		31.6			31.6
ほうれんそう	道内		100.0			100.0
	割合(%)		201.6			201.6
	道外		100.0			100.0
	割合(%)		201.6			201.6
	計		100.0			100.0
ゆりね	道内		0.1			0.1
	割合(%)		100.0			100.0
	道外		4.3			4.3
	割合(%)		100.0			100.0
	計		4.4			4.4
レタス	道内		100.0			100.0
	割合(%)		1,854.7			1,854.7
	道外		100.0			100.0
	割合(%)		514.0			514.0
	計		100.0			100.0
きゅうり	道内		2,368.7			2,368.7
	割合(%)		100.0			100.0
	道外		9.6			9.6
	割合(%)		100.0			100.0
	計		16.0			16.0
ブロッコリー	道内		100.0			100.0
	割合(%)		100.0			100.0
	道外	1,204.0	1,915.5	34.4		3,153.9
	割合(%)	38.2	60.7	1.1		100.0
	計	2,237.1	1,281.5			3,518.6
ピーマン	道内		100.0			100.0
	割合(%)		63.6			100.0
	道外	3,441.1	3,197.0	34.4		6,672.5
	割合(%)	51.6	47.9	0.5		100.0
	計		155.7			155.7
メロン	道内		100.0			100.0
	割合(%)		48.8			52.9
	道外	4.1	92.2			100.0
	割合(%)	7.8	204.5			208.6
	計	4.1	98.0			100.0
すいか	道内		100.0			100.0
	割合(%)		17.0			110.6
	道外	15.4	84.6			100.0
	割合(%)	23.9	10.7			34.6
	計	69.1	30.9			100.0
いちご	道内		100.0			100.0
	割合(%)		40.9			145.2
	道外	28.2	71.8			100.0
	割合(%)		8.7			8.7
	計		100.0			100.0
かぶ	道内		100.0			100.0
	割合(%)		76.4			76.4
	道外	248.2	100.0			348.2
	割合(%)	100.0	76.4			176.4
	計	248.2	23.5			271.7
にら	道内					
	割合(%)					
	道外					
	割合(%)					
	計					

品目名	道内	JR	トラック・フェリー	内航船	航空機	合計
えだまめ	道内					
	割合(%)					
	道外					
	割合(%)					
	計					
	割合(%)					
	道内		31.2			31.2
	割合(%)		100.0			100.0
	道外		1.1		25.2	26.3
	割合(%)		4.2		95.8	100.0
	計		32.3		25.2	57.5
	割合(%)		56.2		43.8	100.0
	道内		361.0			361.0
	割合(%)		100.0			100.0
	道外					
	割合(%)					
	計		361.0			361.0
	割合(%)		100.0			100.0
	道内					
	割合(%)					
さやいんげん	道内					
	割合(%)					
	道外					
	割合(%)					
小松菜	道内					
	割合(%)					
	道外					
	割合(%)					
水菜	道内					
	割合(%)					
	道外					
	割合(%)					
セルリー	道内					
	割合(%)					
	道外					
	割合(%)					
その他野菜	道内		4.4			4.4
	割合(%)		100.0			100.0
	道外		1.7		8.0	9.7
	割合(%)		17.5		82.5	100.0
果実類	計		6.1		8.0	14.1
	割合(%)		43.3		56.7	100.0
	道内					
	割合(%)					
	道外					
	割合(%)					
	計					
	割合(%)					
	道内					
	割合(%)					
	道外					
	割合(%)					
	計					
	割合(%)					
	道内					
	割合(%)					
	道外					
	割合(%)					
	計					
	割合(%)					
	道内					
	割合(%)					
	道外					
	割合(%)					
	計					
	割合(%)					
	道内					
	割合(%)					
	道外					
	割合(%)					
	計					
	割合(%)					
	道内					
	割合(%)					
	道外					
	割合(%)					
	計					
	割合(%)					
	道内					
	割合(%)					
	道外					
	割合(%)					
	計					
	割合(%)					
	道内					
	割合(%)					
	道外					
	割合(%)					
	計					
	割合(%)					
	道内					
	割合(%)					
	道外					
	割合(%)					
	計					
	割合(%)					
	道内					
	割合(%)					
	道外					
	割合(%)					
	計					
	割合(%)					
	道内					
	割合(%)					
	道外					
	割合(%)					
	計					
	割合(%)					
	道内					
	割合(%)					
	道外					
	割合(%)					
	計					
	割合(%)					
	道内					
	割合(%)					
	道外					
	割合(%)					
	計					
	割合(%)					
	道内					
	割合(%)					
	道外					
	割合(%)					
	計					
	割合(%)					
	道内					
	割合(%)					
	道外					
	割合(%)					
	計					
	割合(%)					
	道内					
	割合(%)					
	道外					
	割合(%)					
	計					
	割合(%)					
	道内					
	割合(%)					
	道外					
	割合(%)					
	計					
	割合(%)					
	道内					
	割合(%)					
	道外					
	割合(%)					
	計					
	割合(%)					
	道内					
	割合(%)					
	道外					
	割合(%)					
	計					
	割合(%)					
	道内					
	割合(%)					
	道外					
	割合(%)					
	計					
	割合(%)					
	道内					
	割合(%)					
	道外					
	割合(%)					
	計					
	割合(%)					
	道内					
	割合(%)					
	道外					
	割合(%)					
	計					
	割合(%)					
	道内					
	割合(%)					
	道外					
	割合(%)					
	計					
	割合(%)					
	道内					
	割合(%)					
	道外					
	割合(%)					
	計					
	割合(%)					
	道内					
	割合(%)					
	道外					
	割合(%)					
	計					
	割合(%)					
	道内					
	割合(%)					
	道外					
	割合(%)					
	計					
	割合(%)					
	道内					
	割合(%)					
	道外					
	割合(%)					
	計					
	割合(%)					
	道内					
	割合(%)					
	道外					
	割合(%)					
	計					
	割合(%)					
	道内					
	割合(%)					
	道外					
	割合(%)					
	計					
	割合(%)					
	道内					
	割合(%)					
	道外					
	割合(%)					
	計					
	割合(%)					
	道内					
	割合(%)					
	道外					
	割合(%)					
	計					
	割合(%)					
	道内					
	割合(%)					
	道外					
	割合(%)					
	計					
	割合(%)					
	道内					
	割合(%)					
	道外					
	割合(%)					
	計					
	割合(%)					
	道内					
	割合(%)					
	道外					
	割合(%)					
	計					
	割合(%)					
	道内					
	割合(%)					
	道外					
	割合(%)					
	計					
	割合(%)					
	道内					
	割合(%)					
	道外					
	割合(%)					
	計					
	割合(%)					
	道内					
	割合(%)					
	道外					
	割合(%)					
	計					
	割合(%)					
	道内					
	割合(%)					
	道外					
	割合(%)					
	計					
	割合(%)					
	道内					
	割合(%)					
	道外					
	割合(%)					
	計					
	割合(%)					
	道内					
	割合(%)					
	道外					
	割合(%)					
	計					
	割合(%)					
	道内					
	割合(%)					
	道外					
	割合(%)					
	計					
	割合(%)					
	道内					

品目名		道内	JR	トラック・フェリー	内航船	航空機	合計
	その他果実	道内					
		割合 (%)					
		道外					
		割合 (%)					
	計	道内					
		割合 (%)					
		道外					
		割合 (%)					
	生 乳	道内		44,335.9			44,335.9
		割合 (%)		100.0			100.0
		道外					
		割合 (%)					
	計	道内		44,335.9			44,335.9
		割合 (%)		100.0			100.0
	乳製品	道内	165.7	29,016.2			29,181.9
		割合 (%)	0.6	99.4			100.0
		道外	7,026.7	54,204.2			61,230.9
		割合 (%)	11.5	88.5			100.0
	計	道内	7,192.4	83,220.4			90,412.8
		割合 (%)	8.0	92.0			100.0
	濃縮乳	道内					
		割合 (%)					
		道外		2,653.7			2,653.7
		割合 (%)		100.0			100.0
	計	道内		2,653.7			2,653.7
		割合 (%)		100.0			100.0
	牛 乳	道内	165.7	28,630.2			28,795.9
		割合 (%)	0.6	99.4			100.0
		道外	7,026.7	50,206.5			57,233.2
		割合 (%)	12.3	87.7			100.0
	計	道内	7,192.4	78,836.7			86,029.1
		割合 (%)	8.4	91.6			100.0
	れん乳	道内					
		割合 (%)					
		道外					
		割合 (%)					
	計	道内					
		割合 (%)					
	全脂粉乳	道内		3.7			3.7
		割合 (%)		100.0			100.0
		道外		61.6			61.6
		割合 (%)		100.0			100.0
	計	道内		65.3			65.3
		割合 (%)		100.0			100.0
	脱脂粉乳	道内		1.9			1.9
		割合 (%)		100.0			100.0
		道外		449.2			449.2
		割合 (%)		100.0			100.0
	計	道内		451.1			451.1
		割合 (%)		100.0			100.0
	その他粉乳	道内					
		割合 (%)					
		道外					
		割合 (%)					
	計	道内					
		割合 (%)					
	バター	道内		0.7			0.7
		割合 (%)		100.0			100.0
		道外		16.3			16.3
		割合 (%)		100.0			100.0
	計	道内		17.0			17.0
		割合 (%)		100.0			100.0
	チーズ	道内		13.0			13.0
		割合 (%)		100.0			100.0
		道外		19.6			19.6
		割合 (%)		100.0			100.0
	計	道内		32.6			32.6
		割合 (%)		100.0			100.0
	生クリーム	道内		366.7			366.7
		道外		100.0			100.0
		道外		797.3			797.3
		計		100.0			100.0
	計	道内		1,164.0			1,164.0
		割合 (%)		100.0			100.0
	でんぶん	道内	182.0	3,414.6			3,596.6
		割合 (%)	5.1	94.9			100.0
		道外	6,218.5	2,248.3	1,080.0		9,546.8
		割合 (%)	65.1	23.6	11.3		100.0
	計	道内	6,400.5	5,662.9	1,080.0		13,143.4
		割合 (%)	48.7	43.1	8.2		100.0
	合 計	道内	2,060.9	108,906.9		34.4	111,002.2
		割合 (%)	1.9	98.1	0.0		100.0
		道外	38,343.2	89,725.9	1,080.0	33.2	129,182.3
		割合 (%)	29.7	69.5	0.8	0.0	100.0
	計	道内	40,404.1	198,632.8	1,080.0	67.6	240,184.5
		割合 (%)	16.8	82.7	0.4	0.0	100.0
	花 き (切花類)	道内		1,912.2			1,912.2
		割合 (%)		100.0			100.0
		道外				199.6	199.6
		割合 (%)				100.0	100.0
	計	道内		1,912.2		199.6	2,111.8
		割合 (%)		90.5		9.5	100.0

3)輸送先別出荷量

振興局	石狩
-----	----

(単位:ト、千本、%)

品目名	出荷先	北海道	東北	北陸	関東・東山	東海	近畿	中国	四国	九州	道外計	合計
豆 類	出荷量	5,530.6	909.6	899.4	9,563.2	7,967.7	6,005.8	2,570.7	1,318.4	3,368.9	32,603.7	38,134.3
	割合 (%)	—	2.8	2.8	29.3	24.4	18.4	7.9	4.0	10.3	100.0	—
	大豆	出荷量	1,804.8	24.6	300.8	3,280.1	1,275.8	766.0	974.7	55.4	7,232.5	9,037.3
		割合 (%)	—	0.3	4.2	45.4	17.6	10.6	13.5	0.8	7.7	100.0
	小豆	出荷量	2,794.7	710.6	422.4	4,522.2	5,698.9	4,069.4	1,058.7	1,227.6	19,705.4	22,500.1
		割合 (%)	—	3.6	2.1	22.9	28.9	20.7	5.4	6.2	10.1	100.0
	菜豆	出荷量	929.0	172.7	174.4	1,744.6	985.8	1,164.0	537.3	35.4	815.4	5,629.6
		割合 (%)	—	3.1	3.1	31.0	17.5	20.7	9.5	0.6	14.5	100.0
	その他豆類	出荷量	2.1	1.7	1.8	16.3	7.2	6.4	—	—	2.8	36.2
		割合 (%)	—	4.7	5.0	45.0	19.9	17.7	—	7.7	100.0	—
野菜類	出荷量	28,357.2	2,310.2	1,993.0	10,805.4	4,253.9	4,152.9	1,567.4	501.2	216.9	25,800.9	54,158.1
	割合 (%)	—	9.0	7.7	41.9	16.5	16.1	6.1	1.9	0.8	100.0	—
	馬鈴しょ	出荷量	5,390.6	—	11.7	1,748.1	2,554.8	2,256.4	4.6	66.7	40.0	6,682.3
		割合 (%)	—	—	0.2	26.2	38.2	33.8	0.1	1.0	0.6	100.0
	たまねぎ	出荷量	900.7	635.4	316.0	1,059.0	169.5	410.5	480.0	135.2	97.0	3,302.6
		割合 (%)	—	19.2	9.6	32.1	5.1	12.4	14.5	4.1	2.9	100.0
	にんじん	出荷量	2,217.7	127.9	563.2	614.8	32.8	99.1	—	16.0	50.4	1,504.2
		割合 (%)	—	8.5	37.4	40.9	2.2	6.6	—	1.1	3.4	100.0
	かぼちゃ	出荷量	1,019.6	76.3	52.6	1,369.5	516.4	927.1	85.0	15.0	24.0	3,065.9
		割合 (%)	—	2.5	1.7	44.7	16.8	30.2	2.8	0.5	0.8	100.0
	だいこん	出荷量	7,427.3	256.2	315.5	1,849.1	341.6	89.4	—	31.6	4.5	2,887.9
		割合 (%)	—	8.9	10.9	64.0	11.8	3.1	—	1.1	0.2	100.0
	ながいも	出荷量	17.5	—	4.5	—	4.0	1.4	—	0.3	—	10.2
		割合 (%)	—	—	44.1	—	39.2	13.7	—	2.9	—	100.0
	キャベツ	出荷量	3,589.9	260.9	—	1,591.8	—	—	951.6	2.1	—	2,806.4
		割合 (%)	—	9.3	—	56.7	—	—	33.9	0.1	—	100.0
	ごぼう	出荷量	138.3	—	—	—	—	—	—	—	—	138.3
		割合 (%)	—	—	—	—	—	—	—	—	—	100.0
	スイートコーン	出荷量	241.4	18.1	0.8	165.6	—	—	—	0.6	—	185.1
		割合 (%)	—	9.8	0.4	89.5	—	—	—	0.3	—	100.0
	ね ぎ	出荷量	76.8	—	—	59.1	—	—	—	—	—	59.1
		割合 (%)	—	—	—	100.0	—	—	—	—	—	100.0
	はくさい	出荷量	1,121.4	483.0	—	91.1	47.9	71.1	—	—	—	693.1
		割合 (%)	—	69.7	—	13.1	6.9	10.3	—	—	—	100.0
	トマト	出荷量	79.9	14.1	—	0.2	—	—	—	—	—	14.3
		割合 (%)	—	98.6	—	1.4	—	—	—	—	—	100.0
	ミニトマト	出荷量	136.6	1.7	64.6	34.1	53.5	4.5	—	6.8	—	165.2
		割合 (%)	—	1.0	39.1	20.6	32.4	2.7	—	4.1	—	100.0
	アスパラガス	出荷量	31.6	—	—	—	—	—	—	—	—	31.6
		割合 (%)	—	—	—	—	—	—	—	—	—	100.0
	ほうれんそう	出荷量	201.6	—	—	—	—	—	—	—	—	201.6
		割合 (%)	—	—	—	—	—	—	—	—	—	100.0
	ゆりね	出荷量	0.1	—	—	2.4	1.9	—	—	—	—	4.3
		割合 (%)	—	—	—	55.8	44.2	—	—	—	—	100.0
	レタス	出荷量	1,854.7	129.0	—	385.0	—	—	—	—	—	514.0
		割合 (%)	—	25.1	—	74.9	—	—	—	—	—	100.0
	きゅうり	出荷量	9.6	16.0	—	—	—	—	—	—	—	16.0
		割合 (%)	—	100.0	—	—	—	—	—	—	—	100.0
	ブロッコリー	出荷量	3,153.9	271.5	659.6	1,807.1	469.6	99.4	46.2	165.2	—	3,518.6
		割合 (%)	—	7.7	18.7	51.4	13.3	2.8	1.3	4.7	—	100.0
	ピーマン	出荷量	155.7	7.0	—	10.8	35.1	—	—	—	—	52.9
		割合 (%)	—	13.2	—	20.4	66.4	—	—	—	—	100.0
	メロン	出荷量	110.6	8.4	—	—	23.9	—	—	2.3	—	34.6
		割合 (%)	—	24.3	—	—	69.1	—	—	6.6	—	100.0
	すいか	出荷量	—	—	—	—	—	—	—	—	—	—
		割合 (%)	—	—	—	—	—	—	—	—	—	100.0
	いちご	出荷量	8.7	—	—	—	—	—	—	—	—	8.7
		割合 (%)	—	—	—	—	—	—	—	—	—	100.0
	かぶ	出荷量	76.4	—	—	—	—	192.1	—	56.1	—	248.2
		割合 (%)	—	—	—	—	—	77.4	—	22.6	—	100.0
	にら	出荷量	—	—	—	—	—	—	—	—	—	—
		割合 (%)	—	—	—	—	—	—	—	—	—	100.0
	えだまめ	出荷量	—	—	—	—	—	—	—	—	—	—
		割合 (%)	—	—	—	—	—	—	—	—	—	100.0
	さやいんげん	出荷量	31.2	1.1	4.0	14.0	1.7	1.3	—	3.3	0.9	26.3
		割合 (%)	—	4.2	15.2	53.2	6.5	4.9	—	12.5	3.4	100.0
	小松菜	出荷量	361.0	—	—	—	—	—	—	—	—	—
		割合 (%)	—	—	—	—	—	—	—	—	—	100.0
	水菜	出荷量	—	—	—	—	—	—	—	—	—	—
		割合 (%)	—	—	—	—	—	—	—	—	—	100.0
	セルリー	出荷量	—	—	—	—	—	—	—	—	—	—
		割合 (%)	—	—	—	—	—	—	—	—	—	100.0
	その他野菜	出荷量	4.4	3.6	0.5	3.7	1.2	0.6	—	0.1	—	9.7
		割合 (%)	—	37.1	5.2	38.1	12.4	6.2	—	1.0	—	100.0
果実類	出荷量	—	—	—	—	—	—	—	—	—	—	—
	割合 (%)	—	—	—	—	—	—	—	—	—	—	100.0
	りんご	出荷量	—	—	—	—	—	—	—	—	—	—
		割合 (%)	—	—	—	—	—	—	—	—	—	100.0
	ぶどう	出荷量	—	—	—	—	—	—	—	—	—	—
		割合 (%)	—	—	—	—	—	—	—	—	—	100.0
	なし	出荷量	—	—	—	—	—	—	—	—	—	—
		割合 (%)	—	—	—	—	—	—	—	—	—	100.0
	さくらんぼ	出荷量	—	—	—	—	—	—	—	—	—	—
		割合 (%)	—	—	—	—	—	—	—	—	—	100.0
	ブルーベリー	出荷量	—	—	—	—	—	—	—	—	—	—
		割合 (%)	—	—	—	—	—	—	—	—	—	100.0
	ハスカップ	出荷量	—	—	—	—	—	—	—	—	—	—
		割合 (%)	—	—	—	—	—	—	—	—	—	100.0

板興局	石狩
-----	----

(単位: ㌧、千本、%)

品目名		出荷先	北海道	東北	北陸	関東・東山	東海	近畿	中国	四国	九州	道外計	合計
	もも	出荷量											
		割合(%)	—										—
	その他果実	出荷量											
		割合(%)	—										—
生 乳	出荷量	44,335.9											44,335.9
		割合(%)											
乳製品	出荷量	29,181.9	4,591.7	563.5	34,885.9	3,749.9	16,145.8	194.9			1,099.2	61,230.9	90,412.8
		割合(%)	—	7.5	0.9	57.0	6.1	26.4	0.3		1.8	100.0	—
濃縮乳	出荷量							2,653.7				2,653.7	2,653.7
		割合(%)	—					100.0				100.0	—
牛 乳	出荷量	28,795.9	4,591.7	563.5	34,664.8	3,740.5	12,379.0	194.5			1,099.2	57,233.2	86,029.1
		割合(%)	—	8.0	1.0	60.6	6.5	21.6	0.3		1.9	100.0	—
れん乳	出荷量												
		割合(%)	—										—
全脂粉乳	出荷量	3.7						61.6				61.6	65.3
		割合(%)	—					100.0				100.0	—
脱脂粉乳	出荷量	1.9						449.2				449.2	451.1
		割合(%)	—					100.0				100.0	—
その他粉乳	出荷量												
		割合(%)	—										—
バター	出荷量	0.7				0.5	0.5	15.3				16.3	17.0
		割合(%)	—			3.1	3.1	93.9				100.0	—
チーズ	出荷量	13.0				0.3	0.4	18.5	0.4			19.6	32.6
		割合(%)	—			1.5	2.0	94.4	2.0			100.0	—
生クリーム	出荷量	366.7			220.3	8.5	568.5					797.3	1,164.0
		割合(%)	—			27.6	1.1	71.3				100.0	—
でんぶん	出荷量	3,596.6	789.8	603.0	3,396.5	2,240.1	1,641.3	382.1			494.0	9,546.8	13,143.4
		割合(%)	—	8.3	6.3	35.6	23.5	17.2	4.0		5.2	100.0	—
合 計	出荷量	111,002.2	8,601.3	4,058.9	58,651.0	18,211.6	27,945.8	4,715.1	1,819.6	5,179.0	129,182.3	240,184.5	
		割合(%)	—	6.7	3.1	45.4	14.1	21.6	3.6	1.4	4.0	100.0	—
花 き (切花類)	出荷量	1,912.2	3.2	1.0	133.1	37.6	11.4				13.3	199.6	2,111.8
		割合(%)	—	1.6	0.5	66.7	18.8	5.7			6.7	100.0	—

4)主要用途別出荷量

振興局	石狩
-----	----

(単位:ト、千本、%)

品目名		出荷先	生食用	加工用	その他	合計	
豆 類		道内	96.9	5,433.7		5,530.6	
			割合 (%)	1.8	98.2		100.0
		道外	1,175.8	31,427.9		32,603.7	
			割合 (%)	3.6	96.4		100.0
		計	1,272.7	36,861.6		38,134.3	
			割合 (%)	3.3	96.7		100.0
		大豆	道内	48.4	1,756.4		1,804.8
				割合 (%)	2.7	97.3	
	道外		385.1	6,847.4		7,232.5	
			割合 (%)	5.3	94.7		100.0
		計	433.5	8,603.8		9,037.3	
			割合 (%)	4.8	95.2		100.0
		小豆	道内	31.5	2,763.2		2,794.7
				割合 (%)	1.1	98.9	
	道外		540.5	19,164.9		19,705.4	
			割合 (%)	2.7	97.3		100.0
		計	572.0	21,928.1		22,500.1	
			割合 (%)	2.5	97.5		100.0
		菜豆	道内	14.9	914.1		929.0
				割合 (%)	1.6	98.4	
	道外		214.0	5,415.6		5,629.6	
			割合 (%)	3.8	96.2		100.0
		計	228.9	6,329.7		6,558.6	
			割合 (%)	3.5	96.5		100.0
		その他豆類	道内	2.1			2.1
				割合 (%)	100.0		100.0
	道外		36.2			36.2	
			割合 (%)	100.0		100.0	
		計	38.3			38.3	
			割合 (%)	100.0		100.0	
		野菜類	道内	21,515.2	6,839.0	3.0	28,357.2
				割合 (%)	75.9	24.1	0.0
道外	20,820.1		4,980.8		25,800.9		
	割合 (%)		80.7	19.3		100.0	
	計	42,335.3	11,819.8	3.0	54,158.1		
		割合 (%)	78.2	21.8	0.0	100.0	
	馬鈴しょ	道内	1,930.5	3,460.1		5,390.6	
			割合 (%)	35.8	64.2		100.0
道外		5,618.5	1,063.8		6,682.3		
		割合 (%)	84.1	15.9		100.0	
	計	7,549.0	4,523.9		12,072.9		
		割合 (%)	62.5	37.5		100.0	
	たまねぎ	道内	728.7	172.0		900.7	
			割合 (%)	80.9	19.1		100.0
道外		2,697.5	605.1		3,302.6		
		割合 (%)	81.7	18.3		100.0	
	計	3,426.2	777.1		4,203.3		
		割合 (%)	81.5	18.5		100.0	
	にんじん	道内	2,112.7	105.0		2,217.7	
			割合 (%)	95.3	4.7		100.0
道外		1,453.8	50.4		1,504.2		
		割合 (%)	96.6	3.4		100.0	
	計	3,566.5	155.4		3,721.9		
		割合 (%)	95.8	4.2		100.0	
	かぼちゃ	道内	769.8	246.8	3.0	1,019.6	
			割合 (%)	75.5	24.2	0.3	100.0
道外		3,065.9			3,065.9		
		割合 (%)	100.0		100.0		
	計	3,835.7	246.8	3.0	4,085.5		
		割合 (%)	93.9	6.0	0.1	100.0	
	だいこん	道内	7,096.9	330.4		7,427.3	
			割合 (%)	95.6	4.4		100.0
道外		2,866.2	21.7		2,887.9		
		割合 (%)	99.2	0.8		100.0	
	計	9,963.1	352.1		10,315.2		
		割合 (%)	96.6	3.4		100.0	
	ながいも	道内	17.5			17.5	
			割合 (%)	100.0		100.0	
道外		10.2			10.2		
		割合 (%)	100.0		100.0		
	計	27.7			27.7		
		割合 (%)	100.0		100.0		
	キャベツ	道内	1,920.7	1,669.2		3,589.9	
			割合 (%)	53.5	46.5		100.0
道外		275.0	2,531.4		2,806.4		
		割合 (%)	9.8	90.2		100.0	
	計	2,195.7	4,200.6		6,396.3		
		割合 (%)	34.3	65.7		100.0	
	ごぼう	道内	138.3			138.3	
			割合 (%)	100.0		100.0	
道外							
		割合 (%)					
	計	138.3			138.3		
		割合 (%)	100.0		100.0		
	スイートコーン	道内	241.4			241.4	
			割合 (%)	100.0		100.0	
道外		185.1			185.1		
		割合 (%)	100.0		100.0		
	計	426.5			426.5		
		割合 (%)	100.0		100.0		

品目名	出荷先	生食用	加工用	その他	合計
ね ぎ	道内	76.8			76.8
	割合 (%)	100.0			100.0
	道外	59.1			59.1
	割合 (%)	100.0			100.0
	計	135.9			135.9
はくさい	割合 (%)	100.0			100.0
	道内	1,099.9	21.5		1,121.4
	割合 (%)	98.1	1.9		100.0
	道外	622.0	71.1		693.1
	割合 (%)	89.7	10.3		100.0
トマト	計	1,721.9	92.6		1,814.5
	割合 (%)	94.9	5.1		100.0
	道内	79.9			79.9
	割合 (%)	100.0			100.0
	道外	14.3			14.3
ミニトマト	割合 (%)	100.0			100.0
	計	94.2			94.2
	割合 (%)	100.0			100.0
	道内	136.6			136.6
	割合 (%)	100.0			100.0
アスパラガス	道外	165.2			165.2
	割合 (%)	100.0			100.0
	計	301.8			301.8
	割合 (%)	100.0			100.0
	道内	29.6	2.0		31.6
ほうれんそう	割合 (%)	93.7	6.3		100.0
	道外				
	割合 (%)				
	計	29.6	2.0		31.6
	割合 (%)	93.7	6.3		100.0
ゆりね	道内	201.6			201.6
	割合 (%)	100.0			100.0
	道外				
	割合 (%)				
	計	201.6			201.6
レタス	割合 (%)	100.0			100.0
	道内	0.1			0.1
	割合 (%)	100.0			100.0
	道外	4.3			4.3
	割合 (%)	100.0			100.0
きゅうり	計	4.4			4.4
	割合 (%)	100.0			100.0
	道内	1,102.5	752.2		1,854.7
	割合 (%)	59.4	40.6		100.0
	道外	126.0	388.0		514.0
ブロッコリー	割合 (%)	24.5	75.5		100.0
	計	1,228.5	1,140.2		2,368.7
	割合 (%)	51.9	48.1		100.0
	道内	8.9	0.7		9.6
	割合 (%)	92.7	7.3		100.0
ピーマン	道外	15.6	0.4		16.0
	割合 (%)	97.5	2.5		100.0
	計	24.5	1.1		25.6
	割合 (%)	95.7	4.3		100.0
	道内	3,130.2	23.7		3,153.9
プロコリー	割合 (%)	99.2	0.8		100.0
	道外	3,518.6			3,518.6
	割合 (%)	100.0			100.0
	計	6,648.8	23.7		6,672.5
	割合 (%)	99.6	0.4		100.0
ピーマン	道内	155.7			155.7
	割合 (%)	100.0			100.0
	道外	52.9			52.9
	割合 (%)	100.0			100.0
	計	208.6			208.6
メロン	割合 (%)	100.0			100.0
	道内	110.6			110.6
	割合 (%)	100.0			100.0
	道外	34.6			34.6
	割合 (%)	100.0			100.0
すいか	計	145.2			145.2
	割合 (%)	100.0			100.0
	道内				
	割合 (%)				
	道外				
いちご	割合 (%)				
	道内	8.2	0.5		8.7
	割合 (%)	94.3	5.7		100.0
	道外				
	割合 (%)				
かぶ	計	8.2	0.5		8.7
	割合 (%)	94.3	5.7		100.0
	道内	21.5	54.9		76.4
	割合 (%)	28.1	71.9		100.0
	道外		248.2		248.2
にら	割合 (%)		100.0		100.0
	計	21.5	303.1		324.6
	割合 (%)	6.6	93.4		100.0
	道内				
	割合 (%)				
	道外				
	割合 (%)				
	計				
	割合 (%)				

品目名	出荷先	生食用	加工用	その他	合計
えだまめ	道内				
	割合(%)				
	道外				
	割合(%)				
	計				
	割合(%)				
	道内	31.2			31.2
	割合(%)	100.0			100.0
	道外	26.3			26.3
	割合(%)	100.0			100.0
	計	57.5			57.5
	割合(%)	100.0			100.0
	道内	361.0			361.0
	割合(%)	100.0			100.0
	道外				
	割合(%)				
	計	361.0			361.0
	割合(%)	100.0			100.0
	道内				
	割合(%)				
さやいんげん	道内				
	割合(%)				
	道外				
	割合(%)				
小松菜	道内				
	割合(%)				
	道外				
	割合(%)				
水菜	道内				
	割合(%)				
	道外				
	割合(%)				
セルリー	道内				
	割合(%)				
	道外				
	割合(%)				
その他野菜	道内	4.4			4.4
	割合(%)	100.0			100.0
	道外	9.0	0.7		9.7
	割合(%)	92.8	7.2		100.0
	計	13.4	0.7		14.1
	割合(%)	95.0	5.0		100.0
果実類	道内				
	割合(%)				
	道外				
	割合(%)				
りんご	道内				
	割合(%)				
	道外				
	割合(%)				
ぶどう	道内				
	割合(%)				
	道外				
	割合(%)				
なし	道内				
	割合(%)				
	道外				
	割合(%)				
さくらんぼ	道内				
	割合(%)				
	道外				
	割合(%)				
ブルーン	道内				
	割合(%)				
	道外				
	割合(%)				
ブラム	道内				
	割合(%)				
	道外				
	割合(%)				
ブルーベリー	道内				
	割合(%)				
	道外				
	割合(%)				
ハスカップ	道内				
	割合(%)				
	道外				
	割合(%)				
もも	道内				
	割合(%)				
	道外				
	割合(%)				

品目名		出荷先	生食用	加工用	その他	合計
	その他果実	道内				
		割合(%)				
		道外				
		割合(%)				
	生 乳	計				
		割合(%)				
		道内		44,335.9		44,335.9
		割合(%)		100.0		100.0
	乳製品	道外				
		割合(%)				
		計		44,335.9		44,335.9
		割合(%)		100.0		100.0
	濃縮乳	道内	27,644.7	1,537.2		29,181.9
		割合(%)	94.7	5.3		100.0
		道外	40,625.2	20,605.7		61,230.9
		割合(%)	66.3	33.7		100.0
	牛 乳	計	68,269.9	22,142.9		90,412.8
		割合(%)	75.5	24.5		100.0
	れん乳	道内				
		割合(%)				
		道外		2,653.7		2,653.7
		割合(%)		100.0		100.0
	全脂粉乳	計		2,653.7		2,653.7
		割合(%)		100.0		100.0
	脱脂粉乳	道内	27,644.0	1,151.9		28,795.9
		割合(%)	96.0	4.0		100.0
		道外	40,621.1	16,612.1		57,233.2
		割合(%)	71.0	29.0		100.0
	バター	計	68,265.1	17,764.0		86,029.1
		割合(%)	79.4	20.6		100.0
	チーズ	道内				
		割合(%)				
		道外				
		割合(%)				
	生クリーム	計				
		割合(%)				
	でんぷん	道内		3.7		3.7
		割合(%)		100.0		100.0
		道外		61.6		61.6
		割合(%)		100.0		100.0
	合 計	計		65.3		65.3
		割合(%)		100.0		100.0
	花 き (切花類)	道内		1.9		1.9
		割合(%)		100.0		100.0
		道外		449.2		449.2
		割合(%)		100.0		100.0
	合 計	計		451.1		451.1
		割合(%)		100.0		100.0
	合 計	道内				
		割合(%)				
		道外				
		割合(%)				
	合 計	計				
		割合(%)				
	合 計	道内	0.2	0.5		0.7
		割合(%)	28.6	71.4		100.0
		道外	2.7	13.6		16.3
		割合(%)	16.6	83.4		100.0
	合 計	計	2.9	14.1		17.0
		割合(%)	17.1	82.9		100.0
	合 計	道内	0.5	12.5		13.0
		割合(%)	3.8	96.2		100.0
		道外	1.4	18.2		19.6
		割合(%)	7.1	92.9		100.0
	合 計	計	1.9	30.7		32.6
		割合(%)	5.8	94.2		100.0
	合 計	道内		366.7		366.7
		割合(%)		100.0		100.0
		道外		797.3		797.3
		割合(%)		100.0		100.0
	合 計	計		1,164.0		1,164.0
		割合(%)		100.0		100.0
	合 計	道内	2,944.6	652.0		3,596.6
		割合(%)	81.9	18.1		100.0
		道外	5,809.8	3,737.0		9,546.8
		割合(%)	60.9	39.1		100.0
	合 計	計	8,754.4	4,389.0		13,143.4
		割合(%)	66.6	33.4		100.0
	合 計	道内	52,201.4	58,797.8	3.0	111,002.2
		割合(%)	47.0	53.0	0.0	100.0
		道外	68,430.9	60,751.4		129,182.3
		割合(%)	53.0	47.0		100.0
	合 計	計	120,632.3	119,549.2	3.0	240,184.5
		割合(%)	50.2	49.8	0.0	100.0
	合 計	道内			1,912.2	1,912.2
		割合(%)			100.0	100.0
		道外			199.6	199.6
		割合(%)			100.0	100.0
	合 計	計			2,111.8	2,111.8
		割合(%)			100.0	100.0

5) 仕向先別出荷量

振興局 石狩

(単位:ト、千本、%)

品目名	出荷先	卸売市場	卸問屋	小売店	加工工場	外食	その他	合計
豆 類	道内		2,090.8		3,412.9		26.9	5,530.6
		割合(%)	37.8		61.7		0.5	100.0
	道外		9,646.0		22,957.7			32,603.7
		割合(%)	29.6		70.4			100.0
	計		11,736.8		26,370.6		26.9	38,134.3
		割合(%)	30.8		69.2		0.1	100.0
	大豆	道内	395.2		1,382.9		26.7	1,804.8
		割合(%)	21.9		76.6		1.5	100.0
		道外	1,496.5		5,736.0			7,232.5
		割合(%)	20.7		79.3			100.0
	計		1,891.7		7,118.9		26.7	9,037.3
		割合(%)	20.9		78.8		0.3	100.0
	小豆	道内	899.7		1,894.8		0.2	2,794.7
		割合(%)	32.2		67.8		0.0	100.0
		道外	5,891.7		13,813.7			19,705.4
		割合(%)	29.9		70.1			100.0
	計		6,791.4		15,708.5		0.2	22,500.1
		割合(%)	30.2		69.8		0.0	100.0
	菜豆	道内	793.8		135.2			929.0
		割合(%)	85.4		14.6			100.0
		道外	2,221.6		3,408.0			5,629.6
		割合(%)	39.5		60.5			100.0
	計		3,015.4		3,543.2			6,558.6
		割合(%)	46.0		54.0			100.0
	その他豆類	道内	2.1					2.1
		割合(%)	100.0					100.0
		道外	36.2					36.2
		割合(%)	100.0					100.0
	計		38.3					38.3
		割合(%)	100.0					100.0
野菜類	道内	20,702.0	2,506.5	389.8	4,381.3	0.5	377.1	28,357.2
		割合(%)	73.0	8.8	15.5	0.0	1.3	100.0
	道外	20,658.0	1,229.6	20.0	3,683.3	210.0		25,800.9
		割合(%)	80.1	4.8	0.1	14.3	0.8	100.0
	計	41,360.0	3,736.1	409.8	8,064.6	210.5	377.1	54,158.1
		割合(%)	76.4	6.9	0.8	14.9	0.4	100.0
	馬鈴しょ	道内	2,146.2	106.0	35.9	3,020.2	82.3	5,390.6
		割合(%)	39.8	2.0	0.7	56.0	1.5	100.0
		道外	5,604.0	102.5		975.8		6,682.3
		割合(%)	83.9	1.5		14.6		100.0
	計	7,750.2	208.5	35.9	3,996.0		82.3	12,072.9
		割合(%)	64.2	1.7	0.3	33.1	0.7	100.0
	たまねぎ	道内	764.7	120.0	0.5		15.5	900.7
		割合(%)	84.9	13.3	0.1		1.7	100.0
		道外	2,697.5	605.1				3,302.6
		割合(%)	81.7	18.3				100.0
	計	3,462.2	725.1	0.5			15.5	4,203.3
		割合(%)	82.4	17.3	0.0		0.4	100.0
	にんじん	道内	2,125.1	48.6	4.2		39.8	2,217.7
		割合(%)	95.8	2.2	0.2		1.8	100.0
		道外	1,299.6	204.6				1,504.2
		割合(%)	86.4	13.6				100.0
	計	3,424.7	253.2	4.2			39.8	3,721.9
		割合(%)	92.0	6.8	0.1		1.1	100.0
	かぼちゃ	道内	704.1	5.0	2.2	246.8	61.5	1,019.6
		割合(%)	69.1	0.5	0.2	24.2	6.0	100.0
		道外	3,065.9					3,065.9
		割合(%)	100.0					100.0
	計	3,770.0	5.0	2.2	246.8		61.5	4,085.5
		割合(%)	92.3	0.1	0.1	6.0	1.5	100.0
	だいこん	道内	7,152.8	154.5	114.5		5.5	7,427.3
		割合(%)	96.3	2.1	1.5		0.1	100.0
		道外	2,887.9					2,887.9
		割合(%)	100.0					100.0
	計	10,040.7	154.5	114.5			5.5	10,315.2
		割合(%)	97.3	1.5	1.1		0.1	100.0
	ながいも	道内	15.1		0.3		2.1	17.5
		割合(%)	86.3		1.7		12.0	100.0
		道外	10.2					10.2
		割合(%)	100.0					100.0
	計	25.3		0.3			2.1	27.7
		割合(%)	91.3	1.1			7.6	100.0
	キャベツ	道内	2,070.7	542.3	154.1	819.4	3.4	3,589.9
		割合(%)	57.7	15.1	4.3	22.8	0.1	100.0
		道外	275.0			2,531.4		2,806.4
		割合(%)	9.8			90.2		100.0
	計	2,345.7	542.3	154.1	3,350.8		3.4	6,396.3
		割合(%)	36.7	8.5	2.4	52.4	0.1	100.0
	ごぼう	道内	27.7	8.6	0.4		101.6	138.3
		割合(%)	20.0	6.2	0.3		73.5	100.0
		道外						
		割合(%)						
	計	27.7	8.6	0.4			101.6	138.3
		割合(%)	20.0	6.2	0.3		73.5	100.0
	スイートコーン	道内	191.5	34.0	8.7		7.2	241.4
		割合(%)	79.3	14.1	3.6		3.0	100.0
		道外	185.1					185.1
		割合(%)	100.0					100.0
	計	376.6	34.0	8.7			7.2	426.5
		割合(%)	88.3	8.0	2.0		1.7	100.0

品目名	出荷先	卸売市場	卸問屋	小売店	加工工場	外食	その他	合計
ね ぎ	道内	76.5	0.3					76.8
	割合(%)	99.6	0.4					100.0
	道外	59.1						59.1
	割合(%)	100.0						100.0
	計	135.6	0.3					135.9
はくさい	割合(%)	99.8	0.2					100.0
	道内	870.5	122.3	34.5	94.1			1,121.4
	割合(%)	77.6	10.9	3.1	8.4			100.0
	道外	602.0		20.0	71.1			693.1
	割合(%)	86.9		2.9	10.3			100.0
トマト	計	1,472.5	122.3	54.5	165.2			1,814.5
	割合(%)	81.2	6.7	3.0	9.1			100.0
	道内	77.4					2.5	79.9
	割合(%)	96.9					3.1	100.0
	道外	14.3						14.3
ミニトマト	割合(%)	100.0						100.0
	計	91.7					2.5	94.2
	割合(%)	97.3					2.7	100.0
	道内	116.3	16.8	0.2			3.3	136.6
	割合(%)	85.1	12.3	0.1			2.4	100.0
アスパラガス	道外	165.2						165.2
	割合(%)	100.0						100.0
	計	281.5	16.8	0.2			3.3	301.8
	割合(%)	93.3	5.6	0.1			1.1	100.0
	道内	14.3	11.7	0.8	2.0		2.8	31.6
ほうれんそう	割合(%)	45.3	37.0	2.5	6.3		8.9	100.0
	道外	201.4	0.2					201.6
	割合(%)	99.9	0.1					100.0
	道外							
	割合(%)	201.4	0.2					201.6
ゆりね	計	99.9	0.1					100.0
	道内						0.1	0.1
	割合(%)						100.0	100.0
	道外	4.3						4.3
	割合(%)	100.0						100.0
レタス	計	4.3					0.1	4.4
	割合(%)	97.7					2.3	100.0
	道内	1,580.4	100.1		174.2			1,854.7
	割合(%)	85.2	5.4		9.4			100.0
	道外	178.0	21.0		105.0	210.0		514.0
きゅうり	割合(%)	34.6	4.1		20.4	40.9		100.0
	計	1,758.4	121.1		279.2	210.0		2,368.7
	割合(%)	74.2	5.1		11.8	8.9		100.0
	道内	4.6	4.0				1.0	9.6
	割合(%)	47.9	41.7				10.4	100.0
ブロッコリー	道外	16.0						16.0
	割合(%)	100.0						100.0
	計	20.6	4.0				1.0	25.6
	割合(%)	80.5	15.6				3.9	100.0
	道内	1,967.9	1,084.8	32.1	23.7		45.4	3,153.9
ピーマン	割合(%)	62.4	34.4	1.0	0.8		1.4	100.0
	道外	3,470.4	48.2					3,518.6
	割合(%)	98.6	1.4					100.0
	計	5,438.3	1,133.0	32.1	23.7		45.4	6,672.5
	割合(%)	81.5	17.0	0.5	0.4		0.7	100.0
メロン	道内	65.6	90.0	0.1				155.7
	割合(%)	42.1	57.8	0.1				100.0
	道外	52.9						52.9
	割合(%)	100.0						100.0
	計	118.5	90.0	0.1				208.6
すいか	割合(%)	56.8	43.1	0.0				100.0
	道内	104.0	2.4	1.1			3.1	110.6
	割合(%)	94.0	2.2	1.0			2.8	100.0
	道外	34.6						34.6
	割合(%)	100.0						100.0
いちご	計	138.6	2.4	1.1			3.1	145.2
	割合(%)	95.5	1.7	0.8			2.1	100.0
	道内							
	割合(%)							
	道外							
かぶ	割合(%)							
	道内	8.1		0.1		0.5		8.7
	割合(%)	93.1		1.1		5.7		100.0
	道外							
	割合(%)							
にら	計	8.1		0.1		0.5		8.7
	割合(%)	93.1		1.1		5.7		100.0
	道内	21.5	54.9					76.4
	割合(%)	28.1	71.9					100.0
	道外		248.2					248.2
かぶ	割合(%)		100.0					100.0
	計	21.5	303.1					324.6
	割合(%)	6.6	93.4					100.0
	道内							
	割合(%)							
にら	道外							
	割合(%)							
	計							
	割合(%)							
	道内							
	割合(%)							

品目名	出荷先	卸売市場	卸問屋	小売店	加工工場	外食	その他	合計
えだまめ	道内							
	割合(%)							
	道外							
	割合(%)							
	計							
	割合(%)							
	道内	30.2		0.1	0.9			31.2
	割合(%)	96.8		0.3	2.9			100.0
	道外	26.3						26.3
	割合(%)	100.0						100.0
	計	56.5		0.1	0.9			57.5
	割合(%)	98.3		0.2	1.6			100.0
	道内	361.0						361.0
	割合(%)	100.0						100.0
	道外							
	割合(%)							
	計	361.0						361.0
	割合(%)	100.0						100.0
	道内							
	割合(%)							
さやいんげん	道内							
	割合(%)							
	道外							
	割合(%)							
小松菜	道内							
	割合(%)							
	道外							
	割合(%)							
計	道内							
	割合(%)							
	道外							
	割合(%)							
水菜	道内							
	割合(%)							
	道外							
	割合(%)							
セルリー	道内							
	割合(%)							
	道外							
	割合(%)							
計	道内							
	割合(%)							
	道外							
	割合(%)							
その他野菜	道内	4.4						4.4
	割合(%)	100.0						100.0
	道外	9.7						9.7
	割合(%)	100.0						100.0
計	道内	14.1						14.1
	割合(%)	100.0						100.0
果実類	道内							
	割合(%)							
	道外							
	割合(%)							
	計							
	割合(%)							
りんご	道内							
	割合(%)							
	道外							
	割合(%)							
ぶどう	道内							
	割合(%)							
	道外							
	割合(%)							
なし	道内							
	割合(%)							
	道外							
	割合(%)							
計	道内							
	割合(%)							
	道外							
	割合(%)							
さくらんぼ	道内							
	割合(%)							
	道外							
	割合(%)							
計	道内							
	割合(%)							
	道外							
	割合(%)							
ブルーベリー	道内							
	割合(%)							
	道外							
	割合(%)							
計	道内							
	割合(%)							
	道外							
	割合(%)							
ハスカップ	道内							
	割合(%)							
	道外							
	割合(%)							
計	道内							
	割合(%)							
	道外							
	割合(%)							
もも	道内							
	割合(%)							
	道外							
	割合(%)							
計	道内							
	割合(%)							
	道外							
	割合(%)							

品目名	出荷先	卸売市場	卸問屋	小売店	加工工場	外食	その他	合計
その他果実	道内							
	割合(%)							
	道外							
	割合(%)							
生 乳	計							
	割合(%)							
	道内				44,335.9			44,335.9
	割合(%)				100.0			100.0
乳製品	道外							
	割合(%)							
	計				44,335.9			44,335.9
	割合(%)				100.0			100.0
濃縮乳	道内	384.7	5,491.2	20,593.5	918.3	1,628.5	165.7	29,181.9
	割合(%)	1.3	18.8	70.6	3.1	5.6	0.6	100.0
	道外	5,708.7	40,093.7	8,746.6	1,816.9	2,653.7	2,211.3	61,230.9
	割合(%)	9.3	65.5	14.3	3.0	4.3	3.6	100.0
牛 乳	計	6,093.4	45,584.9	29,340.1	2,735.2	4,282.2	2,377.0	90,412.8
	割合(%)	6.7	50.4	32.5	3.0	4.7	2.6	100.0
	道内							
	割合(%)							
れん乳	道外					2,653.7		2,653.7
	割合(%)					100.0		100.0
	計					2,653.7		2,653.7
	割合(%)					100.0		100.0
全脂粉乳	道内	384.7	5,490.5	20,593.5	533.0	1,628.5	165.7	28,795.9
	割合(%)	1.3	19.1	71.5	1.9	5.7	0.6	100.0
	道外	5,708.7	40,089.6	8,746.6	477.0		2,211.3	57,233.2
	割合(%)	10.0	70.0	15.3	0.8		3.9	100.0
脱脂粉乳	計	6,093.4	45,580.1	29,340.1	1,010.0	1,628.5	2,377.0	86,029.1
	割合(%)	7.1	53.0	34.1	1.2	1.9	2.8	100.0
	道内							
	割合(%)							
バター	道外							
	割合(%)							
	計							
	割合(%)							
チーズ	道内				3.7			3.7
	割合(%)				100.0			100.0
	道外				61.6			61.6
	割合(%)				100.0			100.0
生クリーム	計				65.3			65.3
	割合(%)				100.0			100.0
	道内				1.9			1.9
	割合(%)				100.0			100.0
でんぶん	道外				449.2			449.2
	割合(%)				100.0			100.0
	計				451.1			451.1
	割合(%)				100.0			100.0
合 計	道内							
	割合(%)							
	道外							
	割合(%)							
花 き (切花類)	計							
	割合(%)							
	道内							
	割合(%)							
でんぶん	道外							
	割合(%)							
	計							
	割合(%)							
合 計	道内	21,086.7	10,619.1	20,983.3	53,048.4	1,629.0	3,635.7	111,002.2
	割合(%)	19.0	9.6	18.9	47.8	1.5	3.3	100.0
	道外	26,366.7	56,507.1	8,766.6	28,457.9	2,863.7	6,220.3	129,182.3
	割合(%)	20.4	43.7	6.8	22.0	2.2	4.8	100.0
花 き (切花類)	計	47,453.4	67,126.2	29,749.9	81,506.3	4,492.7	9,856.0	240,184.5
	割合(%)	19.8	27.9	12.4	33.9	1.9	4.1	100.0
	道内	1,487.0		424.5			0.7	1,912.2
	割合(%)	77.8		22.2			0.0	100.0
合 計	道外	193.9					5.7	199.6
	割合(%)	97.1					2.9	100.0
	計	1,680.9		424.5			6.4	2,111.8
	割合(%)	79.6		20.1			0.3	100.0

(3)後志総合振興局

1)月別出荷量

振興局 後志

(単位:ト、千本、%)

品目名	月別出荷量	1月	2月	3月	4月	5月	6月	7月	8月	9月	10月	11月	12月	合計
豆類	道内	42.6	99.3	249.3	154.8	239.7	48.6	58.1	39.6	389.9	1,698.6	280.3	194.2	3,495.0
	割合(%)	1.2	2.8	7.1	4.4	6.9	1.4	1.7	1.1	11.2	48.6	8.0	5.6	100.0
	道外	9.9	66.0	24.9	14.6	20.1		264.9	29.7	59.2	46.5	22.8	130.8	689.4
	割合(%)	1.4	9.6	3.6	2.1	2.9		38.4	4.3	8.6	6.7	3.3	19.0	100.0
	計	52.5	165.3	274.2	169.4	259.8	48.6	323.0	69.3	449.1	1,745.1	303.1	325.0	4,184.4
	割合(%)	1.3	4.0	6.6	4.0	6.2	1.2	7.7	1.7	10.7	41.7	7.2	7.8	100.0
	道内	42.6	99.3	249.3	154.8	239.7	48.6	54.6	39.6	71.5	18.3	158.3	175.5	1,352.1
	割合(%)	3.2	7.3	18.4	11.4	17.7	3.6	4.0	2.9	5.3	1.4	11.7	13.0	100.0
	道外	9.9	66.0	24.9	14.6	20.1		264.9	29.7	59.2	46.5	22.8	130.8	689.4
	割合(%)	1.4	9.6	3.6	2.1	2.9		38.4	4.3	8.6	6.7	3.3	19.0	100.0
	計	52.5	165.3	274.2	169.4	259.8	48.6	319.5	69.3	130.7	64.8	181.1	306.3	2,041.5
	割合(%)	2.6	8.1	13.4	8.3	12.7	2.4	15.7	3.4	6.4	3.2	8.9	15.0	100.0
	道内							3.5		318.4	1,680.3	122.0	18.7	2,142.9
	割合(%)							0.2		14.9	78.4	5.7	0.9	100.0
	道外													
	割合(%)													
	計							3.5		318.4	1,680.3	122.0	18.7	2,142.9
	割合(%)							0.2		14.9	78.4	5.7	0.9	100.0
	道内													
	割合(%)													
	道外													
	割合(%)													
	計													
	割合(%)													
	道内													
	割合(%)													
	道外													
	割合(%)													
	計													
	割合(%)													
野菜類	道内	373.0	298.2	555.5	324.2	917.0	2,197.1	4,663.6	3,689.8	3,383.5	3,636.7	2,213.9	1,467.2	23,719.7
	割合(%)	1.6	1.3	2.3	1.4	3.9	9.3	19.7	15.6	14.3	15.3	9.3	6.2	100.0
	道外	3,320.2	3,180.6	2,807.3	2,044.5	840.0	1,138.6	11,061.8	19,503.8	21,592.8	17,362.1	7,651.1	7,123.3	97,626.1
	割合(%)	3.4	3.3	2.9	2.1	0.9	1.2	11.3	20.0	22.1	17.8	7.8	7.3	100.0
	計	3,693.2	3,478.8	3,362.8	2,368.7	1,757.0	3,335.7	15,725.4	23,193.6	24,976.3	20,998.8	9,865.0	8,590.5	121,345.8
	割合(%)	3.0	2.9	2.8	2.0	1.4	2.7	13.0	19.1	20.6	17.3	8.1	7.1	100.0
	道内	316.2	145.3	306.6	211.8	457.7	1,157.1	422.4	743.6	1,454.6	1,956.4	1,220.7	1,194.4	9,586.8
	割合(%)	3.3	1.5	3.2	2.2	4.8	12.1	4.4	7.8	15.2	20.4	12.7	12.5	100.0
	道外	3,006.1	2,936.3	2,752.3	1,663.5	736.8	687.6	984.6	6,453.7	7,095.7	6,396.0	5,645.0	6,460.0	44,817.6
	割合(%)	6.7	6.6	6.1	3.7	1.6	1.5	2.2	14.4	15.8	14.3	12.6	14.4	100.0
	計	3,322.3	3,081.6	3,058.9	1,875.3	1,194.5	1,844.7	1,407.0	7,197.3	8,550.3	8,352.4	6,865.7	7,654.4	54,404.4
	割合(%)	6.1	5.7	5.6	3.4	2.2	3.4	2.6	13.2	15.7	15.4	12.6	14.1	100.0
	道内	55.0	150.4	246.1	59.6	158.9	112.7			0.4	28.4	79.2	186.6	1,228.7
	割合(%)	4.5	12.2	20.0	4.9	12.9	9.2			0.0	2.3	6.4	15.2	100.0
	道外	314.1	244.3	20.0							9.8	64.7	202.7	855.6
	割合(%)	36.7	28.6	2.3							1.1	7.6	23.7	100.0
	計	369.1	394.7	266.1	59.6	158.9	112.7		0.4	28.4	89.0	251.3	354.1	2,084.3
	割合(%)	17.7	18.9	12.8	2.9	7.6	5.4		0.0	1.4	4.3	12.1	17.0	100.0
	道内			1.9	50.2	26.4			492.4	767.3	977.8	468.2		2,784.2
	割合(%)			0.1	1.8	0.9			17.7	27.6	35.1	16.8		100.0
	道外			35.0	381.0	20.0			3,085.7	4,212.4	5,856.0	1,167.3		14,757.4
	割合(%)			0.2	2.6	0.1			20.9	28.5	39.7	7.9		100.0
	計			36.9	431.2	46.4			3,578.1	4,979.7	6,833.8	1,635.5		17,541.6
	割合(%)			0.2	2.5	0.3			20.4	28.4	39.0	9.3		100.0
	道内							14.4	29.8	22.0	6.2	36.4	73.4	182.2
	割合(%)							7.9	16.4	12.1	3.4	20.0	40.3	100.0
	道外								126.5	183.0	194.3	380.7	283.6	1,168.1
	割合(%)								10.8	15.7	16.6	32.6	24.3	100.0
	計							14.4	156.3	205.0	200.5	417.1	357.0	1,350.3
	割合(%)							1.1	11.6	15.2	14.8	30.9	26.4	100.0
	道内							195.3	142.7	204.1	85.8			627.9
	割合(%)							31.1	22.7	32.5	13.7			100.0
	道外						247.6	6,414.3	4,664.0	6,117.2	2,831.2			20,274.3
	割合(%)						1.2	31.6	23.0	30.2	14.0			100.0
	計						247.6	6,609.6	4,806.7	6,321.3	2,917.0			20,902.2
	割合(%)						1.2	31.6	23.0	30.2	14.0			100.0
	道内				2.4	11.2	27.9	36.7	36.8	49.2	29.8	6.8		200.8
	割合(%)				1.2	5.6	13.9	18.3	18.3	24.5	14.8	3.4		100.0
	道外					77.0	80.5	150.0	94.9	147.4				549.8
	割合(%)					14.0	14.6	27.3	17.3	26.8				100.0
	計				2.4	88.2	108.4	186.7	131.7	196.6	29.8	6.8		750.6
	割合(%)				0.3	11.8	14.4	24.9	17.5	26.2	4.0	0.9		100.0
	道内													
	割合(%)													
	道外													
	割合(%)													
	計													
	割合(%)													
ごぼう	道内										12.3	38.5	29.3	80.1
	割合(%)										15.4	48.1	36.6	100.0
	道外													
	割合(%)													
	計										12.3	38.5	29.3	80.1
	割合(%)										15.4	48.1	36.6	100.0
スイートコーン	道内						8.2	433.3	256.7	72.7	2.3			773.2
	割合(%)						1.1	56.0	33.2	9.4	0.3			100.0
	道外							223.8	466.2	322.4	3.8			1,016.2
	割合(%)							22.0	45.9	31.7	0.4			100.0
	計						8.2	657.1	722.9	395.1	6.1			1,789.4
	割合(%)						0.5	36.7	40.4	22.1	0.3			100.0

(単位:ト、千本、%)

品目名	月別出荷量	1月	2月	3月	4月	5月	6月	7月	8月	9月	10月	11月	12月	合計
ね ぎ	道内	1.8	2.5	0.9				0.4	4.8	35.5	58.7	50.7	4.2	159.5
	割合(%)	1.1	1.6	0.6				0.3	3.0	22.3	36.8	31.8	2.6	100.0
	道外									4.0	13.5	12.3		29.8
	割合(%)									13.4	45.3	41.3		100.0
	計	1.8	2.5	0.9				0.4	4.8	39.5	72.2	63.0	4.2	189.3
はくさい	道内	1.0	1.3	0.5				0.2	2.5	20.9	38.1	33.3	2.2	100.0
	割合(%)													
	道外													
	割合(%)													
	計													
トマト	道内					1.2	15.7	40.5	44.1	33.6	11.0	4.1	0.1	150.3
	割合(%)					0.8	10.4	26.9	29.3	22.4	7.3	2.7	0.1	100.0
	道外						54.2	541.0	755.2	422.0	175.3			1,947.7
	割合(%)						2.8	27.8	38.8	21.7	9.0			100.0
	計					1.2	69.9	581.5	799.3	455.6	186.3	4.1	0.1	2,098.0
ミニトマト	道内					0.1	3.3	27.7	38.1	21.7	8.9	0.2	0.0	100.0
	割合(%)					4.2	48.0	81.7	63.7	47.1	46.5	30.4		321.6
	道外					1.3	14.9	25.4	19.8	14.6	14.5	9.5		100.0
	割合(%)						38.6	443.0	1,364.4	1,020.1	408.4	77.8		3,352.3
	計					1.2	13.2	40.7	30.4	12.2	2.3			100.0
アスパラガス	道内					4.2	86.6	524.7	1,428.1	1,067.2	454.9	108.2		3,673.9
	割合(%)					0.1	2.4	14.3	38.9	29.0	12.4	2.9		100.0
	道外					234.1	183.5	0.4						418.0
	割合(%)					56.0	43.9	0.1						100.0
	計					6.2	2.3							8.5
ほうれんそう	道内					72.9	27.1							100.0
	割合(%)					240.3	185.8	0.4						426.5
	道外					56.3	43.6	0.1						100.0
	割合(%)					0.8	1.4	0.9	0.7	0.8				4.6
	計					17.4	30.4	19.6	15.2	17.4				100.0
ゆりね	道内										1.6	6.7	14.4	22.7
	割合(%)										7.0	29.5	63.4	100.0
	道外									1.1	10.9	52.9	177.0	538.9
	割合(%)									0.2	2.0	9.8	55.1	32.8
	計									1.1	10.9	54.5	303.7	191.4
レタス	道内								0.2	1.9	9.7	54.1	34.1	100.0
	割合(%)													
	道外													
	割合(%)													
	計													
きゅうり	道内				0.2	18.0	22.5	16.2	8.7	15.6	6.2	0.1		87.5
	割合(%)				0.2	20.6	25.7	18.5	9.9	17.8	7.1	0.1		100.0
	道外													
	割合(%)													
	計				0.2	18.0	22.5	16.2	8.7	15.6	6.2	0.1		87.5
ブロッコリー	道内				0.2	20.6	25.7	18.5	9.9	17.8	7.1	0.1		100.0
	割合(%)						6.3	349.8	434.4	253.3	96.5	157.8		1,298.1
	道外						0.5	26.9	33.5	19.5	7.4	12.2		100.0
	割合(%)						6.1	1,138.8	1,324.6	1,104.5	662.5			4,236.5
	計						0.1	26.9	31.3	26.1	15.6			100.0
ピーマン	道内						12.4	1,488.6	1,759.0	1,357.8	759.0	157.8		5,534.6
	割合(%)						0.2	26.9	31.8	24.5	13.7	2.9		100.0
	道外						5.8	19.0	14.6	10.8	7.5	1.3		59.0
	割合(%)						9.8	32.2	24.7	18.3	12.7	2.2		100.0
	計						5.8	19.0	14.6	10.8	7.5	1.3		59.0
メロン	道内						9.8	32.2	24.7	18.3	12.7	2.2		100.0
	割合(%)						59.1	735.3	573.7	310.8	234.3	3.9		1,917.1
	道外						3.1	38.4	29.9	16.2	12.2	0.2		100.0
	割合(%)						21.3	953.3	1,096.8	785.8	750.8	4.8		3,612.8
	計						0.6	26.4	30.4	21.8	20.8	0.1		100.0
すいか	道内						80.4	1,688.6	1,670.5	1,096.6	985.1	8.7		5,529.9
	割合(%)						1.5	30.5	30.2	19.8	17.8	0.2		100.0
	道外						511.0	2,261.0	820.5	47.0				3,639.5
	割合(%)						14.0	62.1	22.5	1.3				100.0
	計						181.0	39.0	154.0					374.0
いちご	道内						48.4	10.4	41.2					100.0
	割合(%)						511.0	2,442.0	859.5	201.0				4,013.5
	道外						12.7	60.8	21.4	5.0				100.0
	割合(%)						3.7	2.4	5.1	7.4	5.5	1.3		30.5
	計						12.1	7.9	16.7	24.3	18.0	16.7	4.3	100.0
かぶ	道内						0.4	5.9	4.6	5.2	6.6	1.5		24.2
	割合(%)						1.7	24.4	19.0	21.5	27.3	6.2		100.0
	道外						3.7	2.8	11.0	12.0	10.7	11.7	2.8	54.7
	割合(%)						6.8	5.1	20.1	21.9	19.6	21.4	5.1	100.0
	計													
にら	道内													
	割合(%)													
	道外													
	割合(%)													
	計													

品目名	月別出荷量	1月	2月	3月	4月	5月	6月	7月	8月	9月	10月	11月	12月	合計
えだまめ	道内													
	割合(%)													
	道外													
	割合(%)													
	計													
	割合(%)													
	道内					1.6	4.0	0.3	1.4	0.8	5.1	0.2		13.4
	割合(%)					11.9	29.9	2.2	10.4	6.0	38.1	1.5		100.0
	道外							2.0	13.2	4.5	0.8			20.5
	割合(%)							9.8	64.4	22.0	3.9			100.0
	計					1.6	4.0	2.3	14.6	5.3	5.9	0.2		33.9
	割合(%)					4.7	11.8	6.8	43.1	15.6	17.4	0.6		100.0
	道内													
	割合(%)													
	道外													
	割合(%)													
	計													
	割合(%)													
小松菜	道内													
	割合(%)													
	道外													
	割合(%)													
水菜	道内													
	割合(%)													
	道外													
	割合(%)													
セルリー	道内													
	割合(%)													
	道外													
	割合(%)													
その他野菜	道内						32.1	50.4	13.2	24.5	13.6	0.2		134.0
	割合(%)						24.0	37.6	9.9	18.3	10.1	0.1		100.0
	道外							24.1	13.9	3.7	0.2			41.9
	割合(%)							57.5	33.2	8.8	0.5			100.0
果実類	計						32.1	74.5	27.1	28.2	13.8	0.2		175.9
	割合(%)						18.2	42.4	15.4	16.0	7.8	0.1		100.0
	道内	23.0	28.4	16.2	0.7		8.4	52.1	114.6	465.0	713.5	808.5	40.2	2,270.6
	割合(%)	1.0	1.3	0.7	0.0		0.4	2.3	5.0	20.5	31.4	35.6	1.8	100.0
	道外						15.3	94.3	29.7	123.6	69.6	276.9		609.4
	割合(%)						2.5	15.5	4.9	20.3	11.4	45.4		100.0
	計	23.0	28.4	16.2	0.7		23.7	146.4	144.3	588.6	783.1	1,085.4	40.2	2,880.0
	割合(%)	0.8	1.0	0.6	0.0		0.8	5.1	5.0	20.4	27.2	37.7	1.4	100.0
	りんご	14.8	28.4	16.2	0.2				3.7	72.3	184.2	424.2	39.6	783.6
	割合(%)	1.9	3.6	2.1	0.0				0.5	9.2	23.5	54.1	5.1	100.0
	道外										31.4	9.1		40.5
	割合(%)										77.5	22.5		100.0
	計	14.8	28.4	16.2	0.2				3.7	72.3	215.6	433.3	39.6	824.1
	割合(%)	1.8	3.4	2.0	0.0				0.4	8.8	26.2	52.6	4.8	100.0
	ぶどう							3.1	50.5	310.7	474.4	32.8		871.5
	割合(%)							0.4	5.8	35.7	54.4	3.8		100.0
	道外													
	割合(%)													
	計							3.1	50.5	310.7	474.4	32.8		871.5
	割合(%)							0.4	5.8	35.7	54.4	3.8		100.0
なし	道内								5.5	31.5	32.2	12.5	0.6	82.3
	割合(%)								6.7	38.3	39.1	15.2	0.7	100.0
	道外									53.5	9.6	2.5		65.6
	割合(%)									81.6	14.6	3.8		100.0
さくらんぼ	計								5.5	85.0	41.8	15.0	0.6	147.9
	割合(%)								3.7	57.5	28.3	10.1	0.4	100.0
	道内						8.4	28.4	0.2					37.0
	割合(%)						22.7	76.8	0.5					100.0
ブルーーン	道外						15.3	94.3						109.6
	割合(%)						14.0	86.0						100.0
	計						23.7	122.7	0.2					146.6
	割合(%)						16.2	83.7	0.1					100.0
ブルーーン	道内	3.7						1.8	45.3	50.5	22.7			124.0
	割合(%)	3.0						1.5	36.5	40.7	18.3			100.0
	道外								29.7	70.1	28.6			128.4
	割合(%)								23.1	54.6	22.3			100.0
ブルーーン	計	3.7						1.8	75.0	120.6	51.3			252.4
	割合(%)	1.5						0.7	29.7	47.8	20.3			100.0
ブルーーン	道内							8.4	1.5					9.9
	割合(%)							84.8	15.2					100.0
	道外													
	割合(%)													
ブルーーン	計							8.4	1.5					9.9
	割合(%)							84.8	15.2					100.0
ブルーーン	道内	4.5			0.5			0.9						5.9
	割合(%)	76.3			8.5			15.3						100.0
	道外													
	割合(%)													
ブルーーン	計	4.5			0.5			0.9						5.9
	割合(%)	76.3			8.5			15.3						100.0
ブルーーン	道内													
	割合(%)													
	道外													
	割合(%)													
ブルーーン	計													
	割合(%)													
ブルーーン	道内								1.7					1.7
	割合(%)								100.0					100.0
	道外													
	割合(%)													
ブルーーン	計								1.7					1.7
	割合(%)								100.0					100.0

(単位: '、千本、%)

品目名	月別出荷量	1月	2月	3月	4月	5月	6月	7月	8月	9月	10月	11月	12月	合計
その他果実	道内							9.5	6.2			339.0		354.7
	割合(%)							2.7	1.7			95.6		100.0
	道外											265.3		265.3
	割合(%)											100.0		100.0
	計							9.5	6.2			604.3		620.0
生乳	割合(%)							1.5	1.0			97.5		100.0
	道内													
	割合(%)													
	道外													
	割合(%)													
乳製品	計													
	割合(%)													
	道内	1,557.5	1,538.2	1,548.8	1,425.6	1,508.0	1,478.5	1,502.6	1,410.4	1,515.3	1,550.1	1,483.1	1,454.8	17,972.9
	割合(%)	8.7	8.6	8.6	7.9	8.4	8.2	8.4	7.8	8.4	8.6	8.3	8.1	100.0
	道外	7,244.7	6,538.2	6,861.9	6,790.0	7,439.3	7,492.2	8,308.2	8,103.3	8,784.4	9,449.2	7,702.2	7,162.0	91,875.6
濃縮乳	割合(%)	7.9	7.1	7.5	7.4	8.1	8.2	9.0	8.8	9.6	10.3	8.4	7.8	100.0
	計	8,802.2	8,076.4	8,410.7	8,215.6	8,947.3	8,970.7	9,810.8	9,513.7	10,299.7	10,999.3	9,185.3	8,616.8	109,848.5
	割合(%)	8.0	7.4	7.7	7.5	8.1	8.2	8.9	8.7	9.4	10.0	8.4	7.8	100.0
	道内													
	割合(%)													
牛乳	道外													
	割合(%)													
	計													
	割合(%)													
	道内	1,493.1	1,478.6	1,481.8	1,364.9	1,454.7	1,434.8	1,445.0	1,360.0	1,454.2	1,487.1	1,419.8	1,397.3	17,271.3
れん乳	割合(%)	8.6	8.6	8.6	7.9	8.4	8.3	8.4	7.9	8.4	8.6	8.2	8.1	100.0
	道外	7,228.6	6,520.9	6,840.5	6,771.3	7,424.9	7,475.3	8,292.2	8,086.6	8,764.8	9,431.4	7,688.5	7,132.1	91,657.1
	割合(%)	7.9	7.1	7.5	7.4	8.1	8.2	9.0	8.8	9.6	10.3	8.4	7.8	100.0
	計	8,721.7	7,999.5	8,322.3	8,136.2	8,879.6	8,910.1	9,737.2	9,446.6	10,219.0	10,918.5	9,108.3	8,529.4	108,928.4
	割合(%)	8.0	7.3	7.6	7.5	8.2	8.2	8.9	8.7	9.4	10.0	8.4	7.8	100.0
全脂粉乳	道内													
	割合(%)													
	道外													
	割合(%)													
	計													
脱脂粉乳	割合(%)													
	道内	2.0	2.0	2.5	2.5	2.5	2.0	2.0	2.0	2.0	2.0	2.0	2.5	26.0
	割合(%)	7.7	7.7	9.6	9.6	9.6	7.7	7.7	7.7	7.7	7.7	7.7	9.6	100.0
	道外													
	割合(%)													
その他粉乳	計	2.0	2.0	2.5	2.5	2.5	2.0	2.0	2.0	2.0	2.0	2.0	2.5	26.0
	割合(%)	7.7	7.7	9.6	9.6	9.6	7.7	7.7	7.7	7.7	7.7	7.7	9.6	100.0
	道内													
	割合(%)													
	道外													
バター	割合(%)													
	道内													
	割合(%)													
	道外													
	割合(%)													
チーズ	計													
	割合(%)													
	道内													
	割合(%)													
	道外													
生クリーム	割合(%)													
	道内	62.4	57.6	64.5	58.2	50.8	41.7	55.6	48.4	59.1	61.0	61.3	55.0	675.6
	割合(%)	9.2	8.5	9.5	8.6	7.5	6.2	8.2	7.2	8.7	9.0	9.1	8.1	100.0
	道外	16.1	17.3	21.4	18.7	14.4	16.9	16.0	16.7	19.6	17.8	13.7	29.9	218.5
	割合(%)	7.4	7.9	9.8	8.6	6.6	7.7	7.3	7.6	9.0	8.1	6.3	13.7	100.0
でんぶん	計	78.5	74.9	85.9	76.9	65.2	58.6	71.6	65.1	78.7	78.8	75.0	84.9	894.1
	割合(%)	8.8	8.4	9.6	8.6	7.3	6.6	8.0	7.3	8.8	8.8	8.4	9.5	100.0
	道内		7.2	6.0	7.3	8.5	6.2	7.3	7.2	7.2	3.8	7.4	108.9	177.0
	割合(%)		4.1	3.4	4.1	4.8	3.5	4.1	4.1	4.1	2.1	4.2	61.5	100.0
	道外	45.0	55.0	55.0	80.0	30.0	35.0	135.0	80.0	215.0	25.0	25.0	20.0	800.0
合 計	割合(%)	5.6	6.9	6.9	10.0	3.8	4.4	16.9	10.0	26.9	3.1	3.1	2.5	100.0
	計	45.0	62.2	61.0	87.3	38.5	41.2	142.3	87.2	222.2	28.8	32.4	128.9	977.0
	割合(%)	4.6	6.4	6.2	8.9	3.9	4.2	14.6	8.9	22.7	2.9	3.3	13.2	100.0
	道内	1,996.1	1,971.3	2,375.8	1,912.6	2,673.2	3,738.8	6,283.7	5,261.6	5,760.9	7,602.7	4,793.2	3,265.3	47,635.2
	割合(%)	4.2	4.1	5.0	4.0	5.6	7.8	13.2	11.0	12.1	16.0	10.1	6.9	100.0
花き (切花類)	道外	10,619.8	9,839.8	9,749.1	8,929.1	8,329.4	8,681.1	19,864.2	27,746.5	30,775.0	26,952.4	15,678.0	14,436.1	191,600.5
	割合(%)	5.5	5.1	5.1	4.7	4.3	4.5	10.4	14.5	16.1	14.1	8.2	7.5	100.0
	計	12,615.9	11,811.1	12,124.9	10,841.7	11,002.6	12,419.9	26,147.9	33,008.1	36,535.9	34,555.1	20,471.2	17,701.4	239,235.7
	割合(%)	5.3	4.9	5.1	4.5	4.6	5.2	10.9	13.8	15.3	14.4	8.6	7.4	100.0
	道内								0.5	0.9				1.4
	割合(%)								35.7	64.3				100.0
	道外													
	割合(%)													
	計								0.5	0.9				1.4
	割合(%)								35.7	64.3				100.0

2)輸送機関別出荷量

振興局	後志
-----	----

(単位:トン、千本、%)

品目名	道内	JR	トラック・フェリー	内航船	航空機	合計
豆 類	道内		3,495.0			3,495.0
	割合 (%)		100.0			100.0
	道外		689.4			689.4
	割合 (%)		100.0			100.0
	計		4,184.4			4,184.4
	割合 (%)		100.0			100.0
	大豆	道内	1,352.1			1,352.1
		割合 (%)	100.0			100.0
		道外	689.4			689.4
		割合 (%)	100.0			100.0
	小豆	道内	2,142.9			2,142.9
		割合 (%)	100.0			100.0
		道外				
		割合 (%)				
	菜豆	道内				
		割合 (%)				
		道外				
		割合 (%)				
	その他豆類	道内				
		割合 (%)				
		道外				
		割合 (%)				
野菜類	野菜類	道内	74.0	23,645.7		23,719.7
		割合 (%)	0.3	99.7		100.0
		道外	42,394.7	55,114.0	117.4	97,626.1
		割合 (%)	43.4	56.5	0.1	100.0
	馬鈴しょ	道内	42,468.7	78,759.7	117.4	121,345.8
		割合 (%)	35.0	64.9	0.1	100.0
		道外				
		割合 (%)				
	たまねぎ	道内		9,586.8		9,586.8
		割合 (%)		100.0		100.0
		道外	18,604.8	26,212.8		44,817.6
		割合 (%)	41.5	58.5		100.0
	にんじん	道内	18,604.8	35,799.6		54,404.4
		割合 (%)	34.2	65.8		100.0
		道外		1,228.7		1,228.7
		割合 (%)		100.0		100.0
	かぼちゃ	道内	772.0	83.6		855.6
		割合 (%)	90.2	9.8		100.0
		道外	772.0	1,312.3		2,084.3
		割合 (%)	37.0	63.0		100.0
	だいこん	道内		2,784.2		2,784.2
		割合 (%)		100.0		100.0
		道外	5,903.0	8,854.4		14,757.4
		割合 (%)	40.0	60.0		100.0
	かぼちゃ	道内	5,903.0	11,638.6		17,541.6
		割合 (%)	33.7	66.3		100.0
		道外		182.2		182.2
		割合 (%)		100.0		100.0
	だいこん	道内	1,040.5	127.6		1,168.1
		割合 (%)	89.1	10.9		100.0
		道外	1,040.5	309.8		1,350.3
		割合 (%)	77.1	22.9		100.0
	ながいも	道内		627.9		627.9
		割合 (%)		100.0		100.0
		道外	10,856.9	9,417.4		20,274.3
		割合 (%)	53.6	46.4		100.0
	キャベツ	道内	10,856.9	10,045.3		20,902.2
		割合 (%)	51.9	48.1		100.0
		道外		200.8		200.8
		割合 (%)		100.0		100.0
	ごぼう	道内	531.9	17.9		549.8
		割合 (%)	96.7	3.3		100.0
		道外	531.9	218.7		750.6
		割合 (%)	70.9	29.1		100.0
	スイートコーン	道内				
		割合 (%)				
		道外				
		割合 (%)				
	スイートコーン	道内		80.1		80.1
		割合 (%)		100.0		100.0
		道外				
		割合 (%)				
	スイートコーン	道内		80.1		80.1
		割合 (%)		100.0		100.0
		道外				
		割合 (%)				
	スイートコーン	道内	74.0	699.2		773.2
		割合 (%)	9.6	90.4		100.0
		道外	183.0	833.2		1,016.2
		割合 (%)	18.0	82.0		100.0
	スイートコーン	道内	257.0	1,532.4		1,789.4
		割合 (%)	14.4	85.6		100.0

品目名	道内	JR	トラック・フェリー	内航船	航空機	合計
ね ぎ	道内		159.5			159.5
	割合 (%)		100.0			100.0
	道外	19.8	10.0			29.8
	割合 (%)	66.4	33.6			100.0
	計	19.8	169.5			189.3
はくさい	割合 (%)	10.5	89.5			100.0
	道内					
	割合 (%)					
	道外					
	割合 (%)					
トマト	計					
	割合 (%)					
	道内		150.3			150.3
	割合 (%)		100.0			100.0
	道外	45.6	1,902.1			1,947.7
ミニトマト	割合 (%)	2.3	97.7			100.0
	計	45.6	2,052.4			2,098.0
	割合 (%)	2.2	97.8			100.0
	道内		321.6			321.6
	割合 (%)		100.0			100.0
アスパラガス	道外		3,324.9	27.4		3,352.3
	割合 (%)		99.2	0.8		100.0
	計		3,646.5	27.4		3,673.9
	割合 (%)		99.3	0.7		100.0
	道内		418.0			418.0
ほうれんそう	割合 (%)		100.0			100.0
	道外		7.9	0.6		8.5
	割合 (%)		92.9	7.1		100.0
	計		425.9	0.6		426.5
	割合 (%)		99.9	0.1		100.0
ゆりね	道内		4.6			4.6
	割合 (%)		100.0			100.0
	道外		22.7			22.7
	割合 (%)		100.0			100.0
	道外	467.2	71.7			538.9
レタス	割合 (%)	86.7	13.3			100.0
	計	467.2	94.4			561.6
	割合 (%)	83.2	16.8			100.0
	道内					
	割合 (%)					
きゅうり	道外					
	割合 (%)					
	計		87.5			87.5
	割合 (%)		100.0			100.0
	道外					
ブロッコリー	割合 (%)					
	道内		1,298.1			1,298.1
	割合 (%)		100.0			100.0
	道外	3,493.4	743.1			4,236.5
	割合 (%)	82.5	17.5			100.0
ピーマン	計	3,493.4	2,041.2			5,534.6
	割合 (%)	63.1	36.9			100.0
	道内		59.0			59.0
	割合 (%)		100.0			100.0
	道外					
メロン	割合 (%)					
	道内		1,917.1			1,917.1
	割合 (%)		100.0			100.0
	道外	102.6	3,445.0	65.2		3,612.8
	割合 (%)	2.8	95.4	1.8		100.0
すいか	計	102.6	5,362.1	65.2		5,529.9
	割合 (%)	1.9	97.0	1.2		100.0
	道内		3,639.5			3,639.5
	割合 (%)		100.0			100.0
	道外	374.0				374.0
いちご	割合 (%)	100.0				100.0
	計	374.0	3,639.5			4,013.5
	割合 (%)	9.3	90.7			100.0
	道内		30.5			30.5
	割合 (%)		100.0			100.0
かぶ	道外			24.2		24.2
	割合 (%)			100.0		100.0
	計		30.5	24.2		54.7
	割合 (%)		55.8	44.2		100.0
	道内					
にら	割合 (%)					
	道外					
	割合 (%)					
	計					
	割合 (%)					

品目名	道内	JR	トラック・フェリー	内航船	航空機	合計
えだまめ	道内					
	割合(%)					
	道外					
	割合(%)					
	計					
	割合(%)					
	道内		13.4			13.4
	割合(%)		100.0			100.0
	道外		20.5			20.5
	割合(%)		100.0			100.0
	計		33.9			33.9
	割合(%)		100.0			100.0
	道内					
	割合(%)					
	道外					
	割合(%)					
	計					
	割合(%)					
	道内					
	割合(%)					
	道外					
	割合(%)					
	計					
	割合(%)					
	道内					
	割合(%)					
	道外					
	割合(%)					
	計					
	割合(%)					
	道内		134.0			134.0
	割合(%)		100.0			100.0
	道外		41.9			41.9
	割合(%)		100.0			100.0
	計		175.9			175.9
	割合(%)		100.0			100.0
果実類	道内		2,270.6			2,270.6
	割合(%)		100.0			100.0
	道外	253.4	198.1		157.9	609.4
	割合(%)	41.6	32.5		25.9	100.0
	計	253.4	2,468.7		157.9	2,880.0
	割合(%)	8.8	85.7		5.5	100.0
	道内		783.6			783.6
	割合(%)		100.0			100.0
	道外	40.5				40.5
	割合(%)	100.0				100.0
	計	40.5	783.6			824.1
	割合(%)	4.9	95.1			100.0
	道内		871.5			871.5
	割合(%)		100.0			100.0
	道外					
	割合(%)					
	計		871.5			871.5
	割合(%)		100.0			100.0
	道内		82.3			82.3
	割合(%)		100.0			100.0
	道外	49.3	16.3			65.6
	割合(%)	75.2	24.8			100.0
	計	49.3	98.6			147.9
	割合(%)	33.3	66.7			100.0
	道内		37.0			37.0
	割合(%)		100.0			100.0
	道外				109.6	109.6
	割合(%)				100.0	100.0
	計		37.0		109.6	146.6
	割合(%)		25.2		74.8	100.0
	道内		124.0			124.0
	割合(%)		100.0			100.0
	道外		80.1		48.3	128.4
	割合(%)		62.4		37.6	100.0
	計		204.1		48.3	252.4
	割合(%)		80.9		19.1	100.0
	道内		9.9			9.9
	割合(%)		100.0			100.0
	道外					
	割合(%)					
	計		9.9			9.9
	割合(%)		100.0			100.0
	道内		5.9			5.9
	割合(%)		100.0			100.0
	道外					
	割合(%)					
	計		5.9			5.9
	割合(%)		100.0			100.0
	道内					
	割合(%)					
	道外					
	割合(%)					
	計					
	割合(%)					
	道内		1.7			1.7
	割合(%)		100.0			100.0
	道外					
	割合(%)					
	計		1.7			1.7
	割合(%)		100.0			100.0

品目名		道内	JR	トラック・フェリー	内航船	航空機	合計
	その他果実	道内		354.7			354.7
		割合 (%)		100.0			100.0
		道外	163.6	101.7			265.3
		割合 (%)	61.7	38.3			100.0
		計	163.6	456.4			620.0
	生 乳	割合 (%)	26.4	73.6			100.0
		道内					
		割合 (%)					
		道外					
		割合 (%)					
	乳製品	計					
		割合 (%)					
		道内		17,972.9			17,972.9
		割合 (%)		100.0			100.0
		道外		91,875.6			91,875.6
	濃縮乳	割合 (%)		100.0			100.0
		計		109,848.5			109,848.5
		割合 (%)		100.0			100.0
		道内					
		割合 (%)					
	牛 乳	道外					
		割合 (%)					
		計					
		割合 (%)					
		道内		17,271.3			17,271.3
	れん乳	割合 (%)		100.0			100.0
		道外		91,657.1			91,657.1
		割合 (%)		100.0			100.0
		計		108,928.4			108,928.4
		割合 (%)		100.0			100.0
	全脂粉乳	道内					
		割合 (%)					
		道外					
		割合 (%)					
		計					
	脱脂粉乳	割合 (%)					
		道内		26.0			26.0
		割合 (%)		100.0			100.0
		道外					
		割合 (%)					
	その他粉乳	計		26.0			26.0
		割合 (%)		100.0			100.0
		道内					
		割合 (%)					
		道外					
	バター	割合 (%)					
		計					
		割合 (%)					
		道内					
		割合 (%)					
	チーズ	道外					
		割合 (%)					
		計					
		割合 (%)					
		道内					
	生クリーム	割合 (%)					
		道内		675.6			675.6
		割合 (%)		100.0			100.0
		道外		218.5			218.5
		割合 (%)		100.0			100.0
	でんぶん	計		894.1			894.1
		割合 (%)		100.0			100.0
		道内		177.0			177.0
		割合 (%)		100.0			100.0
		道外	635.0	165.0			800.0
	合 計	割合 (%)	79.4	20.6			100.0
		計	635.0	342.0			977.0
		割合 (%)	65.0	35.0			100.0
		道内	74.0	47,561.2			47,635.2
		割合 (%)	0.2	99.8			100.0
	花 き (切花類)	道外	43,283.1	148,042.1	275.3		191,600.5
		割合 (%)	22.6	77.3	0.1		100.0
		計	43,357.1	195,603.3	275.3		239,235.7
		割合 (%)	18.1	81.8	0.1		100.0
		道内		1.4			1.4
		割合 (%)		100.0			100.0
		道外					
		割合 (%)					
		計		1.4			1.4
		割合 (%)		100.0			100.0

3)輸送先別出荷量

振興局	後志
-----	----

(単位:ト、千本、%)

品目名	出荷先	北海道	東北	北陸	関東・東山	東海	近畿	中国	四国	九州	道外計	合計
豆 類	出荷量	3,495.0			329.9	9.9	239.3	12.0	9.2	89.1	689.4	4,184.4
	割合(%)	—			47.9	1.4	34.7	1.7	1.3	12.9	100.0	—
	大豆	出荷量	1,352.1		329.9	9.9	239.3	12.0	9.2	89.1	689.4	2,041.5
		割合(%)	—		47.9	1.4	34.7	1.7	1.3	12.9	100.0	—
	小豆	出荷量	2,142.9									2,142.9
		割合(%)	—									—
	菜豆	出荷量										
		割合(%)	—									—
	その他豆類	出荷量										
		割合(%)	—									—
野菜類	出荷量	23,719.7	2,640.6	2,639.1	66,153.0	8,644.4	12,564.5	1,858.4	215.2	2,910.9	97,626.1	121,345.8
	割合(%)	—	2.7	2.7	67.8	8.9	12.9	1.9	0.2	3.0	100.0	—
	馬鈴しょ	出荷量	9,586.8	698.5	824.8	31,406.2	5,230.2	5,000.8	200.9	70.7	1,385.5	54,404.4
		割合(%)	—	1.6	1.8	70.1	11.7	11.2	0.4	0.2	3.1	100.0
	たまねぎ	出荷量	1,228.7	180.6	34.3	405.8	113.5	20.4	20.4	80.6	855.6	2,084.3
		割合(%)	—	21.1	4.0	47.4	13.3	2.4	2.4	9.4	100.0	—
	にんじん	出荷量	2,784.2	646.0	412.5	10,139.0	807.7	1,865.1	403.2	70.0	413.9	14,757.4
		割合(%)	—	4.4	2.8	68.7	5.5	12.6	2.7	0.5	2.8	100.0
	かぼちゃ	出荷量	182.2	30.0		931.1	9.8	133.6			63.6	1,168.1
		割合(%)	—	2.6		79.7	0.8	11.4			5.4	100.0
	だいこん	出荷量	627.9	447.0	1,020.6	13,704.3	1,218.3	2,352.2	921.8	8.3	601.8	20,274.3
		割合(%)	—	2.2	5.0	67.6	6.0	11.6	4.5	0.0	3.0	100.0
	ながいも	出荷量	200.8	45.5	49.0	246.1		90.2	56.0		63.0	549.8
		割合(%)	—	8.3	8.9	44.8		16.4	10.2		11.5	100.0
	キャベツ	出荷量										
		割合(%)	—									—
	ごぼう	出荷量	80.1									80.1
		割合(%)	—									—
	スイートコーン	出荷量	773.2	26.5	34.0	765.9	25.0	164.8			1,016.2	1,789.4
		割合(%)	—	2.6	3.3	75.4	2.5	16.2			100.0	—
	ね ぎ	出荷量	159.5			27.3	2.5				29.8	189.3
		割合(%)	—			91.6	8.4				100.0	—
	はくさい	出荷量										
		割合(%)	—									—
	トマト	出荷量	150.3	44.3		1,622.3	33.4	231.7	7.0	9.0	1,947.7	2,098.0
		割合(%)	—	2.3		83.3	1.7	11.9	0.4	0.5	100.0	—
	ミニトマト	出荷量	321.6			2,117.2	170.2	911.9	80.0	40.0	3,352.3	3,673.9
		割合(%)	—			63.2	5.1	27.2	2.4	1.2	100.0	—
	アスパラガス	出荷量	418.0			8.5					8.5	426.5
		割合(%)	—			100.0					100.0	—
	ほうれんそう	出荷量	4.6									4.6
		割合(%)	—									—
	ゆりね	出荷量	22.7	2.3	18.2	91.2	69.7	324.2	19.6	5.8	7.9	538.9
		割合(%)	—	0.4	3.4	16.9	12.9	60.2	3.6	1.1	1.5	100.0
	レタス	出荷量										
		割合(%)	—									—
	きゅうり	出荷量	87.5									87.5
		割合(%)	—									—
	ブロッコリー	出荷量	1,298.1	356.9	234.7	2,688.9	318.0	535.0	91.0	12.0	4,236.5	5,534.6
		割合(%)	—	8.4	5.5	63.5	7.5	12.6	2.1	0.3	100.0	—
	ピーマン	出荷量	59.0									59.0
		割合(%)	—									—
	メロン	出荷量	1,917.1	163.0	7.5	1,564.0	628.0	930.8	78.9		240.6	3,612.8
		割合(%)	—	4.5	0.2	43.3	17.4	25.8	2.2		6.7	100.0
	すいか	出荷量	3,639.5			374.0					374.0	4,013.5
		割合(%)	—			100.0					100.0	—
	いちご	出荷量	30.5			10.5	13.7				24.2	54.7
		割合(%)	—			43.4	56.6				100.0	—
	かぶ	出荷量										
		割合(%)	—									—
	にら	出荷量										
		割合(%)	—									—
	えだまめ	出荷量										
		割合(%)	—									—
	さやいんげん	出荷量	13.4		0.8	15.5	1.5	2.7			20.5	33.9
		割合(%)	—		3.9	75.6	7.3	13.2			100.0	—
	小松菜	出荷量										
		割合(%)	—									—
	水 菜	出荷量										
		割合(%)	—									—
	セルリー	出荷量										
		割合(%)	—									—
	その他野菜	出荷量	134.0		2.7	35.2	2.9	1.1			41.9	175.9
		割合(%)	—		6.4	84.0	6.9	2.6			100.0	—
果実類	出荷量	2,270.6			279.5	38.3	90.1	163.6		37.9	609.4	2,880.0
	割合(%)	—			45.9	6.3	14.8	26.8		6.2	100.0	—
	りんご	出荷量	783.6					9.1		31.4	40.5	824.1
		割合(%)	—					22.5		77.5	100.0	—
	ぶどう	出荷量	871.5									871.5
		割合(%)	—									—
	なし	出荷量	82.3			50.0	5.5	10.1			65.6	147.9
		割合(%)	—			76.2	8.4	15.4			100.0	—
	さくらんぼ	出荷量	37.0			39.2	20.9	45.7		3.8	109.6	146.6
		割合(%)	—			35.8	19.1	41.7		3.5	100.0	—
	ブルーベリー	出荷量	124.0			88.6	11.9	25.2		2.7	128.4	252.4
		割合(%)	—			69.0	9.3	19.6		2.1	100.0	—
	プラム	出荷量	9.9									9.9
		割合(%)	—									—
	ブルーベリー	出荷量	5.9									5.9
		割合(%)	—									—
	ハスカップ	出荷量										
		割合(%)	—									—

(単位: ㌧、千本、%)

品目名		出荷先	北海道	東北	北陸	関東・東山	東海	近畿	中国	四国	九州	道外計	合計
	もも	出荷量	1.7										1.7
		割合(%)	—										—
	その他果実	出荷量	354.7			101.7			163.6			265.3	620.0
		割合(%)	—			38.3			61.7			100.0	—
生 乳		出荷量											
		割合(%)	—										—
乳製品		出荷量	17,972.9	1,518.7		40,364.9	9,495.0	39,012.0			1,485.0	91,875.6	109,848.5
		割合(%)	—	1.7		43.9	10.3	42.5			1.6	100.0	—
濃縮乳		出荷量											
		割合(%)	—										—
牛 乳		出荷量	17,271.3	1,518.7		40,146.4	9,495.0	39,012.0			1,485.0	91,657.1	108,928.4
		割合(%)	—	1.7		43.8	10.4	42.6			1.6	100.0	—
れん乳		出荷量											
		割合(%)	—										—
全脂粉乳		出荷量											
		割合(%)	—										—
脱脂粉乳		出荷量	26.0										26.0
		割合(%)	—						—				—
その他粉乳		出荷量											
		割合(%)	—										—
バター		出荷量											
		割合(%)	—										—
チーズ		出荷量											
		割合(%)	—										—
生クリーム		出荷量	675.6			218.5						218.5	894.1
		割合(%)	—			100.0						100.0	—
でんぶん		出荷量	177.0	45.0	140.0	125.0	360.0	130.0				800.0	977.0
		割合(%)	—	5.6	17.5	15.6	45.0	16.3				100.0	—
合 計		出荷量	47,635.2	4,204.3	2,779.1	107,252.3	18,547.6	52,035.9	2,034.0	224.4	4,522.9	191,600.5	239,235.7
		割合(%)	—	2.2	1.5	56.0	9.7	27.2	1.1	0.1	2.4	100.0	—
花 き (切花類)		出荷量	1.4										1.4
		割合(%)	—										—

4)主要用途別出荷量

振興局	後志
-----	----

(単位:ト、千本、%)

品目名	出荷先	生食用	加工用	その他	合計
豆 類	道内	1,352.1	2,142.9		3,495.0
	割合 (%)	38.7	61.3		100.0
	道外	689.4			689.4
	割合 (%)	100.0			100.0
	計	2,041.5	2,142.9		4,184.4
	割合 (%)	48.8	51.2		100.0
	大豆	道内	1,352.1		1,352.1
		割合 (%)	100.0		100.0
		道外	689.4		689.4
		割合 (%)	100.0		100.0
		計	2,041.5		2,041.5
		割合 (%)	100.0		100.0
	小豆	道内		2,142.9	2,142.9
		割合 (%)		100.0	100.0
		道外			
		割合 (%)			
		計		2,142.9	2,142.9
		割合 (%)		100.0	100.0
	菜豆	道内			
		割合 (%)			
		道外			
		割合 (%)			
		計			
		割合 (%)			
	その他豆類	道内			
		割合 (%)			
		道外			
		割合 (%)			
		計			
		割合 (%)			
野菜類	野菜類	道内	18,514.0	5,205.7	23,719.7
		割合 (%)	78.1	21.9	100.0
		道外	95,020.6	2,605.5	97,626.1
		割合 (%)	97.3	2.7	100.0
		計	113,534.6	7,811.2	121,345.8
		割合 (%)	93.6	6.4	100.0
	馬鈴しょ	道内	6,276.6	3,310.2	9,586.8
		割合 (%)	65.5	34.5	100.0
		道外	42,688.3	2,129.3	44,817.6
		割合 (%)	95.2	4.8	100.0
		計	48,964.9	5,439.5	54,404.4
		割合 (%)	90.0	10.0	100.0
	たまねぎ	道内	509.9	718.8	1,228.7
		割合 (%)	41.5	58.5	100.0
		道外	845.4	10.2	855.6
		割合 (%)	98.8	1.2	100.0
		計	1,355.3	729.0	2,084.3
		割合 (%)	65.0	35.0	100.0
	にんじん	道内	1,871.4	912.8	2,784.2
		割合 (%)	67.2	32.8	100.0
		道外	14,306.4	451.0	14,757.4
		割合 (%)	96.9	3.1	100.0
		計	16,177.8	1,363.8	17,541.6
		割合 (%)	92.2	7.8	100.0
	かぼちゃ	道内	182.2		182.2
		割合 (%)	100.0		100.0
		道外	1,168.1		1,168.1
		割合 (%)	100.0		100.0
		計	1,350.3		1,350.3
		割合 (%)	100.0		100.0
	だいこん	道内	627.8	0.1	627.9
		割合 (%)	100.0	0.0	100.0
		道外	20,274.3		20,274.3
		割合 (%)	100.0		100.0
		計	20,902.1	0.1	20,902.2
		割合 (%)	100.0	0.0	100.0
	ながいも	道内	200.8		200.8
		割合 (%)	100.0		100.0
		道外	549.8		549.8
		割合 (%)	100.0		100.0
		計	750.6		750.6
		割合 (%)	100.0		100.0
	キャベツ	道内			
		割合 (%)			
		道外			
		割合 (%)			
		計			
		割合 (%)			
	ごぼう	道内	80.1		80.1
		割合 (%)	100.0		100.0
		道外			
		割合 (%)			
		計	80.1		80.1
		割合 (%)	100.0		100.0
	スイートコーン	道内	773.2		773.2
		割合 (%)	100.0		100.0
		道外	1,016.2		1,016.2
		割合 (%)	100.0		100.0
		計	1,789.4		1,789.4
		割合 (%)	100.0		100.0

品目名	出荷先	生食用	加工用	その他	合計
ね ぎ	道内	159.5			159.5
	割合 (%)	100.0			100.0
	道外	29.8			29.8
	割合 (%)	100.0			100.0
	計	189.3			189.3
はくさい	割合 (%)	100.0			100.0
	道内				
	割合 (%)				
	道外				
	割合 (%)				
トマト	計				
	割合 (%)				
	道内	136.3	14.0		150.3
	割合 (%)	90.7	9.3		100.0
	道外	1,947.7			1,947.7
ミニトマト	割合 (%)	100.0			100.0
	計	2,084.0	14.0		2,098.0
	割合 (%)	99.3	0.7		100.0
	道内	321.6			321.6
	割合 (%)	100.0			100.0
アスパラガス	道外	3,352.3			3,352.3
	割合 (%)	100.0			100.0
	計	3,673.9			3,673.9
	割合 (%)	100.0			100.0
	道内	403.8	14.2		418.0
ほうれんそう	割合 (%)	96.6	3.4		100.0
	道外	8.5			8.5
	割合 (%)	100.0			100.0
	計	412.3	14.2		426.5
	割合 (%)	96.7	3.3		100.0
ゆりね	道内	4.6			4.6
	割合 (%)	100.0			100.0
	道外				
	割合 (%)				
	計	4.6			4.6
レタス	割合 (%)	100.0			100.0
	道内	22.7			22.7
	割合 (%)	100.0			100.0
	道外	538.9			538.9
	割合 (%)	100.0			100.0
きゅうり	計	561.6			561.6
	割合 (%)	100.0			100.0
	道内	87.5			87.5
	割合 (%)	100.0			100.0
	道外				
ブロッコリー	割合 (%)				
	計	87.5			87.5
	割合 (%)	100.0			100.0
	道内	1,198.1	100.0		1,298.1
	割合 (%)	92.3	7.7		100.0
ピーマン	道外	4,236.5			4,236.5
	割合 (%)	100.0			100.0
	計	5,434.6	100.0		5,534.6
	割合 (%)	98.2	1.8		100.0
	道内	59.0			59.0
メロン	割合 (%)	100.0			100.0
	道内	1,788.3	128.8		1,917.1
	割合 (%)	93.3	6.7		100.0
	道外	3,597.8	15.0		3,612.8
	割合 (%)	99.6	0.4		100.0
すいか	計	5,386.1	143.8		5,529.9
	割合 (%)	97.4	2.6		100.0
	道内	3,639.5			3,639.5
	割合 (%)	100.0			100.0
	道外	374.0			374.0
いちご	割合 (%)	100.0			100.0
	計	4,013.5			4,013.5
	割合 (%)	100.0			100.0
	道内	23.7	6.8		30.5
	割合 (%)	77.7	22.3		100.0
かぶ	道外	24.2			24.2
	割合 (%)	100.0			100.0
	計	47.9	6.8		54.7
	割合 (%)	87.6	12.4		100.0
	道内				
にら	割合 (%)				
	道外				
	割合 (%)				
	計				
	割合 (%)				

品目名	出荷先	生食用	加工用	その他	合計
えだまめ	道内				
	割合(%)				
	道外				
	割合(%)				
	計				
	割合(%)				
	道内	13.4			13.4
	割合(%)	100.0			100.0
	道外	20.5			20.5
	割合(%)	100.0			100.0
	計	33.9			33.9
	割合(%)	100.0			100.0
	道内				
	割合(%)				
	道外				
	割合(%)				
	計				
	割合(%)				
小松菜	道内				
	割合(%)				
	道外				
	割合(%)				
水菜	道内				
	割合(%)				
	道外				
	割合(%)				
セルリー	道内				
	割合(%)				
	道外				
	割合(%)				
その他野菜	道内	134.0			134.0
	割合(%)	100.0			100.0
	道外	41.9			41.9
	割合(%)	100.0			100.0
果実類	計	175.9			175.9
	割合(%)	100.0			100.0
	道内	879.2	1,375.7	15.7	2,270.6
	割合(%)	38.7	60.6	0.7	100.0
	道外	344.1	265.3		609.4
	割合(%)	56.5	43.5		100.0
	計	1,223.3	1,641.0	15.7	2,880.0
	割合(%)	42.5	57.0	0.5	100.0
りんご	道内	402.2	381.4		783.6
	割合(%)	51.3	48.7		100.0
	道外	40.5			40.5
	割合(%)	100.0			100.0
ぶどう	計	442.7	381.4		824.1
	割合(%)	53.7	46.3		100.0
	道内	239.8	631.7		871.5
	割合(%)	27.5	72.5		100.0
なし	道外				
	割合(%)				
	道内	239.8	631.7		871.5
	割合(%)	27.5	72.5		100.0
さくらんぼ	道内	68.5	13.8		82.3
	割合(%)	83.2	16.8		100.0
	道外	65.6			65.6
	割合(%)	100.0			100.0
ブルーベリー	計	134.1	13.8		147.9
	割合(%)	90.7	9.3		100.0
	道内	37.0			37.0
	割合(%)	100.0			100.0
プラム	道外	109.6			109.6
	割合(%)	100.0			100.0
	計	146.6			146.6
	割合(%)	100.0			100.0
ハスカップ	道内	119.3	4.7		124.0
	割合(%)	96.2	3.8		100.0
	道外	128.4			128.4
	割合(%)	100.0			100.0
もも	計	247.7	4.7		252.4
	割合(%)	98.1	1.9		100.0
	道内	9.9			9.9
	割合(%)	100.0			100.0
りんご	道外				
	割合(%)				
	道内	0.8	5.1		5.9
	割合(%)	13.6	86.4		100.0
りんご	道外				
	割合(%)				
	道内	0.8	5.1		5.9
	割合(%)	13.6	86.4		100.0
りんご	道内				
	割合(%)				
	道外				
	割合(%)				
りんご	計				
	割合(%)				
	道内	1.7			1.7
	割合(%)	100.0			100.0
りんご	道外				
	割合(%)				
	道内	1.7			1.7
	割合(%)	100.0			100.0

(単位:千本、%)

品目名		出荷先	生食用	加工用	その他	合計
	その他果実	道内		339.0	15.7	354.7
		割合(%)		95.6	4.4	100.0
		道外		265.3		265.3
		割合(%)		100.0		100.0
		計		604.3	15.7	620.0
	生 乳	割合(%)		97.5	2.5	100.0
		道内				
		割合(%)				
		道外				
		割合(%)				
	乳製品	計				
		道内	17,099.2	873.7		17,972.9
		割合(%)	95.1	4.9		100.0
		道外	88,463.2	3,412.4		91,875.6
		割合(%)	96.3	3.7		100.0
	濃縮乳	計	105,562.4	4,286.1		109,848.5
		割合(%)	96.1	3.9		100.0
		道内				
		割合(%)				
		道外				
	牛 乳	割合(%)				
		道内	17,099.2	172.1		17,271.3
		割合(%)	99.0	1.0		100.0
		道外	88,463.2	3,193.9		91,657.1
		割合(%)	96.5	3.5		100.0
	れん乳	計	105,562.4	3,366.0		108,928.4
		割合(%)	96.9	3.1		100.0
		道内				
		割合(%)				
		道外				
	全脂粉乳	割合(%)				
		道内				
		割合(%)				
		道外				
		割合(%)				
	脱脂粉乳	計				
		道内		26.0		26.0
		割合(%)		100.0		100.0
		道外				
		割合(%)				
	その他粉乳	計		26.0		26.0
		割合(%)		100.0		100.0
		道内				
		割合(%)				
		道外				
	バター	割合(%)				
		道内				
		割合(%)				
		道外				
		割合(%)				
	チーズ	計				
		道内				
		割合(%)				
		道外				
		割合(%)				
	生クリーム	計				
		道内		675.6		675.6
		割合(%)		100.0		100.0
		道外		218.5		218.5
		割合(%)		100.0		100.0
	でんぶん	計		894.1		894.1
		割合(%)		100.0		100.0
		道内	23.0	154.0		177.0
		割合(%)	13.0	87.0		100.0
		道外		800.0		800.0
	合 計	割合(%)		100.0		100.0
		計	23.0	954.0		977.0
		割合(%)	2.4	97.6		100.0
		道内	37,867.5	9,752.0	15.7	47,635.2
		割合(%)	79.5	20.5	0.0	100.0
	花 き (切花類)	道外	184,517.3	7,083.2		191,600.5
		割合(%)	96.3	3.7		100.0
		計	222,384.8	16,835.2	15.7	239,235.7
		割合(%)	93.0	7.0	0.0	100.0
		道内			1.4	1.4
		割合(%)			100.0	100.0
		道外				
		割合(%)				
		計			1.4	1.4
		割合(%)			100.0	100.0

5) 仕向先別出荷量

振興局 後志

(単位:ト、千本、%)

品目名	出荷先	卸売市場	卸問屋	小売店	加工工場	外食	その他	合計
豆 類	道内		3,316.3				178.7	3,495.0
	割合 (%)		94.9				5.1	100.0
	道外		689.4					689.4
	割合 (%)		100.0					100.0
	計		4,005.7				178.7	4,184.4
	割合 (%)		95.7				4.3	100.0
	大豆	道内	1,173.4				178.7	1,352.1
		割合 (%)	86.8				13.2	100.0
		道外	689.4					689.4
		割合 (%)	100.0					100.0
		計	1,862.8				178.7	2,041.5
		割合 (%)	91.2				8.8	100.0
	小豆	道内	2,142.9					2,142.9
		割合 (%)	100.0					100.0
		道外						
		割合 (%)						
		計	2,142.9					2,142.9
		割合 (%)	100.0					100.0
	菜豆	道内						
		割合 (%)						
		道外						
		割合 (%)						
	その他豆類	道内						
		割合 (%)						
		道外						
		割合 (%)						
野菜類	馬鈴しょ	道内	11,888.4	5,325.0	498.4	3,825.4	57.4	23,719.7
		割合 (%)	50.1	22.4	2.1	16.1	0.2	9.0
		道外	83,921.2	6,533.7	0.3	798.8	0.5	6,371.6
		割合 (%)	86.0	6.7	0.0	0.8	0.0	6.5
		計	95,809.6	11,858.7	498.7	4,624.2	57.9	8,496.7
		割合 (%)	79.0	9.8	0.4	3.8	0.0	7.0
	たまねぎ	道内	2,348.0	2,877.5	72.8	3,262.1	1.2	1,025.2
		割合 (%)	24.5	30.0	0.8	34.0	0.0	10.7
		道外	33,501.7	5,221.1	0.2	763.6		5,331.0
		割合 (%)	74.8	11.6	0.0	1.7		11.9
		計	35,849.7	8,098.6	73.0	4,025.7	1.2	6,356.2
		割合 (%)	65.9	14.9	0.1	7.4	0.0	11.7
	にんじん	道内	94.0	1,094.1	6.6		0.4	33.6
		割合 (%)	7.7	89.0	0.5		0.0	2.7
		道外	757.8	75.9		10.2		11.7
		割合 (%)	88.6	8.9		1.2		1.4
		計	851.8	1,170.0	6.6	10.2	0.4	45.3
	かぼちゃ	道内	40.9	56.1	0.3	0.5	0.0	2.2
		割合 (%)	1,114.4	1,123.6	3.9	319.7		222.6
		道外	40.0	40.4	0.1	11.5		8.0
		割合 (%)	13,517.3	1,057.6		10.0		172.5
		計	91.6	7.2		0.1		1.2
	だいこん	道内	14,631.7	2,181.2	3.9	329.7		395.1
		割合 (%)	83.4	12.4	0.0	1.9		2.3
		道外	50.2	0.2	21.7			110.1
		割合 (%)	27.6	0.1	11.9			60.4
		道外	507.5					660.6
	ながいも	道内	43.4					56.6
		割合 (%)	557.7	0.2	21.7			770.7
		道外	41.3	0.0	1.6			57.1
		割合 (%)	486.7	16.0	2.9	0.1		122.2
		計	77.5	2.5	0.5	0.0		19.5
	キャベツ	道内	20,038.5	174.4				61.4
		割合 (%)	98.8	0.9				0.3
		道外	20,525.2	190.4	2.9	0.1		183.6
		割合 (%)	98.2	0.9	0.0	0.0		0.9
		計	91.1		1.1			108.6
	ごぼう	道内	45.4		0.5			54.1
		割合 (%)	517.2					32.6
		道外	94.1					5.9
		割合 (%)	608.3		1.1			141.2
		計	81.0		0.1			18.8
	スイートコーン	道内						
		割合 (%)						
		道外						
		割合 (%)						
		計	80.1					80.1
	スイートコーン	道内	80.1					80.1
		割合 (%)	100.0					100.0
		道外						
		割合 (%)						
		計	80.1					80.1
	スイートコーン	道内	680.3	1.0	9.8		51.8	773.2
		割合 (%)	88.0	0.1	1.3		6.7	3.9
		道外	1,010.8	4.2				1.2
		割合 (%)	99.5	0.4				0.1
		計	1,691.1	5.2	9.8		51.8	31.5
		割合 (%)	94.5	0.3	0.5		1.8	100.0

品目名	出荷先	卸売市場	卸問屋	小売店	加工工場	外食	その他	合計
ね ぎ	道内	154.4				3.9	1.2	159.5
	割合(%)	96.8				2.4	0.8	100.0
	道外	29.8						29.8
	割合(%)	100.0						100.0
	計	184.2				3.9	1.2	189.3
はくさい	割合(%)	97.3				2.1	0.6	100.0
	道内							
	割合(%)							
	道外							
	割合(%)							
トマト	計							
	割合(%)							
	道内	43.5	21.4	56.2	0.5		28.7	150.3
	割合(%)	28.9	14.2	37.4	0.3		19.1	100.0
	道外	1,941.8	0.2				5.7	1,947.7
ミートマト	割合(%)	99.7	0.0				0.3	100.0
	計	1,985.3	21.6	56.2	0.5		34.4	2,098.0
	割合(%)	94.6	1.0	2.7	0.0		1.6	100.0
	道内	319.6		1.2			0.8	321.6
	割合(%)	99.4		0.4			0.2	100.0
アスパラガス	道外	3,352.3						3,352.3
	割合(%)	100.0						100.0
	計	3,671.9		1.2			0.8	3,673.9
	割合(%)	99.9		0.0			0.0	100.0
	道内	73.5	12.2	270.5	14.2		47.6	418.0
ほうれんそう	割合(%)	17.6	2.9	64.7	3.4		11.4	100.0
	道外	6.4		0.1			2.0	8.5
	割合(%)	75.3		1.2			23.5	100.0
	計	79.9	12.2	270.6	14.2		49.6	426.5
	割合(%)	18.7	2.9	63.4	3.3		11.6	100.0
ゆりね	道内	4.6						4.6
	割合(%)	100.0						100.0
	道外							
	割合(%)							
	計	4.6						4.6
レタス	割合(%)	100.0						100.0
	道内	12.6	0.5	0.4			9.2	22.7
	割合(%)	55.5	2.2	1.8			40.5	100.0
	道外	534.0					4.9	538.9
	割合(%)	99.1					0.9	100.0
きゅうり	計	546.6	0.5	0.4			14.1	561.6
	割合(%)	97.3	0.1	0.1			2.5	100.0
	道内							
	割合(%)							
	道外							
ブロッコリー	割合(%)							
	道内	85.5		1.5			0.5	87.5
	割合(%)	97.7		1.7			0.6	100.0
	道外							
	割合(%)							
ピーマン	計	85.5		1.5			0.5	87.5
	割合(%)	97.7		1.7			0.6	100.0
	道内	859.0	61.7	7.5	100.0	0.1	269.8	1,298.1
	割合(%)	66.2	4.8	0.6	7.7	0.0	20.8	100.0
	道外	4,149.7					86.8	4,236.5
きゅうり	割合(%)	98.0					2.0	100.0
	計	5,008.7	61.7	7.5	100.0	0.1	356.6	5,534.6
	割合(%)	90.5	1.1	0.1	1.8	0.0	6.4	100.0
	道内	59.0						59.0
	割合(%)	100.0						100.0
メロン	道外							
	割合(%)							
	計	59.0						59.0
	割合(%)	100.0						100.0
	道内	1,521.1	115.7	42.0	128.8		109.5	1,917.1
すいか	割合(%)	79.3	6.0	2.2	6.7		5.7	100.0
	道外	3,595.8	0.3		15.0	0.5	1.2	3,612.8
	割合(%)	99.5	0.0		0.4	0.0	0.0	100.0
	計	5,116.9	116.0	42.0	143.8	0.5	110.7	5,529.9
	割合(%)	92.5	2.1	0.8	2.6	0.0	2.0	100.0
いちご	道内	3,639.5						3,639.5
	割合(%)	100.0						100.0
	道外	374.0						374.0
	割合(%)	100.0						100.0
	計	4,013.5						4,013.5
かぶ	割合(%)	100.0						100.0
	道内	24.5	1.0				5.0	30.5
	割合(%)	80.3	3.3				16.4	100.0
	道外	24.2						24.2
	割合(%)	100.0						100.0
にら	計	48.7	1.0				5.0	54.7
	割合(%)	89.0	1.8				9.1	100.0
	道内							
	割合(%)							
	道外							
かぶ	割合(%)							
	計							
	割合(%)							
	道内							
	割合(%)							
にら	道外							
	割合(%)							
	計							
	割合(%)							
	道内							
	割合(%)							

品目名	出荷先	卸売市場	卸問屋	小売店	加工工場	外食	その他	合計
えだまめ	道内							
	割合(%)							
	道外							
	割合(%)							
	計							
	割合(%)							
	道内	13.3	0.1					13.4
	割合(%)	99.3	0.7					100.0
	道外	20.5						20.5
	割合(%)	100.0						100.0
	計	33.8	0.1					33.9
	割合(%)	99.7	0.3					100.0
	道内							
	割合(%)							
	道外							
	割合(%)							
	計							
	割合(%)							
	道内							
	割合(%)							
	道外							
	割合(%)							
	計							
	割合(%)							
	道内							
	割合(%)							
	道外							
	割合(%)							
	計							
	割合(%)							
さやいんげん	道内	13.3	0.1					13.4
	割合(%)	99.3	0.7					100.0
	道外	20.5						20.5
	割合(%)	100.0						100.0
	計	33.8	0.1					33.9
	割合(%)	99.7	0.3					100.0
小松菜	道内							
	割合(%)							
	道外							
	割合(%)							
水菜	道内							
	割合(%)							
	道外							
	割合(%)							
セルリー	道内							
	割合(%)							
	道外							
	割合(%)							
計	道内							
	割合(%)							
	道外							
	割合(%)							
その他野菜	道内	133.5		0.3			0.2	134.0
	割合(%)	99.6		0.2			0.1	100.0
	道外	41.9						41.9
	割合(%)	100.0						100.0
果実類	道内	175.4		0.3			0.2	175.9
	割合(%)	99.7		0.2			0.1	100.0
	道外	645.6	0.4	170.1	1,386.7		67.8	2,270.6
	割合(%)	28.4	0.0	7.5	61.1		3.0	100.0
	道外	344.1			265.3			609.4
	割合(%)	56.5			43.5			100.0
	計	989.7	0.4	170.1	1,652.0		67.8	2,880.0
	割合(%)	34.4	0.0	5.9	57.4		2.4	100.0
りんご	道内	224.0		128.1	381.4		50.1	783.6
	割合(%)	28.6		16.3	48.7		6.4	100.0
	道外	40.5						40.5
	割合(%)	100.0						100.0
計	道内	264.5		128.1	381.4		50.1	824.1
	割合(%)	32.1		15.5	46.3		6.1	100.0
ぶどう	道内	209.5		25.7	631.7		4.6	871.5
	割合(%)	24.0		2.9	72.5		0.5	100.0
	道外							
	割合(%)							
計	道内	209.5		25.7	631.7		4.6	871.5
	割合(%)	24.0		2.9	72.5		0.5	100.0
なし	道内	53.1		10.0	13.8		5.4	82.3
	割合(%)	64.5		12.2	16.8		6.6	100.0
	道外	65.6						65.6
	割合(%)	100.0						100.0
計	道内	118.7		10.0	13.8		5.4	147.9
	割合(%)	80.3		6.8	9.3		3.7	100.0
さくらんぼ	道内	35.0	0.4	0.3			1.3	37.0
	割合(%)	94.6	1.1	0.8			3.5	100.0
	道外	109.6						109.6
	割合(%)	100.0						100.0
計	道内	144.6	0.4	0.3			1.3	146.6
	割合(%)	98.6	0.3	0.2			0.9	100.0
ブルーベリー	道内	107.5		5.7	4.7		6.1	124.0
	割合(%)	86.7		4.6	3.8		4.9	100.0
	道外	128.4						128.4
	割合(%)	100.0						100.0
計	道内	235.9		5.7	4.7		6.1	252.4
	割合(%)	93.5		2.3	1.9		2.4	100.0
プラム	道内	9.9						9.9
	割合(%)	100.0						100.0
	道外							
	割合(%)							
計	道内	9.9						9.9
	割合(%)	100.0						100.0
ブルーベリー	道内	0.5		0.3	5.1			5.9
	割合(%)	8.5		5.1	86.4			100.0
	道外							
	割合(%)							
計	道内	0.5		0.3	5.1			5.9
	割合(%)	8.5		5.1	86.4			100.0
ハスカップ	道内							
	割合(%)							
	道外							
	割合(%)							
計	道内							
	割合(%)							
もも	道内	1.5					0.2	1.7
	割合(%)	88.2					11.8	100.0
	道外							
	割合(%)							
計	道内	1.5					0.2	1.7
	割合(%)	88.2					11.8	100.0

品目名	出荷先	卸売市場	卸問屋	小売店	加工工場	外食	その他	合計
その他果実	道内	4.6			350.0		0.1	354.7
	割合(%)	1.3			98.7		0.0	100.0
	道外				265.3			265.3
	割合(%)				100.0			100.0
	計	4.6			615.3		0.1	620.0
生 乳	割合(%)	0.7			99.2		0.0	100.0
	道内							
	割合(%)							
	道外							
	割合(%)							
乳製品	計							
	割合(%)							
	道内		15,860.0	455.5	873.7	486.7	297.0	17,972.9
	割合(%)		88.2	2.5	4.9	2.7	1.7	100.0
	道外		91,657.1		218.5			91,875.6
濃縮乳	割合(%)		99.8		0.2			100.0
	計		107,517.1	455.5	1,092.2	486.7	297.0	109,848.5
	割合(%)		97.9	0.4	1.0	0.4	0.3	100.0
	道内							
	割合(%)							
牛 乳	道外							
	割合(%)							
	計							
	割合(%)							
	道内		15,860.0	455.5	172.1	486.7	297.0	17,271.3
れん乳	割合(%)		91.8	2.6	1.0	2.8	1.7	100.0
	道外		91,657.1					91,657.1
	割合(%)		100.0					100.0
	計		107,517.1	455.5	172.1	486.7	297.0	108,928.4
	割合(%)		98.7	0.4	0.2	0.4	0.3	100.0
全脂粉乳	道内							
	割合(%)							
	道外							
	割合(%)							
	計							
脱脂粉乳	割合(%)							
	道内				26.0			26.0
	割合(%)				100.0			100.0
	道外							
	割合(%)							
その他粉乳	計				26.0			26.0
	割合(%)				100.0			100.0
	道内							
	割合(%)							
	道外							
バター	割合(%)							
	計							
	割合(%)							
	道内							
	割合(%)							
チーズ	道外							
	割合(%)							
	計							
	割合(%)							
	道内							
生クリーム	割合(%)							
	道外				675.6			675.6
	割合(%)				100.0			100.0
	道外				218.5			218.5
	割合(%)				100.0			100.0
でんぶん	計				894.1			894.1
	割合(%)				100.0			100.0
	道内			23.0	154.0			177.0
	割合(%)			13.0	87.0			100.0
	道外		215.0		585.0			800.0
合 計	割合(%)		26.9		73.1			100.0
	計		215.0	23.0	739.0			977.0
	割合(%)		22.0	2.4	75.6			100.0
	道内	12,534.0	24,501.7	1,147.0	6,239.8	544.1	2,668.6	47,635.2
	割合(%)	26.3	51.4	2.4	13.1	1.1	5.6	100.0
花 き (切花類)	道外	84,265.3	99,095.2	0.3	1,867.6	0.5	6,371.6	191,600.5
	割合(%)	44.0	51.7	0.0	1.0	0.0	3.3	100.0
	計	96,799.3	123,596.9	1,147.3	8,107.4	544.6	9,040.2	239,235.7
	割合(%)	40.5	51.7	0.5	3.4	0.2	3.8	100.0
	道内	1.4						1.4
合 計	割合(%)	100.0						100.0
	道外							
	割合(%)							
	計	1.4						1.4
	割合(%)	100.0						100.0

(4)胆振総合振興局
1)月別出荷量

振興局 胆振

(単位:ト、千本、%)

品目名	月別出荷量	1月	2月	3月	4月	5月	6月	7月	8月	9月	10月	11月	12月	合計
豆類	道内	0.7	0.3			4.6	0.8	0.9	0.9	5.1	128.3	28.3	11.4	181.3
	割合(%)	0.4	0.2			2.5	0.4	0.5	0.5	2.8	70.8	15.6	6.3	100.0
	道外													
	割合(%)													
	計	0.7	0.3			4.6	0.8	0.9	0.9	5.1	128.3	28.3	11.4	181.3
	割合(%)	0.4	0.2			2.5	0.4	0.5	0.5	2.8	70.8	15.6	6.3	100.0
	道内	0.7	0.3			4.6	0.8	0.9	0.9	5.1				13.3
	割合(%)	5.3	2.3			34.6	6.0	6.8	6.8	38.3				100.0
	道外													
	割合(%)													
	計	0.7	0.3			4.6	0.8	0.9	0.9	5.1				13.3
	割合(%)	5.3	2.3			34.6	6.0	6.8	6.8	38.3				100.0
	道内										128.3	28.3	11.4	168.0
	割合(%)										76.4	16.8	6.8	100.0
	道外													
	割合(%)													
	計										128.3	28.3	11.4	168.0
	割合(%)										76.4	16.8	6.8	100.0
	道内													
	割合(%)													
	道外													
	割合(%)													
	計													
	割合(%)													
	道内													
	割合(%)													
	道外													
	割合(%)													
	計													
	割合(%)													
野菜類	道内	48.0	53.4	137.0	904.6	1,079.1	1,214.8	2,866.8	3,334.8	4,444.7	3,422.7	2,160.5	503.2	20,169.6
	割合(%)	0.2	0.3	0.7	4.5	5.4	6.0	14.2	16.5	22.0	17.0	10.7	2.5	100.0
	道外					2.3	149.5	605.9	3,654.2	5,106.5	2,553.1	361.5	7.8	12,440.8
	割合(%)					0.0	1.2	4.9	29.4	41.0	20.5	2.9	0.1	100.0
	計	48.0	53.4	137.0	904.6	1,081.4	1,364.3	3,472.7	6,989.0	9,551.2	5,975.8	2,522.0	511.0	32,610.4
	割合(%)	0.1	0.2	0.4	2.8	3.3	4.2	10.6	21.4	29.3	18.3	7.7	1.6	100.0
	道内							0.5	348.1	767.1	764.4	268.2	98.2	2,311.5
	割合(%)							0.0	15.1	33.2	33.1	11.6	4.2	100.0
	道外								1,398.6	1,466.7	363.3	57.8	6.0	3,292.4
	割合(%)								42.5	44.5	11.0	1.8	0.2	100.0
	計						0.5	348.1	2,165.7	2,231.1	631.5	156.0	71.0	5,603.9
	割合(%)						0.0	6.2	38.6	39.8	11.3	2.8	1.3	100.0
	道内									2.4	0.4		24.0	26.8
	割合(%)									9.0	1.5		89.6	100.0
	道外													
	割合(%)													
	計									2.4	0.4		24.0	26.8
	割合(%)									9.0	1.5		89.6	100.0
	道内							80.0	324.0	251.0	236.0			891.0
	割合(%)							9.0	36.4	28.2	26.5			100.0
	道外							89.0	187.0	101.0	227.0			604.0
	割合(%)							14.7	31.0	16.7	37.6			100.0
	計							169.0	511.0	352.0	463.0			1,495.0
	割合(%)							11.3	34.2	23.5	31.0			100.0
	道内							6.4	484.3	2,045.8	1,299.3	464.8		4,300.6
	割合(%)							0.1	11.3	47.6	30.2	10.8		100.0
	道外								626.3	2,331.3	1,250.1	283.5		4,491.2
	割合(%)								13.9	51.9	27.8	6.3		100.0
	計							6.4	1,110.6	4,377.1	2,549.4	748.3		8,791.8
	割合(%)							0.1	12.6	49.8	29.0	8.5		100.0
	道内							4.7	30.0	28.0				62.7
	割合(%)							7.5	47.8	44.7				100.0
	道外									1.0				1.0
	割合(%)									100.0				100.0
	計							4.7	31.0	28.0				63.7
	割合(%)							7.4	48.7	44.0				100.0
ながいも	道内			7.6	0.6	61.2		12.0	12.0	5.4		652.7	30.0	781.5
	割合(%)			1.0	0.1	7.8		1.5	1.5	0.7		83.5	3.8	100.0
	道外													
	割合(%)													
	計			7.6	0.6	61.2		12.0	12.0	5.4		652.7	30.0	781.5
	割合(%)			1.0	0.1	7.8		1.5	1.5	0.7		83.5	3.8	100.0
	道内					100.8	310.7	1,158.2	459.8	544.7	798.6	220.8	211.4	3,805.0
	割合(%)					2.6	8.2	30.4	12.1	14.3	21.0	5.8	5.6	100.0
キャベツ	道外						32.3	125.1	121.8	159.6	224.9			663.7
	割合(%)						4.9	18.8	18.4	24.0	33.9			100.0
	計					100.8	343.0	1,283.3	581.6	704.3	1,023.5	220.8	211.4	4,468.7
	割合(%)					2.3	7.7	28.7	13.0	15.8	22.9	4.9	4.7	100.0
	道内				6.6					1.9	18.7	33.5	32.1	92.8
	割合(%)				7.1					2.0	20.2	36.1	34.6	100.0
	道外									1.5	2.2	3.7	1.8	9.2
	割合(%)									16.3	23.9	40.2	19.6	100.0
	計				6.6					3.4	20.9	37.2	33.9	102.0
	割合(%)				6.5					3.3	20.5	36.5	33.2	100.0
スイートコーン	道内						1.7	45.1	234.3	43.6	1.0	265.5		591.2
	割合(%)						0.3	7.6	39.6	7.4	0.2	44.9		100.0
	道外							1.3	159.3	18.5				179.1
	割合(%)							0.7	88.9	10.3				100.0
	計						1.7	46.4	393.6	62.1	1.0	265.5		770.3
	割合(%)						0.2	6.0	51.1	8.1	0.1	34.5		100.0

品目名	月別出荷量	1月	2月	3月	4月	5月	6月	7月	8月	9月	10月	11月	12月	合計
ね ぎ	道内	2.2	0.9	6.4	16.4	15.0	1.2	4.3	13.8	31.8	66.9	73.5	10.6	243.0
	割合(%)	0.9	0.4	2.6	6.7	6.2	0.5	1.8	5.7	13.1	27.5	30.2	4.4	100.0
	道外									7.7	25.4			33.1
	割合(%)									23.3	76.7			100.0
	計	2.2	0.9	6.4	16.4	15.0	1.2	4.3	13.8	39.5	92.3	73.5	10.6	276.1
はくさい	道内	0.8	0.3	2.3	5.9	5.4	0.4	1.6	5.0	14.3	33.4	26.6	3.8	100.0
	割合(%)													
	道外					21.0	77.5	17.5			35.8	91.2	68.0	311.0
	割合(%)					6.8	24.9	5.6			11.5	29.3	21.9	100.0
	計										0.3			0.3
トマト	道内										100.0			100.0
	割合(%)													
	道外					21.0	77.5	17.5			36.1	91.2	68.0	311.3
	割合(%)					6.7	24.9	5.6			11.6	29.3	21.8	100.0
	計					2.8	43.4	109.0	208.3	153.1	137.1	18.5		672.2
ミニトマト	道内					0.4	6.5	16.2	31.0	22.8	20.4	2.8		100.0
	割合(%)													
	道外					3.9	124.9	955.8	816.5	298.5	12.9			2,212.5
	割合(%)					0.2	5.6	43.2	36.9	13.5	0.6			100.0
	計					2.8	47.3	233.9	1,164.1	969.6	435.6	31.4		2,884.7
アスパラガス	道内					0.1	1.6	8.1	40.4	33.6	15.1	1.1		100.0
	割合(%)					0.1	0.7	2.6	0.4	0.2	0.4	0.6		5.0
	道外					2.0	14.0	52.0	8.0	4.0	8.0	12.0		100.0
	割合(%)					0.2	13.0	56.3	31.3	9.8	0.6			111.2
	計					0.2	11.7	50.6	28.1	8.8	0.5			100.0
ほうれんそう	道内					0.1	0.9	15.6	56.7	31.5	10.2	1.2		116.2
	割合(%)					0.1	0.8	13.4	48.8	27.1	8.8	1.0		100.0
	道外				1.7	17.3	12.7							31.7
	割合(%)				5.4	54.6	40.1							100.0
	計													
きゅうり	道内				1.7	17.3	12.7							31.7
	割合(%)				5.4	54.6	40.1							100.0
	道外													
	割合(%)													
	計													
レタス	道内	5.0	12.4	36.2	42.8	48.8	74.6	59.6	26.5	42.8	45.3	29.1	14.0	437.1
	割合(%)	1.1	2.8	8.3	9.8	11.2	17.1	13.6	6.1	9.8	10.4	6.7	3.2	100.0
	道外					1.3	3.6	2.7	1.8	0.8	1.6	0.1		11.9
	割合(%)					10.9	30.3	22.7	15.1	6.7	13.4	0.8		100.0
	計	5.0	12.4	36.2	42.8	50.1	78.2	62.3	28.3	43.6	46.9	29.2	14.0	449.0
ゆりね	道内	1.1	2.8	8.1	9.5	11.2	17.4	13.9	6.3	9.7	10.4	6.5	3.1	100.0
	割合(%)													
	道外													
	割合(%)													
	計													
ピーマン	道内													
	割合(%)													
	道外													
	割合(%)													
	計													
きゅうり	道内													
	割合(%)													
	道外													
	割合(%)													
	計													
ブロッコリー	道内				0.3	43.0	181.5	373.6	295.6	292.0	233.5	81.1	0.7	1,501.3
	割合(%)				0.0	2.9	12.1	24.9	19.7	19.4	15.6	5.4	0.0	100.0
	道外						101.0	199.0	107.3	149.9	139.3	2.8		699.3
	割合(%)						14.4	28.5	15.3	21.4	19.9	0.4		100.0
	計				0.3	43.0	282.5	572.6	402.9	441.9	372.8	83.9	0.7	2,200.6
メロン	道内				0.0	2.0	12.8	26.0	18.3	20.1	16.9	3.8	0.0	100.0
	割合(%)						5.0	16.0	17.0	11.0	15.0	3.0		67.0
	道外						7.5	23.9	25.4	16.4	22.4	4.5		100.0
	割合(%)						5.0	12.0	5.0	2.0				24.0
	計						20.8	50.0	20.8	8.3				100.0
すいか	道内						5.0	29.0	16.0	17.0	3.0			91.0
	割合(%)						5.5	23.1	31.9	17.6	18.7	3.3		100.0
	道外													
	割合(%)													
	計													
いちご	道内													
	割合(%)													
	道外													
	割合(%)													
	計													
かぶ	道内	0.1		0.3	0.5	9.5	8.1	6.4	7.2	5.0	7.5	4.6		49.2
	割合(%)	0.2		0.6	1.0	19.3	16.5	13.0	14.6	10.2	15.2	9.3		100.0
	道外							1.2	0.9	0.5	0.5	0.1		3.2
	割合(%)							37.5	28.1	15.6	15.6	3.1		100.0
	計	0.1		0.3	0.5	9.5	8.1	7.6	8.1	5.5	8.0	4.7		52.4
にら	道内	0.2		0.6	1.0	18.1	15.5	14.5	15.5	10.5	15.3	9.0		100.0
	割合(%)													
	道外													
	割合(%)													
	計													
にら	道内	29.0	32.6	26.4	5.7	0.5			0.8	1.6	1.0	0.1	0.8	98.5
	割合(%)	29.4	33.1	26.8	5.8	0.5			0.8	1.6	1.0	0.1	0.8	100.0
	道外													
	割合(%)													
	計	29.0	32.6	26.4	5.7	0.5			0.8	1.6	1.0	0.1	0.8	98.5
にら	道内	29.4	33.1	26.8	5.8	0.5			0.8	1.6	1.0	0.1	0.8	100.0
	割合(%)													
	道外													
	割合(%)													
	計	29.0	32.6	26.4	5.7	0.5			0.8	1.6	1.0	0.1	0.8	98.5
にら	道内	29.4	33.1	26.8	5.8	0.5			0.8	1.6	1.0	0.1	0.8	100.0
	割合(%)													
	道外													
	割合(%)													
	計	29.0	32.6	26.4	5.7	0.5			0.8	1.6	1.0	0.1	0.8	98.5
にら	道内	29.4	33.1	26.8	5.8	0.5			0.8	1.6	1.0	0.1	0.8	100.0
	割合(%)													
	道外													
	割合(%)													
	計	29.0	32.6	26.4	5.7	0.5			0.8	1.6	1.0	0.1	0.8	98.5

品目名	月別出荷量	1月	2月	3月	4月	5月	6月	7月	8月	9月	10月	11月	12月	合計
えだまめ	道内													
	割合(%)													
	道外													
	割合(%)													
	計													
	割合(%)													
	道内													
	割合(%)													
	道外							0.8	2.4	1.1	0.3			4.6
	割合(%)							17.4	52.2	23.9	6.5			100.0
	計							0.8	2.4	1.1	0.3			4.6
	割合(%)							17.4	52.2	23.9	6.5			100.0
	道内					1.4	5.0	5.1	3.0	3.5	5.2	2.0		25.2
	割合(%)					5.6	19.8	20.2	11.9	13.9	20.6	7.9		100.0
	道外													
	割合(%)													
	計					1.4	5.0	5.1	3.0	3.5	5.2	2.0		25.2
	割合(%)					5.6	19.8	20.2	11.9	13.9	20.6	7.9		100.0
	道内	10.8	4.6	2.0	7.4	10.4	12.3	11.3	8.4	8.8	71.4	74.8	40.5	262.7
	割合(%)	4.1	1.8	0.8	2.8	4.0	4.7	4.3	3.2	3.3	27.2	28.5	15.4	100.0
	道外						0.9	2.4	1.0	2.2	0.2			6.7
	割合(%)						13.4	35.8	14.9	32.8	3.0			100.0
	計	10.8	4.6	2.0	7.4	10.4	13.2	13.7	9.4	11.0	71.6	74.8	40.5	269.4
	割合(%)	4.0	1.7	0.7	2.7	3.9	4.9	5.1	3.5	4.1	26.6	27.8	15.0	100.0
セルリー	道内					16.0	59.7	32.6	18.9	17.0	34.3	36.6		215.1
	割合(%)					7.4	27.8	15.2	8.8	7.9	15.9	17.0		100.0
	道外					1.0	4.0	2.5	3.2	2.0	5.1			17.8
	割合(%)					5.6	22.5	14.0	18.0	11.2	28.7			100.0
	計					17.0	63.7	35.1	22.1	19.0	39.4	36.6		232.9
	割合(%)					7.3	27.4	15.1	9.5	8.2	16.9	15.7		100.0
	道内	0.9	2.9	3.0	2.7				0.1	0.2	0.1	0.1	0.1	10.1
	割合(%)	8.9	28.7	29.7	26.7				1.0	2.0	1.0	1.0	1.0	100.0
	道外								1.0	3.0				4.0
	割合(%)								25.0	75.0				100.0
	計	0.9	2.9	3.0	2.7				1.1	3.2	0.1	0.1	0.1	14.1
	割合(%)	6.4	20.6	21.3	19.1				7.8	22.7	0.7	0.7	0.7	100.0
果実類	道内	0.3	0.3				2.5	12.7	0.3	8.0	25.6	10.0	16.1	75.8
	割合(%)	0.4	0.4				3.3	16.8	0.4	10.6	33.8	13.2	21.2	100.0
	道外													
	割合(%)													
	計	0.3	0.3				2.5	12.7	0.3	8.0	25.6	10.0	16.1	75.8
	割合(%)	0.4	0.4				3.3	16.8	0.4	10.6	33.8	13.2	21.2	100.0
	道内	0.3	0.3							8.0	25.6	10.0	16.1	60.3
	割合(%)	0.5	0.5							13.3	42.5	16.6	26.7	100.0
	道外													
	割合(%)													
	計	0.3	0.3							8.0	25.6	10.0	16.1	60.3
	割合(%)	0.5	0.5							13.3	42.5	16.6	26.7	100.0
ぶどう	道内													
	割合(%)													
	道外													
	割合(%)													
	計													
	割合(%)													
なし	道内													
	割合(%)													
	道外													
	割合(%)													
	計													
	割合(%)													
さくらんぼ	道内													
	割合(%)													
	道外													
	割合(%)													
	計													
	割合(%)													
ブルーベリー	道内													
	割合(%)													
	道外													
	割合(%)													
	計													
	割合(%)													
ハスカップ	道内						2.5	12.7	0.3					15.5
	割合(%)						16.1	81.9	1.9					100.0
	道外													
	割合(%)													
	計						2.5	12.7	0.3					15.5
	割合(%)						16.1	81.9	1.9					100.0
もも	道内													
	割合(%)													
	道外													
	割合(%)													
	計													
	割合(%)													

品目名	月別出荷量	1月	2月	3月	4月	5月	6月	7月	8月	9月	10月	11月	12月	合計
その他果実	道内													
	割合(%)													
	道外													
	割合(%)													
生乳	計													
	割合(%)													
	道内	7,139.2	7,459.1	7,066.5	7,109.6	7,506.4	7,289.0	7,289.5	7,169.1	5,626.5	6,420.3	6,609.5	6,858.8	83,543.5
	割合(%)	8.5	8.9	8.5	8.5	9.0	8.7	8.7	8.6	6.7	7.7	7.9	8.2	100.0
乳製品	道外		17.3					17.6		494.5	471.0			1,000.4
	割合(%)		1.7					1.8		49.4	47.1			100.0
	計	7,139.2	7,476.4	7,066.5	7,109.6	7,506.4	7,289.0	7,307.1	7,169.1	6,121.0	6,891.3	6,609.5	6,858.8	84,543.9
	割合(%)	8.4	8.8	8.4	8.4	8.9	8.6	8.6	8.5	7.2	8.2	7.8	8.1	100.0
濃縮乳	道内	50.7	51.8	52.5	56.4	57.7	58.9	59.8	56.6	60.6	59.1	58.0	62.3	684.4
	割合(%)	7.4	7.6	7.7	8.2	8.4	8.6	8.7	8.3	8.9	8.6	8.5	9.1	100.0
	道外	41.8	34.5	44.7	45.7	41.0	37.6	44.2	46.2	43.2	38.5	37.9	52.0	507.3
	割合(%)	8.2	6.8	8.8	9.0	8.1	7.4	8.7	9.1	8.5	7.6	7.5	10.3	100.0
牛乳	計	92.5	86.3	97.2	102.1	98.7	96.5	104.0	102.8	103.8	97.6	95.9	114.3	1,191.7
	割合(%)	7.8	7.2	8.2	8.6	8.3	8.1	8.7	8.6	8.7	8.2	8.0	9.6	100.0
れん乳	道内													
	割合(%)													
	道外													
	割合(%)													
全脂粉乳	計													
	割合(%)													
脱脂粉乳	道内													
	割合(%)													
	道外													
	割合(%)													
その他粉乳	計													
	割合(%)													
バター	道内													
	割合(%)													
	道外													
	割合(%)													
チーズ	計													
	割合(%)													
生クリーム	道内													
	割合(%)													
	道外													
	割合(%)													
でんぶん	計													
	割合(%)													
合計	道内	7,238.9	7,564.9	7,256.0	8,070.6	8,647.8	8,566.0	10,229.7	10,561.7	10,636.3	10,057.5	8,866.3	7,451.8	105,147.5
	割合(%)	6.9	7.2	6.9	7.7	8.2	8.1	9.7	10.0	10.1	9.6	8.4	7.1	100.0
	道外	41.8	51.8	44.7	45.7	43.3	187.1	667.7	3,700.4	5,644.2	3,062.6	399.4	59.8	13,948.5
	割合(%)	0.3	0.4	0.3	0.3	0.3	1.3	4.8	26.5	40.5	22.0	2.9	0.4	100.0
花き (切花類)	計	7,280.7	7,616.7	7,300.7	8,116.3	8,691.1	8,753.1	10,897.4	14,262.1	16,280.5	13,120.1	9,265.7	7,511.6	119,096.0
	割合(%)	6.1	6.4	6.1	6.8	7.3	7.3	9.2	12.0	13.7	11.0	7.8	6.3	100.0
花き (切花類)	道内	91.1	86.7	102.7	127.7	171.2	253.3	436.6	592.2	382.6	319.6	144.0	66.3	2,774.0
	割合(%)	3.3	3.1	3.7	4.6	6.2	9.1	15.7	21.3	13.8	11.5	5.2	2.4	100.0
	道外	19.5	15.9	20.7	27.7	89.0	425.2	551.3	715.5	402.5	242.0	93.8	13.1	2,616.2
	割合(%)	0.7	0.6	0.8	1.1	3.4	16.3	21.1	27.3	15.4	9.3	3.6	0.5	100.0
花き (切花類)	計	110.6	102.6	123.4	155.4	260.2	678.5	987.9	1,307.7	785.1	561.6	237.8	79.4	5,390.2
	割合(%)	2.1	1.9	2.3	2.9	4.8	12.6	18.3	24.3	14.6	10.4	4.4	1.5	100.0

2)輸送機関別出荷量

振興局 胆振

(単位:トン、千本、%)

品目名	道内	JR	トラック・フェリー	内航船	航空機	合計
豆 類	道内		181.3			181.3
	割合(%)		100.0			100.0
	道外					
	割合(%)					
	計		181.3			181.3
	割合(%)		100.0			100.0
	大豆	道内	13.3			13.3
		割合(%)	100.0			100.0
		道外				
		割合(%)				
		計	13.3			13.3
		割合(%)	100.0			100.0
	小豆	道内	168.0			168.0
		割合(%)	100.0			100.0
		道外				
		割合(%)				
		計	168.0			168.0
		割合(%)	100.0			100.0
	菜豆	道内				
		割合(%)				
		道外				
		割合(%)				
	その他豆類	道内				
		割合(%)				
		道外				
		割合(%)				
野菜類	野菜類	道内	18.4	20,151.2		20,169.6
		割合(%)	0.1	99.9		100.0
		道外	4,486.9	7,942.5	11.4	12,440.8
		割合(%)	36.1	63.8	0.1	100.0
		計	4,505.3	28,093.7	11.4	32,610.4
		割合(%)	13.8	86.1	0.0	100.0
	馬鈴しょ	道内		2,311.5		2,311.5
		割合(%)		100.0		100.0
		道外	1,169.4	2,123.0		3,292.4
		割合(%)	35.5	64.5		100.0
		計	1,169.4	4,434.5		5,603.9
	たまねぎ	道内	20.9	79.1		100.0
		割合(%)		100.0		100.0
		道外				
		割合(%)				
		計		26.8		26.8
	にんじん	道内		100.0		100.0
		割合(%)		891.0		891.0
		道外		100.0		100.0
		割合(%)		604.0		604.0
		計		100.0		100.0
	かぼちゃ	道内		1,495.0		1,495.0
		割合(%)		100.0		100.0
		道外		4,300.6		4,300.6
		割合(%)		100.0		100.0
		計	1,143.1	3,348.1		4,491.2
	だいこん	道内	25.5	74.5		100.0
		割合(%)	1,143.1	7,648.7		8,791.8
		道外	13.0	87.0		100.0
		割合(%)		62.7		62.7
		計		100.0		100.0
	ながいも	道内		1.0		1.0
		割合(%)		100.0		100.0
		道外		63.7		63.7
		割合(%)		100.0		100.0
		計		781.5		781.5
	キャベツ	道内		100.0		100.0
		割合(%)		3,805.0		3,805.0
		道外	564.0	99.7		663.7
		割合(%)	85.0	15.0		100.0
		計	564.0	3,904.7		4,468.7
	ごぼう	道内	12.6	87.4		100.0
		割合(%)		92.8		92.8
		道外		100.0		100.0
		割合(%)	9.1	0.1		9.2
		計	98.9	1.1		100.0
	スイートコーン	道内	9.1	92.9		102.0
		割合(%)	8.9	91.1		100.0
		道外		591.2		591.2
		割合(%)		100.0		100.0
		計	18.8	160.3		179.1
		道外	10.5	89.5		100.0
		割合(%)	18.8	751.5		770.3
		計	2.4	97.6		100.0
		割合(%)				
		計				

品目名	道内	JR	トラック・フェリー	内航船	航空機	合計
ね ぎ	道内		243.0			243.0
	割合 (%)		100.0			100.0
	道外	33.1				33.1
	割合 (%)	100.0				100.0
	計	33.1	243.0			276.1
はくさい	道内	12.0	88.0			100.0
	割合 (%)		311.0			311.0
	道外		100.0			100.0
	割合 (%)		0.3			0.3
	計		100.0			100.0
トマト	道内		311.3			311.3
	割合 (%)		100.0			100.0
	道外		672.2			672.2
	割合 (%)		100.0			100.0
	計	1,024.5	1,880.0			2,212.5
ミニトマト	道内	46.3	53.7			100.0
	割合 (%)	1,024.5	1,860.2			2,884.7
	道外	35.5	64.5			100.0
	割合 (%)	5.0	100.0			100.0
	計	27.3	83.9			111.2
アスパラガス	道内	24.6	75.4			100.0
	割合 (%)	27.3	88.9			116.2
	道外	23.5	76.5			100.0
	割合 (%)		31.7			31.7
	計		100.0			100.0
ほうれんそう	道内		100.0			100.0
	割合 (%)		437.1			437.1
	道外		100.0			100.0
	割合 (%)		11.8	0.1		11.9
	計		99.2	0.8		100.0
ゆりね	道内		448.9	0.1		449.0
	割合 (%)		100.0	0.0		100.0
	道外					
	割合 (%)					
	計					
レタス	道内		2,638.1			2,638.1
	割合 (%)		100.0			100.0
	道外	0.5	71.1			71.6
	割合 (%)	0.7	99.3			100.0
	計	0.5	2,709.2			2,709.7
きゅうり	道内	0.0	100.0			100.0
	割合 (%)					
	道外					
	割合 (%)					
	計					
ブロッコリー	道内		1,501.3			1,501.3
	割合 (%)		100.0			100.0
	道外	497.1	202.2			699.3
	割合 (%)	71.1	28.9			100.0
	計	497.1	1,703.5			2,200.6
ピーマン	道内	22.6	77.4			100.0
	割合 (%)		67.0			67.0
	道外		100.0			100.0
	割合 (%)		24.0			24.0
	計		100.0			100.0
メロン	道内		91.0			91.0
	割合 (%)		100.0			100.0
	道外		739.3			739.3
	割合 (%)		100.0			100.0
	計		739.3			739.3
すいか	道内		100.0			100.0
	割合 (%)					
	道外					
	割合 (%)					
	計					
いちご	道内	18.4	30.8			49.2
	割合 (%)	37.4	62.6			100.0
	道外		3.2			3.2
	割合 (%)		100.0			100.0
	計	18.4	34.0			52.4
かぶ	道内	35.1	64.9			100.0
	割合 (%)					
	道外					
	割合 (%)					
	計					
にら	道内		98.5			98.5
	割合 (%)		100.0			100.0
	道外					
	割合 (%)					
	計		98.5			98.5
	割合 (%)		100.0			100.0

品目名	道内	JR	トラック・フェリー	内航船	航空機	合計
えだまめ	道内					
	割合(%)					
	道外					
	割合(%)					
	計					
	割合(%)					
	道内					
	割合(%)					
	道外				4.6	4.6
	割合(%)				100.0	100.0
	計				4.6	4.6
	割合(%)				100.0	100.0
	道内		25.2			25.2
	割合(%)		100.0			100.0
	道外					
	割合(%)					
	計		25.2			25.2
	割合(%)		100.0			100.0
	道内		262.7			262.7
	割合(%)		100.0			100.0
水菜	道外				6.7	6.7
	割合(%)				100.0	100.0
	計		262.7		6.7	269.4
	割合(%)		97.5		2.5	100.0
セルリー	道内		215.1			215.1
	割合(%)		100.0			100.0
	道外		17.8			17.8
	割合(%)		100.0			100.0
計	道内		232.9			232.9
	割合(%)		100.0			100.0
	道外		10.1			10.1
	割合(%)		100.0			100.0
その他野菜	道外		4.0			4.0
	割合(%)		100.0			100.0
	計		14.1			14.1
	割合(%)		100.0			100.0
果実類	道内		75.8			75.8
	割合(%)		100.0			100.0
	道外					
	割合(%)					
計	道内		75.8			75.8
	割合(%)		100.0			100.0
りんご	道内		60.3			60.3
	割合(%)		100.0			100.0
	道外					
	割合(%)					
計	道内		60.3			60.3
	割合(%)		100.0			100.0
ぶどう	道内					
	割合(%)					
	道外					
	割合(%)					
計	道内					
	割合(%)					
なし	道内					
	割合(%)					
	道外					
	割合(%)					
計	道内					
	割合(%)					
さくらんぼ	道内					
	割合(%)					
	道外					
	割合(%)					
計	道内					
	割合(%)					
ブルーーン	道内					
	割合(%)					
	道外					
	割合(%)					
計	道内					
	割合(%)					
プラム	道内					
	割合(%)					
	道外					
	割合(%)					
計	道内					
	割合(%)					
ブルーベリー	道内					
	割合(%)					
	道外					
	割合(%)					
計	道内					
	割合(%)					
ハスカップ	道内		15.5			15.5
	割合(%)		100.0			100.0
	道外					
	割合(%)					
計	道内		15.5			15.5
	割合(%)		100.0			100.0
もも	道内					
	割合(%)					
	道外					
	割合(%)					
計	道内					
	割合(%)					

品目名		道内	JR	トラック・フェリー	内航船	航空機	合計
	その他果実	道内					
		割合 (%)					
		道外					
		割合 (%)					
	計	道内					
		割合 (%)					
		道外					
		割合 (%)					
	生 乳	道内		83,543.5			83,543.5
		割合 (%)		100.0			100.0
		道外		1,000.4			1,000.4
		割合 (%)		100.0			100.0
	計	道内		84,543.9			84,543.9
		割合 (%)		100.0			100.0
	乳製品	道内		684.4			684.4
		割合 (%)		100.0			100.0
		道外		506.9	0.4		507.3
		割合 (%)		99.9	0.1		100.0
	計	道内		1,191.3	0.4		1,191.7
		割合 (%)		100.0	0.0		100.0
	濃縮乳	道内					
		割合 (%)					
		道外					
		割合 (%)					
	牛 乳	道内		684.4			684.4
		割合 (%)		100.0			100.0
		道外		506.9	0.4		507.3
		割合 (%)		99.9	0.1		100.0
	計	道内		1,191.3	0.4		1,191.7
		割合 (%)		100.0	0.0		100.0
	れん乳	道内					
		割合 (%)					
		道外					
		割合 (%)					
	全脂粉乳	道内					
		割合 (%)					
		道外					
		割合 (%)					
	脱脂粉乳	道内					
		割合 (%)					
		道外					
		割合 (%)					
	その他粉乳	道内					
		割合 (%)					
		道外					
		割合 (%)					
	バター	道内					
		割合 (%)					
		道外					
		割合 (%)					
	チーズ	道内					
		割合 (%)					
		道外					
		割合 (%)					
	生クリーム	道内					
		割合 (%)					
		道外					
		割合 (%)					
	計	道内					
		割合 (%)					
		道外					
		割合 (%)					
	でんぶん	道内		492.9			492.9
		割合 (%)		100.0			100.0
		道外					
		割合 (%)					
	合 計	道内	18.4	105,129.1			105,147.5
		割合 (%)	0.0	100.0			100.0
		道外	4,486.9	9,449.8	11.8		13,948.5
		割合 (%)	32.2	67.7	0.1		100.0
	計	道内	4,505.3	114,578.9	11.8		119,096.0
		割合 (%)	3.8	96.2	0.0		100.0
	花 き (切花類)	道内		2,774.0			2,774.0
		割合 (%)		100.0			100.0
		道外			2,616.2		2,616.2
		割合 (%)		100.0	2,616.2		5,390.2
	計	道内		2,774.0			2,774.0
		割合 (%)		51.5	48.5		100.0

3)輸送先別出荷量

振興局	胆振
-----	----

(単位:ト、千本、%)

品目名	出荷先	北海道	東北	北陸	関東・東山	東海	近畿	中国	四国	九州	道外計	合計
豆 類	出荷量	181.3										181.3
	割合(%)	—										—
	大豆	出荷量	13.3									13.3
		割合(%)	—									—
	小豆	出荷量	168.0									168.0
		割合(%)	—									—
	菜豆	出荷量										—
		割合(%)	—									—
	その他豆類	出荷量										—
		割合(%)	—									—
野菜類	出荷量	20,169.6	890.9	609.7	2,672.4	1,177.6	3,531.8	1,896.8	1,220.9	440.7	12,440.8	32,610.4
	割合(%)	—	7.2	4.9	21.5	9.5	28.4	15.2	9.8	3.5	100.0	—
	馬鈴しょ	出荷量	2,311.5	33.8		97.6	346.4	1,106.2	1,015.5	569.1	123.8	5,603.9
		割合(%)	—	1.0		3.0	10.5	33.6	30.8	17.3	3.8	100.0
	たまねぎ	出荷量	26.8									26.8
		割合(%)	—									—
	にんじん	出荷量	891.0	324.0		279.0		1.0			604.0	1,495.0
		割合(%)	—	53.6		46.2		0.2			100.0	—
	かぼちゃ	出荷量	4,300.6	9.9	609.7	5.4	693.9	1,468.0	824.1	593.3	286.9	4,491.2
		割合(%)	—	0.2	13.6	0.1	15.5	32.7	18.3	13.2	6.4	100.0
	だいこん	出荷量	62.7					1.0				63.7
		割合(%)	—					100.0				100.0
	ながいも	出荷量	781.5									781.5
		割合(%)	—									—
	キャベツ	出荷量	3,805.0	73.7		494.0	46.3	9.7	12.0		28.0	4,468.7
		割合(%)	—	11.1		74.4	7.0	1.5	1.8		4.2	100.0
	ごぼう	出荷量	92.8			0.1			4.5	4.6		9.2
		割合(%)	—			1.1			48.9	50.0		100.0
	スイートコーン	出荷量	591.2	121.8		53.0		4.3				770.3
		割合(%)	—	68.0		29.6		2.4				100.0
	ね ぎ	出荷量	243.0	33.1								276.1
		割合(%)	—	100.0								100.0
	はくさい	出荷量	311.0	0.3								311.3
		割合(%)	—	100.0								100.0
	トマト	出荷量	672.2	182.6		1,021.9		928.3	26.6	53.1		2,884.7
		割合(%)	—	8.3		46.2		42.0	1.2	2.4		100.0
	ミニトマト	出荷量	5.0			106.0		5.2				116.2
		割合(%)	—			95.3		4.7				100.0
	アスパラガス	出荷量	31.7									31.7
		割合(%)	—									—
	ほうれんそう	出荷量	437.1	0.1		0.4		3.2	7.4	0.8		449.0
		割合(%)	—	0.8		3.4		26.9	62.2	6.7		100.0
	ゆりね	出荷量										—
		割合(%)	—									—
	レタス	出荷量	2,638.1	18.6		53.0						2,709.7
		割合(%)	—	26.0		74.0						100.0
	きゅうり	出荷量										—
		割合(%)	—									—
	ブロッコリー	出荷量	1,501.3	70.0		536.0	91.0	0.3		2.0	699.3	2,200.6
		割合(%)	—	10.0		76.6	13.0	0.0		0.3		100.0
	ピーマン	出荷量	67.0			24.0						91.0
		割合(%)	—			100.0						100.0
	メロン	出荷量	739.3									739.3
		割合(%)	—									—
	すいか	出荷量										—
		割合(%)	—									—
	いちご	出荷量	49.2	3.2								52.4
		割合(%)	—	100.0								100.0
	かぶ	出荷量										—
		割合(%)	—									—
	にら	出荷量	98.5									98.5
		割合(%)	—									—
	えだまめ	出荷量										—
		割合(%)	—									—
	さやいんげん	出荷量						4.6			4.6	4.6
		割合(%)	—					100.0			100.0	—
	小松菜	出荷量	25.2									25.2
		割合(%)	—									—
	水菜	出荷量	262.7						6.7		6.7	269.4
		割合(%)	—						100.0		100.0	—
	セルリー	出荷量	215.1	15.8		2.0						232.9
		割合(%)	—	88.8		11.2						100.0
	その他野菜	出荷量	10.1	4.0								14.1
		割合(%)	—	100.0								100.0
果実類	出荷量	75.8										75.8
	割合(%)	—										—
	りんご	出荷量	60.3									60.3
		割合(%)	—									—
	ぶどう	出荷量										—
		割合(%)	—									—
	なし	出荷量										—
		割合(%)	—									—
	さくらんぼ	出荷量										—
		割合(%)	—									—
	ブルーベリー	出荷量										—
		割合(%)	—									—
	ハスカップ	出荷量	15.5									15.5
		割合(%)	—									—

板興局	胆振
-----	----

(単位: ㌧、千本、%)

品目名		出荷先	北海道	東北	北陸	関東・東山	東海	近畿	中国	四国	九州	道外計	合計
	もも	出荷量											
		割合(%)	—										—
	その他果実	出荷量											
		割合(%)	—										—
生 乳	出荷量	83,543.5			17.3		452.4	530.7				1,000.4	84,543.9
		割合(%)	—		1.7		45.2	53.0				100.0	—
乳製品	出荷量	684.4	231.1			273.2	0.9	1.7			0.4	507.3	1,191.7
		割合(%)	—	45.6		53.9	0.2	0.3			0.1	100.0	—
濃縮乳	出荷量												
		割合(%)	—										—
牛 乳	出荷量	684.4	231.1			273.2	0.9	1.7			0.4	507.3	1,191.7
		割合(%)	—	45.6		53.9	0.2	0.3			0.1	100.0	—
れん乳	出荷量												
		割合(%)	—										—
全脂粉乳	出荷量												
		割合(%)	—										—
脱脂粉乳	出荷量												
		割合(%)	—										—
その他粉乳	出荷量												
		割合(%)	—										—
バター	出荷量												
		割合(%)	—										—
チーズ	出荷量												
		割合(%)	—										—
生クリーム	出荷量												
		割合(%)	—										—
でんぶん	出荷量	492.9											492.9
		割合(%)	—										—
合 計	出荷量	105,147.5	1,122.0	627.0	2,945.6	1,630.9	4,064.2	1,896.8	1,220.9	441.1	13,948.5	119,096.0	—
		割合(%)	—	8.0	4.5	21.1	11.7	29.1	13.6	8.8	3.2	100.0	—
花 き (切花類)	出荷量	2,774.0	32.1	61.3	941.0	770.7	306.5	167.1			337.5	2,616.2	5,390.2
		割合(%)	—	1.2	2.3	36.0	29.5	11.7	6.4		12.9	100.0	—

4)主要用途別出荷量

振興局	胆振
-----	----

(単位:ト、千本、%)

品目名	出荷先	生食用	加工用	その他	合計
豆 類	道内			181.3	181.3
	割合 (%)			100.0	100.0
	道外				
	割合 (%)				
	計			181.3	181.3
	割合 (%)			100.0	100.0
	大豆	道内		13.3	13.3
		割合 (%)		100.0	100.0
		道外			
		割合 (%)			
		計		13.3	13.3
		割合 (%)		100.0	100.0
	小豆	道内		168.0	168.0
		割合 (%)		100.0	100.0
		道外			
		割合 (%)			
		計		168.0	168.0
		割合 (%)		100.0	100.0
	菜豆	道内			
		割合 (%)			
		道外			
		割合 (%)			
		計			
		割合 (%)			
	その他豆類	道内			
		割合 (%)			
		道外			
		割合 (%)			
		計			
		割合 (%)			
野菜類	野菜類	道内	13,168.2	7,001.4	20,169.6
		割合 (%)	65.3	34.7	100.0
		道外	12,397.0	43.8	12,440.8
		割合 (%)	99.6	0.4	100.0
		計	25,565.2	7,045.2	32,610.4
		割合 (%)	78.4	21.6	100.0
	馬鈴しょ	道内	1,076.5	1,235.0	2,311.5
		割合 (%)	46.6	53.4	100.0
		道外	3,292.4		3,292.4
		割合 (%)	100.0		100.0
		計	4,368.9	1,235.0	5,603.9
		割合 (%)	78.0	22.0	100.0
	たまねぎ	道内	26.8		26.8
		割合 (%)	100.0		100.0
		道外			
		割合 (%)			
		計	26.8		26.8
		割合 (%)	100.0		100.0
	にんじん	道内	891.0		891.0
		割合 (%)	100.0		100.0
		道外	604.0		604.0
		割合 (%)	100.0		100.0
		計	1,495.0		1,495.0
		割合 (%)	100.0		100.0
	かぼちゃ	道内	899.0	3,401.6	4,300.6
		割合 (%)	20.9	79.1	100.0
		道外	4,448.9	42.3	4,491.2
		割合 (%)	99.1	0.9	100.0
		計	5,347.9	3,443.9	8,791.8
		割合 (%)	60.8	39.2	100.0
	だいこん	道内	62.7		62.7
		割合 (%)	100.0		100.0
		道外	1.0		1.0
		割合 (%)	100.0		100.0
		計	63.7		63.7
		割合 (%)	100.0		100.0
	ながいも	道内	780.9	0.6	781.5
		割合 (%)	99.9	0.1	100.0
		道外			
		割合 (%)			
		計	780.9	0.6	781.5
		割合 (%)	99.9	0.1	100.0
	キャベツ	道内	3,026.0	779.0	3,805.0
		割合 (%)	79.5	20.5	100.0
		道外	663.7		663.7
		割合 (%)	100.0		100.0
		計	3,689.7	779.0	4,468.7
		割合 (%)	82.6	17.4	100.0
	ごぼう	道内	81.8	11.0	92.8
		割合 (%)	88.1	11.9	100.0
		道外	9.2		9.2
		割合 (%)	100.0		100.0
		計	91.0	11.0	102.0
		割合 (%)	89.2	10.8	100.0
	スイートコーン	道内	315.6	275.6	591.2
		割合 (%)	53.4	46.6	100.0
		道外	177.6	1.5	179.1
		割合 (%)	99.2	0.8	100.0
		計	493.2	277.1	770.3
		割合 (%)	64.0	36.0	100.0

品目名	出荷先	生食用	加工用	その他	合計
ね ぎ	道内	242.2	0.8		243.0
	割合 (%)	99.7	0.3		100.0
	道外	33.1			33.1
	割合 (%)	100.0			100.0
はくさい	計	275.3	0.8		276.1
	割合 (%)	99.7	0.3		100.0
	道内	287.0	24.0		311.0
	割合 (%)	92.3	7.7		100.0
トマト	道外	0.3			0.3
	割合 (%)	100.0			100.0
	計	287.3	24.0		311.3
	割合 (%)	92.3	7.7		100.0
ミニトマト	道内	626.7	45.5		672.2
	割合 (%)	93.2	6.8		100.0
	道外	2,212.5			2,212.5
	割合 (%)	100.0			100.0
アスパラガス	計	2,839.2	45.5		2,884.7
	割合 (%)	98.4	1.6		100.0
	道内	5.0			5.0
	割合 (%)	100.0			100.0
ほうれんそう	道外	111.2			111.2
	割合 (%)	100.0			100.0
	計	116.2			116.2
	割合 (%)	100.0			100.0
ゆりね	道内	31.7			31.7
	割合 (%)	100.0			100.0
	道外				
	割合 (%)				
レタス	計	31.7			31.7
	割合 (%)	100.0			100.0
	道内	436.3	0.8		437.1
	割合 (%)	99.8	0.2		100.0
きゅうり	道外	11.9			11.9
	割合 (%)	100.0			100.0
	計	448.2	0.8		449.0
	割合 (%)	99.8	0.2		100.0
ブロッコリー	道内	2,638.1			2,638.1
	割合 (%)	100.0			100.0
	道外	71.6			71.6
	割合 (%)	100.0			100.0
ピーマン	計	2,709.7			2,709.7
	割合 (%)	100.0			100.0
	道内	302.6	1,198.7		1,501.3
	割合 (%)	20.2	79.8		100.0
メロン	道外	699.3			699.3
	割合 (%)	100.0			100.0
	計	1,001.9	1,198.7		2,200.6
	割合 (%)	45.5	54.5		100.0
すいか	道内	67.0			67.0
	割合 (%)	100.0			100.0
	道外	24.0			24.0
	割合 (%)	100.0			100.0
いちご	計	91.0			91.0
	割合 (%)	100.0			100.0
	道内	739.3			739.3
	割合 (%)	100.0			100.0
かぶ	道外				
	割合 (%)				
	計	739.3			739.3
	割合 (%)	100.0			100.0
にら	道内	22.4	26.8		49.2
	割合 (%)	45.5	54.5		100.0
	道外	3.2			3.2
	割合 (%)	100.0			100.0
にら	計	25.6	26.8		52.4
	割合 (%)	48.9	51.1		100.0
	道内				
	割合 (%)				
にら	道外				
	割合 (%)				
	計	98.5			98.5
	割合 (%)	100.0			100.0
にら	道内	98.5			98.5
	割合 (%)	100.0			100.0
	道外				
	割合 (%)				
にら	計	98.5			98.5
	割合 (%)	100.0			100.0

品目名	出荷先	生食用	加工用	その他	合計
えだまめ	道内				
	割合(%)				
	道外				
	割合(%)				
	計				
	割合(%)				
	道内				
	割合(%)				
	道外	4.6			4.6
	割合(%)	100.0			100.0
	計	4.6			4.6
	割合(%)	100.0			100.0
	道内	25.2			25.2
	割合(%)	100.0			100.0
	道外				
	割合(%)				
	計	25.2			25.2
	割合(%)	100.0			100.0
	道内	262.7			262.7
	割合(%)	100.0			100.0
	道外	6.7			6.7
	割合(%)	100.0			100.0
	計	269.4			269.4
	割合(%)	100.0			100.0
セルリー	道内	213.1	2.0		215.1
	割合(%)	99.1	0.9		100.0
	道外	17.8			17.8
	割合(%)	100.0			100.0
	計	230.9	2.0		232.9
	割合(%)	99.1	0.9		100.0
	道内	10.1			10.1
	割合(%)	100.0			100.0
その他野菜	道外	4.0			4.0
	割合(%)	100.0			100.0
	計	14.1			14.1
	割合(%)	100.0			100.0
果実類	道内	66.6	5.7	3.5	75.8
	割合(%)	87.9	7.5	4.6	100.0
	道外				
	割合(%)				
りんご	計	66.6	5.7	3.5	75.8
	割合(%)	87.9	7.5	4.6	100.0
	道内	54.6	5.7		60.3
	割合(%)	90.5	9.5		100.0
ぶどう	道外				
	割合(%)				
	計	54.6	5.7		60.3
	割合(%)	90.5	9.5		100.0
なし	道内				
	割合(%)				
	道外				
	割合(%)				
さくらんぼ	計				
	割合(%)				
	道内				
	割合(%)				
ブルーベリー	道外				
	割合(%)				
	計				
	割合(%)				
ハスカップ	道内	12.0		3.5	15.5
	割合(%)	77.4		22.6	100.0
	道外				
	割合(%)				
もも	計	12.0		3.5	15.5
	割合(%)	77.4		22.6	100.0
	道内				
	割合(%)				

品目名		出荷先	生食用	加工用	その他	合計
	その他果実	道内				
		割合 (%)				
		道外				
		割合 (%)				
	生 乳	計				
		割合 (%)				
		道内		83,543.5		83,543.5
		割合 (%)		100.0		100.0
	乳製品	道外		1,000.4		1,000.4
		割合 (%)		100.0		100.0
		計		84,543.9		84,543.9
		割合 (%)		100.0		100.0
	濃縮乳	道内	273.6	410.8		684.4
		割合 (%)	40.0	60.0		100.0
		道外		507.3		507.3
		割合 (%)		100.0		100.0
	牛 乳	計	273.6	918.1		1,191.7
		割合 (%)	23.0	77.0		100.0
	れん乳	道内				
		割合 (%)				
		道外				
		割合 (%)				
	全脂粉乳	計				
		割合 (%)				
	脱脂粉乳	道内				
		割合 (%)				
		道外				
		割合 (%)				
	その他粉乳	計				
		割合 (%)				
	バター	道内				
		割合 (%)				
		道外				
		割合 (%)				
	チーズ	計				
		割合 (%)				
	生クリーム	道内				
		割合 (%)				
		道外				
		割合 (%)				
	でんぶん	計				
		割合 (%)				
	合 計	道内	14,001.3	90,961.4	184.8	105,147.5
		割合 (%)	13.3	86.5	0.2	100.0
		道外	12,397.0	1,551.5		13,948.5
		割合 (%)	88.9	11.1		100.0
	花 き (切花類)	計	26,398.3	92,512.9	184.8	119,096.0
		割合 (%)	22.2	77.7	0.2	100.0
		道内			2,774.0	2,774.0
		割合 (%)			100.0	100.0
		道外			2,616.2	2,616.2
		割合 (%)			100.0	100.0
		計			5,390.2	5,390.2
		割合 (%)			100.0	100.0

5) 仕向先別出荷量

振興局 胆振

(単位:ト、千本、%)

品目名	出荷先	卸売市場	卸問屋	小売店	加工工場	外食	その他	合計
豆 類	道内		181.3					181.3
		割合(%)	100.0					100.0
		道外						
		割合(%)						
	計		181.3					181.3
		割合(%)	100.0					100.0
		大豆	13.3					13.3
		割合(%)	100.0					100.0
	道外							
		割合(%)						
		計	13.3					13.3
		割合(%)	100.0					100.0
	小豆	道内	168.0					168.0
		割合(%)	100.0					100.0
		道外						
		割合(%)						
	計		168.0					168.0
		割合(%)	100.0					100.0
	菜豆	道内						
		割合(%)						
		道外						
		割合(%)						
	計							
		割合(%)						
	その他豆類	道内						
		割合(%)						
		道外						
		割合(%)						
	計							
		割合(%)						
野菜類	道内	10,943.3	1,694.3	637.8	6,195.4	1.0	697.8	20,169.6
		割合(%)	54.3	3.2	30.7	0.0	3.5	100.0
		道外	11,257.1	558.2	14.3	1.5	609.7	12,440.8
		割合(%)	90.5	4.5	0.1	0.0	4.9	100.0
	計	22,200.4	2,252.5	652.1	6,196.9	1.0	1,307.5	32,610.4
		割合(%)	68.1	6.9	2.0	0.0	4.0	100.0
	馬鈴しょ	道内	310.8	207.0	481.1	670.2	1.0	641.4
		割合(%)	13.4	9.0	20.8	29.0	0.0	27.7
		道外	3,228.4	64.0				3,292.4
		割合(%)	98.1	1.9				100.0
	計	3,539.2	271.0	481.1	670.2	1.0	641.4	5,603.9
		割合(%)	63.2	4.8	8.6	12.0	0.0	11.4
	たまねぎ	道内		26.2	0.6			26.8
		割合(%)		97.8	2.2			100.0
		道外						
		割合(%)						
	計		26.2	0.6				26.8
		割合(%)		97.8	2.2			100.0
	にんじん	道内	117.0	645.0	114.0		15.0	891.0
		割合(%)	13.1	72.4	12.8		1.7	100.0
		道外	343.0	249.2	11.8			604.0
		割合(%)	56.8	41.3	2.0			100.0
	計	460.0	894.2	125.8			15.0	1,495.0
		割合(%)	30.8	59.8	8.4		1.0	100.0
	かぼちゃ	道内	761.3	128.4	1.1	3,382.1	27.7	4,300.6
		割合(%)	17.7	3.0	0.0	78.6	0.6	100.0
		道外	3,870.7	10.8			609.7	4,491.2
		割合(%)	86.2	0.2			13.6	100.0
	計	4,632.0	139.2	1.1	3,382.1		637.4	8,791.8
		割合(%)	52.7	1.6	0.0	38.5	7.2	100.0
	だいこん	道内	12.0	50.7				62.7
		割合(%)	19.1	80.9				100.0
		道外		1.0				1.0
		割合(%)		100.0				100.0
	計	12.0	51.7					63.7
		割合(%)	18.8	81.2				100.0
	ながいも	道内	759.6	11.5	9.8	0.6		781.5
		割合(%)	97.2	1.5	1.3	0.1		100.0
		道外						
		割合(%)						
	計	759.6	11.5	9.8	0.6			781.5
		割合(%)	97.2	1.5	1.3	0.1		100.0
	キャベツ	道内	2,905.8	353.2		546.0		3,805.0
		割合(%)	76.4	9.3		14.3		100.0
		道外	663.7					663.7
		割合(%)	100.0					100.0
	計	3,569.5	353.2		546.0			4,468.7
		割合(%)	79.9	7.9		12.2		100.0
	ごぼう	道内	49.2	33.0			10.6	92.8
		割合(%)	53.0	35.6			11.4	100.0
		道外	9.1	0.1				9.2
		割合(%)	98.9	1.1				100.0
	計	58.3	33.1				10.6	102.0
		割合(%)	57.2	32.5			10.4	100.0
	スイートコーン	道内	318.3	7.4		265.5		591.2
		割合(%)	53.8	1.3		44.9		100.0
		道外	18.8	156.3	2.5	1.5		179.1
		割合(%)	10.5	87.3	1.4	0.8		100.0
	計	337.1	163.7	2.5	267.0			770.3
		割合(%)	43.8	21.3	0.3	34.7		100.0

品目名	出荷先	卸売市場	卸問屋	小売店	加工工場	外食	その他	合計
ね ぎ	道内	242.2			0.8			243.0
	割合(%)	99.7			0.3			100.0
	道外	33.1						33.1
	割合(%)	100.0						100.0
	計	275.3			0.8			276.1
はくさい	割合(%)	99.7			0.3			100.0
	道内	283.8	1.6	1.6	24.0			311.0
	割合(%)	91.3	0.5	0.5	7.7			100.0
	道外	0.3						0.3
	割合(%)	100.0						100.0
トマト	計	284.1	1.6	1.6	24.0			311.3
	割合(%)	91.3	0.5	0.5	7.7			100.0
	道内	601.5	3.1	22.1	45.5			672.2
	割合(%)	89.5	0.5	3.3	6.8			100.0
	道外	2,200.0	12.5					2,212.5
ミニトマト	割合(%)	99.4	0.6					100.0
	計	2,801.5	15.6	22.1	45.5			2,884.7
	割合(%)	97.1	0.5	0.8	1.6			100.0
	道内	1.9					3.1	5.0
	割合(%)	38.0					62.0	100.0
アスパラガス	道外	89.9	21.3					111.2
	割合(%)	80.8	19.2					100.0
	計	91.8	21.3				3.1	116.2
	割合(%)	79.0	18.3				2.7	100.0
	道内	27.2	3.9	0.6				31.7
ほうれんそう	割合(%)	85.8	12.3	1.9				100.0
	道内	436.3			0.8			437.1
	割合(%)	99.8			0.2			100.0
	道外	11.9						11.9
	割合(%)	100.0						100.0
ゆりね	計	448.2			0.8			449.0
	割合(%)	99.8			0.2			100.0
	道内							
	割合(%)							
	道外							
レタス	割合(%)							
	道内	2,437.1	141.8		59.2			2,638.1
	割合(%)	92.4	5.4		2.2			100.0
	道外	39.6	32.0					71.6
	割合(%)	55.3	44.7					100.0
きゅうり	計	2,476.7	173.8		59.2			2,709.7
	割合(%)	91.4	6.4		2.2			100.0
	道内							
	割合(%)							
	道外							
ブロッコリー	割合(%)							
	道内	273.6	29.0		1,198.7			1,501.3
	割合(%)	18.2	1.9		79.8			100.0
	道外	699.3						699.3
	割合(%)	100.0						100.0
ピーマン	計	972.9	29.0		1,198.7			2,200.6
	割合(%)	44.2	1.3		54.5			100.0
	道内	63.0	4.0					67.0
	割合(%)	94.0	6.0					100.0
	道外	18.0	6.0					24.0
メロン	割合(%)	75.0	25.0					100.0
	計	81.0	10.0					91.0
	割合(%)	89.0	11.0					100.0
	道内	739.3						739.3
	割合(%)	100.0						100.0
すいか	道外							
	割合(%)							
	計	739.3						739.3
	割合(%)	100.0						100.0
	道内							
いちご	割合(%)							
	道内	22.4	22.5	4.3				49.2
	割合(%)	45.5	45.7	8.7				100.0
	道外	3.2						3.2
	割合(%)	100.0						100.0
かぶ	計	25.6	22.5	4.3				52.4
	割合(%)	48.9	42.9	8.2				100.0
	道内							
	割合(%)							
	道外							
にら	割合(%)							
	道内	98.5						98.5
	割合(%)	100.0						100.0
	道外							
	割合(%)							
にら	計	98.5						98.5
	割合(%)	100.0						100.0
	道内							
	割合(%)							
	道外							

品目名	出荷先	卸売市場	卸問屋	小売店	加工工場	外食	その他	合計
えだまめ	道内							
	割合(%)							
	道外							
	割合(%)							
	計							
	割合(%)							
	道内							
	割合(%)							
	道外	4.6						4.6
	割合(%)	100.0						100.0
	計	4.6						4.6
	割合(%)	100.0						100.0
	道内	25.2						25.2
	割合(%)	100.0						100.0
	道外							
	割合(%)							
	計	25.2						25.2
	割合(%)	100.0						100.0
	道内	262.7						262.7
	割合(%)	100.0						100.0
	道外	6.7						6.7
	割合(%)	100.0						100.0
	計	269.4						269.4
	割合(%)	100.0						100.0
セルリー	道内	191.1	20.0	2.0	2.0			215.1
	割合(%)	88.8	9.3	0.9	0.9			100.0
	道外	16.8	1.0					17.8
	割合(%)	94.4	5.6					100.0
	計	207.9	21.0	2.0	2.0			232.9
	割合(%)	89.3	9.0	0.9	0.9			100.0
	道内	3.5	6.0	0.6				10.1
	割合(%)	34.7	59.4	5.9				100.0
	道外		4.0					4.0
	割合(%)		100.0					100.0
	計	3.5	10.0	0.6				14.1
	割合(%)	24.8	70.9	4.3				100.0
果実類	道内	40.0		26.6	5.7		3.5	75.8
	割合(%)	52.8		35.1	7.5		4.6	100.0
	道外							
	割合(%)							
	計	40.0		26.6	5.7		3.5	75.8
	割合(%)	52.8		35.1	7.5		4.6	100.0
りんご	道内	28.0		26.6	5.7			60.3
	割合(%)	46.4		44.1	9.5			100.0
	道外							
	割合(%)							
ぶどう	道内	28.0		26.6	5.7			60.3
	割合(%)	46.4		44.1	9.5			100.0
	道外							
	割合(%)							
なし	道内							
	割合(%)							
	道外							
	割合(%)							
さくらんぼ	道内							
	割合(%)							
	道外							
	割合(%)							
ブルーベリー	道内							
	割合(%)							
	道外							
	割合(%)							
ハスカップ	道内	12.0					3.5	15.5
	割合(%)	77.4					22.6	100.0
	道外							
	割合(%)							
もも	道内	12.0					3.5	15.5
	割合(%)	77.4					22.6	100.0
	道外							
	割合(%)							

品目名	出荷先	卸売市場	卸問屋	小売店	加工工場	外食	その他	合計
その他果実	道内							
	割合(%)							
	道外							
	割合(%)							
生 乳	計							
	割合(%)							
	道内				83,543.5			83,543.5
	割合(%)				100.0			100.0
乳製品	道外				1,000.4			1,000.4
	割合(%)				100.0			100.0
	計				84,543.9			84,543.9
	割合(%)				100.0			100.0
濃縮乳	道内		131.8		405.0		147.6	684.4
	割合(%)		19.3		59.2		21.6	100.0
	道外				507.3			507.3
	割合(%)				100.0			100.0
牛 乳	計		131.8		912.3		147.6	1,191.7
	割合(%)		11.1		76.6		12.4	100.0
れん乳	道内							
	割合(%)							
	道外							
	割合(%)							
全脂粉乳	計							
	割合(%)							
脱脂粉乳	道内							
	割合(%)							
	道外							
	割合(%)							
その他粉乳	計							
	割合(%)							
バター	道内							
	割合(%)							
	道外							
	割合(%)							
チーズ	計							
	割合(%)							
生クリーム	道内							
	割合(%)							
	道外							
	割合(%)							
でんぶん	計							
	割合(%)							
合 計	道内	10,983.3	2,007.4	664.4	90,642.5	1.0	848.9	105,147.5
	割合(%)	10.4	1.9	0.6	86.2	0.0	0.8	100.0
	道外	11,257.1	558.2	14.3	1,509.2		609.7	13,948.5
	割合(%)	80.7	4.0	0.1	10.8		4.4	100.0
花 き (切花類)	計	22,240.4	2,565.6	678.7	92,151.7	1.0	1,458.6	119,096.0
	割合(%)	18.7	2.2	0.6	77.4	0.0	1.2	100.0
	道内	2,774.0						2,774.0
	割合(%)	100.0						100.0
	道外	2,616.2						2,616.2
	割合(%)	100.0						100.0
	計	5,390.2						5,390.2
	割合(%)	100.0						100.0

(5) 日高振興局
1) 月別出荷量

振興局 日高

(単位:ト、千本、%)

品目名	月別出荷量	1月	2月	3月	4月	5月	6月	7月	8月	9月	10月	11月	12月	合計	
豆類	道内														
	割合(%)														
	道外														
	割合(%)														
	計														
	割合(%)														
	大豆	道内													
		割合(%)													
		道外													
		割合(%)													
	小豆	道内													
		割合(%)													
		道外													
		割合(%)													
	菜豆	道内													
		割合(%)													
		道外													
		割合(%)													
	その他豆類	道内													
		割合(%)													
		道外													
		割合(%)													
野菜類	道内	3.0	2.9	17.3	52.9	357.5	882.2	902.8	815.6	775.7	489.2	230.4	13.0	4,542.5	
	割合(%)	0.1	0.1	0.4	1.2	7.9	19.4	19.9	18.0	17.1	10.8	5.1	0.3	100.0	
	道外					388.0	1,904.5	3,504.0	3,086.6	2,059.6	1,556.2	199.2	1.3	12,699.4	
	割合(%)					3.1	15.0	27.6	24.3	16.2	12.3	1.6	0.0	100.0	
	計	3.0	2.9	17.3	52.9	745.5	2,786.7	4,406.8	3,902.2	2,835.3	2,045.4	429.6	14.3	17,241.9	
	割合(%)	0.0	0.0	0.1	0.3	4.3	16.2	25.6	22.6	16.4	11.9	2.5	0.1	100.0	
	馬鈴しょ	道内								59.3	138.2	119.6	1.5		318.6
		割合(%)								18.6	43.4	37.5	0.5		100.0
		道外								20.0	55.0	42.6			117.6
		割合(%)								17.0	46.8	36.2			100.0
	たまねぎ	計								79.3	193.2	162.2	1.5		436.2
		割合(%)								18.2	44.3	37.2	0.3		100.0
		道内													
		割合(%)													
	にんじん	道外													
		割合(%)													
		計													
		割合(%)													
	かぼちゃ	道内								33.2	69.8	7.3		0.2	110.5
		割合(%)								30.0	63.2	6.6		0.2	100.0
		道外								2.0	5.0				7.0
		割合(%)								28.6	71.4				100.0
だいこん	計								35.2	74.8	7.3		0.2	117.5	
	割合(%)								30.0	63.7	6.2		0.2	100.0	
	道内														
	割合(%)														
ながいも	道外														
	割合(%)														
	計											1.5		1.5	
	割合(%)											100.0		100.0	
キャベツ	道内														
	割合(%)														
	道外														
	割合(%)														
ごぼう	計														
	割合(%)														
	道内														
	割合(%)														
スイートコーン	道外														
	割合(%)														
	計								3.9	1.7				5.6	
	割合(%)								69.6	30.4				100.0	
	道外								39.1	31.6				70.7	
	割合(%)								55.3	44.7				100.0	
	計								43.0	33.3				76.3	
	割合(%)								56.4	43.6				100.0	

品目名	月別出荷量	1月	2月	3月	4月	5月	6月	7月	8月	9月	10月	11月	12月	合計
ね ぎ	道内				9.5	18.2	24.1	25.0	24.8	11.4	13.7	13.7	4.4	144.8
	割合(%)				6.6	12.6	16.6	17.3	17.1	7.9	9.5	9.5	3.0	100.0
	道外						23.9	43.1	43.7	27.4	33.9	28.8	1.3	202.1
	割合(%)						11.8	21.3	21.6	13.6	16.8	14.3	0.6	100.0
	計				9.5	18.2	48.0	68.1	68.5	38.8	47.6	42.5	5.7	346.9
はくさい	道内				2.7	5.2	13.8	19.6	19.7	11.2	13.7	12.3	1.6	100.0
	割合(%)						5.0	4.8						9.8
	道外					51.0	49.0							100.0
	割合(%)													
	計					5.0	4.8							9.8
トマト	道内					208.0	491.8	571.1	468.7	311.6	104.8	91.5		2,247.5
	割合(%)					9.3	21.9	25.4	20.9	13.9	4.7	4.1		100.0
	道外					386.1	1,717.8	2,957.8	2,367.4	1,159.3	875.7	106.1		9,570.2
	割合(%)					4.0	17.9	30.9	24.7	12.1	9.2	1.1		100.0
	計					594.1	2,209.6	3,528.9	2,836.1	1,470.9	980.5	197.6		11,817.7
ミニトマト	道内					5.0	18.7	29.9	24.0	12.4	8.3	1.7		100.0
	割合(%)					66.7	212.6	87.0	32.9	55.9	96.1	48.8		600.0
	道外					11.1	35.4	14.5	5.5	9.3	16.0	8.1		100.0
	割合(%)					1.9	95.0	160.0	124.3	179.3	203.9	18.2		782.6
	計					68.6	307.6	247.0	157.2	235.2	300.0	67.0		1,382.6
アスパラガス	道内			1.3	22.5	23.9	9.3	9.3	14.8	5.1				86.2
	割合(%)			1.5	26.1	27.7	10.8	10.8	17.2	5.9				100.0
	道外													
	割合(%)													
	計			1.3	22.5	23.9	9.3	9.3	14.8	5.1				86.2
ほうれんそう	道内	2.2	1.9	3.8	10.1	21.7	9.9	10.4	9.5	11.3	9.0	6.4	7.1	103.3
	割合(%)	2.1	1.8	3.7	9.8	21.0	9.6	10.1	9.2	10.9	8.7	6.2	6.9	100.0
	道外													
	割合(%)													
	計	2.2	1.9	3.8	10.1	21.7	9.9	10.4	9.5	11.3	9.0	6.4	7.1	103.3
ゆりね	道内													
	割合(%)													
	道外													
	割合(%)													
	計													
レタス	道内	0.1		10.8	2.2		3.5					7.0	0.8	24.4
	割合(%)	0.4		44.3	9.0		14.3					28.7	3.3	100.0
	道外													
	割合(%)													
	計	0.1		10.8	2.2		3.5					7.0	0.8	24.4
きゅうり	道内								4.1	26.1	25.4	27.4		83.0
	割合(%)								4.9	31.4	30.6	33.0		100.0
	道外								33.5	240.8	194.9	32.6		501.8
	割合(%)								6.7	48.0	38.8	6.5		100.0
	計								37.6	266.9	220.3	60.0		584.8
ブロッコリー	道内								6.4	45.6	37.7	10.3		100.0
	割合(%)													
	道外													
	割合(%)													
	計													
ピーマン	道内					1.4	120.3	174.6	149.5	130.0	97.6	26.1		699.5
	割合(%)					0.2	17.2	25.0	21.4	18.6	14.0	3.7		100.0
	道外						51.2	300.0	426.8	328.2	175.7	3.8		1,285.7
	割合(%)						4.0	23.3	33.2	25.5	13.7	0.3		100.0
	計					1.4	171.5	474.6	576.3	458.2	273.3	29.9		1,985.2
メロン	道内					0.1	8.6	23.9	29.0	23.1	13.8	1.5		100.0
	割合(%)					1.3	0.7	13.1	4.4					19.5
	道外					6.7	3.6	67.2	22.6					100.0
	割合(%)													
	計					1.3	0.7	13.1	4.4					19.5
すいか	道内					6.7	3.6	67.2	22.6					100.0
	割合(%)													
	道外													
	割合(%)													
	計													
いちご	道内	0.7	1.0	1.4	8.6	11.3	5.2	12.3	10.5	14.6	15.7	6.5	0.3	88.1
	割合(%)	0.8	1.1	1.6	9.8	12.8	5.9	14.0	11.9	16.6	17.8	7.4	0.3	100.0
	道外						16.6	43.1	29.8	33.0	29.5	9.7		161.7
	割合(%)						10.3	26.7	18.4	20.4	18.2	6.0		100.0
	計	0.7	1.0	1.4	8.6	11.3	21.8	55.4	40.3	47.6	45.2	16.2	0.3	249.8
かぶ	道内	0.3	0.4	0.6	3.4	4.5	8.7	22.2	16.1	19.1	18.1	6.5	0.1	100.0
	割合(%)													
	道外													
	割合(%)													
	計													
にら	道内													
	割合(%)													
	道外													
	割合(%)													
	計													

品目名	月別出荷量	1月	2月	3月	4月	5月	6月	7月	8月	9月	10月	11月	12月	合計
えだまめ	道内													
	割合(%)													
	道外													
	割合(%)													
	計													
	割合(%)													
	道内													
	割合(%)													
	道外													
	割合(%)													
	計													
	割合(%)													
	道内													
	割合(%)													
	道外													
	割合(%)													
	計													
	割合(%)													
	道内												0.2	0.2
	割合(%)												100.0	100.0
小松菜	道内													
	割合(%)													
	道外													
	割合(%)													
計	道内													
	割合(%)													
	道外													
	割合(%)													
水菜	道内													
	割合(%)													
	道外													
	割合(%)													
計	道内													
	割合(%)													
	道外													
	割合(%)													
セルリー	道内													
	割合(%)													
	道外													
	割合(%)													
計	道内													
	割合(%)													
	道外													
	割合(%)													
その他野菜	道内													
	割合(%)													
	道外													
	割合(%)													
計	道内													
	割合(%)													
	道外													
	割合(%)													
果実類	道内													
	割合(%)													
	道外													
	割合(%)													
計	道内													
	割合(%)													
	道外													
	割合(%)													
りんご	道内													
	割合(%)													
	道外													
	割合(%)													
計	道内													
	割合(%)													
	道外													
	割合(%)													
ぶどう	道内													
	割合(%)													
	道外													
	割合(%)													
計	道内													
	割合(%)													
	道外													
	割合(%)													
なし	道内													
	割合(%)													
	道外													
	割合(%)													
計	道内													
	割合(%)													
	道外													
	割合(%)													
さくらんぼ	道内													
	割合(%)													
	道外													
	割合(%)													
計	道内													
	割合(%)													
	道外													
	割合(%)													
ブルーベリー	道内													
	割合(%)													
	道外													
	割合(%)													
計	道内													
	割合(%)													
	道外													
	割合(%)													
ハスカップ	道内													
	割合(%)													
	道外													
	割合(%)													
計	道内													
	割合(%)													
	道外													
	割合(%)													
もも	道内													
	割合(%)													
	道外													
	割合(%)													
計	道内													
	割合(%)													
	道外													
	割合(%)													

品目名	月別出荷量	1月	2月	3月	4月	5月	6月	7月	8月	9月	10月	11月	12月	合計
その他果実	道内													
	割合 (%)													
	道外													
	割合 (%)													
生乳	計													
	割合 (%)													
	道内													
	割合 (%)													
乳製品	道外													
	割合 (%)													
	計													
	割合 (%)													
濃縮乳	道内	53.3	62.9	84.3	71.1	60.7	59.5	76.4	72.4	72.6	63.1	63.0	80.4	819.7
	割合 (%)	6.5	7.7	10.3	8.7	7.4	7.3	9.3	8.8	8.9	7.7	7.7	9.8	100.0
	道外	742.4	776.0	784.3	807.8	803.5	754.8	829.2	774.7	738.1	739.2	732.8	785.1	9,267.9
	割合 (%)	8.0	8.4	8.5	8.7	8.7	8.1	8.9	8.4	8.0	8.0	7.9	8.5	100.0
牛乳	計	795.7	838.9	868.6	878.9	864.2	814.3	905.6	847.1	810.7	802.3	795.8	865.5	10,087.6
	割合 (%)	7.9	8.3	8.6	8.7	8.6	8.1	9.0	8.4	8.0	8.0	7.9	8.6	100.0
	道内													
	割合 (%)													
れん乳	道外	55.0	57.5	85.2	60.4	58.3	59.2	60.4	39.2	41.4	53.2	50.7	17.9	638.4
	割合 (%)	8.6	9.0	13.3	9.5	9.1	9.3	9.5	6.1	6.5	8.3	7.9	2.8	100.0
	計	55.0	57.5	85.2	60.4	58.3	59.2	60.4	39.2	41.4	53.2	50.7	17.9	638.4
	割合 (%)	8.6	9.0	13.3	9.5	9.1	9.3	9.5	6.1	6.5	8.3	7.9	2.8	100.0
全脂粉乳	道内	29.5	28.7	31.4	38.7	35.5	35.8	43.8	46.4	42.1	38.2	36.1	49.1	455.3
	割合 (%)	6.5	6.3	6.9	8.5	7.8	7.9	9.6	10.2	9.2	8.4	7.9	10.8	100.0
	道外	201.4	175.4	233.0	258.8	227.5	222.1	241.5	212.2	208.0	225.8	240.0	321.8	2,767.5
	割合 (%)	7.3	6.3	8.4	9.4	8.2	8.0	8.7	7.7	7.5	8.2	8.7	11.6	100.0
脱脂粉乳	計	230.9	204.1	264.4	297.5	263.0	257.9	285.3	258.6	250.1	264.0	276.1	370.9	3,222.8
	割合 (%)	7.2	6.3	8.2	9.2	8.2	8.0	8.9	8.0	7.8	8.2	8.6	11.5	100.0
	道内													
	割合 (%)													
その他粉乳	道外													
	割合 (%)													
	計													
	割合 (%)													
バター	道内			1.8	0.9		0.9	1.1		1.0	1.0		1.1	7.8
	割合 (%)			23.1	11.5		11.5	14.1		12.8	12.8		14.1	100.0
	道外	3.3	5.1	0.6	3.2	2.0	3.0	4.6	1.9	3.3	5.4	4.5	3.1	40.0
	割合 (%)	8.3	12.8	1.5	8.0	5.0	7.5	11.5	4.8	8.3	13.5	11.3	7.8	100.0
チーズ	計	3.3	5.1	2.4	4.1	2.0	3.9	5.7	1.9	4.3	6.4	4.5	4.2	47.8
	割合 (%)	6.9	10.7	5.0	8.6	4.2	8.2	11.9	4.0	9.0	13.4	9.4	8.8	100.0
	道内	7.0	14.7	23.0	7.7	6.2	5.9	5.0	6.1	6.8	4.1	2.4	3.6	92.5
	割合 (%)	7.6	15.9	24.9	8.3	6.7	6.4	5.4	6.6	7.4	4.4	2.6	3.9	100.0
生クリーム	道外	229.4	288.2	186.6	224.7	246.7	184.6	248.0	263.5	256.1	222.4	189.4	157.3	2,696.9
	割合 (%)	8.5	10.7	6.9	8.3	9.1	6.8	9.2	9.8	9.5	8.2	7.0	5.8	100.0
	計	236.4	302.9	209.6	232.4	252.9	190.5	253.0	269.6	262.9	226.5	191.8	160.9	2,789.4
	割合 (%)	8.5	10.9	7.5	8.3	9.1	6.8	9.1	9.7	9.4	8.1	6.9	5.8	100.0
でんぶん	道内	0.7	2.2	4.7	1.1	0.3	0.4	1.1	1.8	2.5	0.4	1.2	1.2	17.6
	割合 (%)	4.0	12.5	26.7	6.3	1.7	2.3	6.3	10.2	14.2	2.3	6.8	6.8	100.0
	道外	1.0	0.8	1.5	3.5	1.8	2.1	2.0	3.2	2.3	2.3	3.2	1.8	25.5
	割合 (%)	3.9	3.1	5.9	13.7	7.1	8.2	7.8	12.5	9.0	9.0	12.5	7.1	100.0
合 計	計	1.7	3.0	6.2	4.6	2.1	2.5	3.1	5.0	4.8	2.7	4.4	3.0	43.1
	割合 (%)	3.9	7.0	14.4	10.7	4.9	5.8	7.2	11.6	11.1	6.3	10.2	7.0	100.0
	道内	6.8	8.7	10.5	10.0	8.5	7.3	10.2	7.4	9.5	8.5	11.9	11.2	110.5
	割合 (%)	6.2	7.9	9.5	9.0	7.7	6.6	9.2	6.7	8.6	7.7	10.8	10.1	100.0
花き (切花類)	道外	53.6	42.3	62.7	36.8	48.0	44.9	48.5	43.0	44.4	49.4	34.4	44.1	552.1
	割合 (%)	9.7	7.7	11.4	6.7	8.7	8.1	8.8	7.8	8.0	8.9	6.2	8.0	100.0
	計	60.4	51.0	73.2	46.8	56.5	52.2	58.7	50.4	53.9	57.9	46.3	55.3	662.6
	割合 (%)	9.1	7.7	11.0	7.1	8.5	7.9	8.9	7.6	8.1	8.7	7.0	8.3	100.0
合 計	道内	7.9	7.6	10.2	10.8	9.2	8.4	13.0	9.8	9.1	9.1	10.1	12.4	117.6
	割合 (%)	6.7	6.5	8.7	9.2	7.8	7.1	11.1	8.3	7.7	7.7	8.6	10.5	100.0
	道外	45.2	42.9	53.6	55.0	64.4	62.2	61.7	65.5	51.8	47.5	59.5	86.0	695.3
	割合 (%)	6.5	6.2	7.7	7.9	9.3	8.9	8.9	9.4	7.5	6.8	8.6	12.4	100.0
合 計	計	53.1	50.5	63.8	65.8	73.6	70.6	74.7	75.3	60.9	56.6	69.6	98.4	812.9
	割合 (%)	6.5	6.2	7.8	8.1	9.1	8.7	9.2	9.3	7.5	7.0	8.6	12.1	100.0
合 計	道内	1.4	1.0	2.7	1.9	1.0	0.8	2.2	0.9	1.6	1.8	1.3	1.8	18.4
	割合 (%)	7.6	5.4	14.7	10.3	5.4	4.3	12.0	4.9	8.7	9.8	7.1	9.8	100.0
	道外	153.5	163.8	161.1	165.4	154.8	176.7	162.5	146.2	130.8	133.2	151.1	153.1	1,852.2
	割合 (%)	8.3	8.8	8.7	8.9	8.4	9.5	8.8	7.9	7.1	7.2	8.2	8.3	100.0
合 計	計	154.9	164.8	163.8	167.3	155.8	177.5	164.7	147.1	132.4	135.0	152.4	154.9	1,870.6
	割合 (%)	8.3	8.8	8.8	8.9	8.3	9.5	8.8	7.9	7.1	7.2	8.1	8.3	100.0
合 計	道内													
	割合 (%)													
	道外													
	割合 (%)													
合 計	計	56.3	65.8	101.6	124.0	418.2	941.7	979.2	888.0	848.3	552.3	293.4	93.4	5,362.2
	割合 (%)	1.0	1.2	1.9	2.3	7.8	17.6	18.3	16.6	15.8	10.3	5.5	1.7	100.0
	道外	742.4	776.0	784.3	807.8	1,191.5	2,659.3	4,333.2	3,861.3	2,797.7	2,295.4	932.0	786.4	21,967.3
	割合 (%)	3.4	3.5	3.6	3.7	5.4	12.1	19.7	17.6	12.7	10.4	4.2	3.6	100.0
合 計	計	798.7	841.8	885.9	931.8	1,609.7	3,601.0	5,312.4	4,749.3	3,646.0	2,847.7	1,225.4	879.8	27,329.5
	割合 (%)	2.9	3.1	3.2	3.4	5.9	13.2	19.4	17.4	13.3	10.4	4.5	3.2	100.0
合 計	道内	9.3	24.7	47.5	86.9	172.4	170.2	186.7	210.8	136.7	153.8	81.1	46.2	1,326.3
	割合 (%)	0.7	1.9	3.6	6.6	13.0	12.8	14.1	15.9	10.3	11.6	6.1	3.5	100.0
	道外	8.1	17.0	17.4	53.0	433.9	839.2	1,021.3	921.7	987.5	834.6	399.5	106.6	5,639.8
	割合 (%)	0.1	0.3	0.3	0.9	7.7	14.9	18.1	16.3	17.5	14.8	7.1	1.9	100.0
合 計	計	17.4	41.7	64.9	139.9	606.3	1,009.4	1,208.0	1,132.5	1,124.2	988.4	480.6	152.8	6,966.1
	割合 (%)	0.2	0.6	0.9	2.0	8.7	14.5	17.3	16.3	16.1	14.2	6.9	2.2	100.0

2)輸送機関別出荷量

振興局 日高

(単位:トン、千本、%)

品目名	道内	JR	トラック・フェリー	内航船	航空機	合計
豆 類	道内					
	割合(%)					
	道外					
	割合(%)					
	計					
	割合(%)					
	大豆	道内				
		割合(%)				
		道外				
		割合(%)				
		計				
		割合(%)				
	小豆	道内				
		割合(%)				
		道外				
		割合(%)				
		計				
		割合(%)				
	菜豆	道内				
		割合(%)				
		道外				
		割合(%)				
		計				
		割合(%)				
	その他豆類	道内				
		割合(%)				
		道外				
		割合(%)				
		計				
		割合(%)				
野菜類	野菜類	道内		4,542.5		4,542.5
		割合(%)		100.0		100.0
		道外	3,974.7	8,360.9	363.8	12,699.4
		割合(%)	31.3	65.8	2.9	100.0
		計	3,974.7	12,903.4	363.8	17,241.9
		割合(%)	23.1	74.8	2.1	100.0
	馬鈴しょ	道内		318.6		318.6
		割合(%)		100.0		100.0
		道外	117.6			117.6
		割合(%)	100.0			100.0
		計	117.6	318.6		436.2
		割合(%)	27.0	73.0		100.0
	たまねぎ	道内				
		割合(%)				
		道外				
		割合(%)				
		計				
		割合(%)				
	にんじん	道内				
		割合(%)				
		道外				
		割合(%)				
		計				
		割合(%)				
	かぼちゃ	道内		110.5		110.5
		割合(%)		100.0		100.0
		道外	5.0	2.0		7.0
		割合(%)	71.4	28.6		100.0
		計	5.0	112.5		117.5
		割合(%)	4.3	95.7		100.0
	だいこん	道内				
		割合(%)				
		道外				
		割合(%)				
		計				
		割合(%)				
	ながいも	道内		1.5		1.5
		割合(%)		100.0		100.0
		道外				
		割合(%)				
		計		1.5		1.5
		割合(%)		100.0		100.0
	キャベツ	道内				
		割合(%)				
		道外				
		割合(%)				
		計				
		割合(%)				
	ごぼう	道内				
		割合(%)				
		道外				
		割合(%)				
		計				
		割合(%)				
	スイートコーン	道内		5.6		5.6
		割合(%)		100.0		100.0
		道外		70.7		70.7
		割合(%)		100.0		100.0
		計		76.3		76.3
		割合(%)		100.0		100.0

品目名	道内	JR	トラック・フェリー	内航船	航空機	合計
ね ぎ	道内		144.8			144.8
	割合(%)		100.0			100.0
	道外				202.1	202.1
	割合(%)				100.0	100.0
	計		144.8		202.1	346.9
はくさい	道内		41.7		58.3	100.0
	割合(%)		9.8			9.8
	道外		100.0			100.0
	割合(%)					
	計		9.8			9.8
トマト	道内		100.0			100.0
	割合(%)		2,247.5			2,247.5
	道外	3,852.1	5,718.1			9,570.2
	割合(%)	40.3	59.7			100.0
	計	3,852.1	7,965.6			11,817.7
ミニトマト	道内		67.4			100.0
	割合(%)	32.6	67.4			100.0
	道外		600.0			600.0
	割合(%)		100.0			100.0
	計		782.6			782.6
アスパラガス	道内		100.0			100.0
	割合(%)		100.0			100.0
	道外		86.2			86.2
	割合(%)		100.0			100.0
	計		86.2			86.2
ほうれんそう	道内		100.0			100.0
	割合(%)		103.3			103.3
	道外		100.0			100.0
	割合(%)		103.3			103.3
	計		100.0			100.0
ゆりね	道内					
	割合(%)					
	道外					
	割合(%)					
	計					
レタス	道内		24.4			24.4
	割合(%)		100.0			100.0
	道外					
	割合(%)					
	計		24.4			24.4
きゅうり	道内		100.0			100.0
	割合(%)		83.0			83.0
	道外		100.0			100.0
	割合(%)		501.8			501.8
	計		584.8			584.8
ブロッコリー	道内		100.0			100.0
	割合(%)		100.0			100.0
	道外					
	割合(%)					
	計					
ピーマン	道内		699.5			699.5
	割合(%)		100.0			100.0
	道外		1,285.7			1,285.7
	割合(%)		100.0			100.0
	計		1,985.2			1,985.2
メロン	道内		100.0			100.0
	割合(%)		19.5			19.5
	道外		100.0			100.0
	割合(%)		19.5			19.5
	計		100.0			100.0
すいか	道内					
	割合(%)					
	道外					
	割合(%)					
	計					
いちご	道内		88.1			88.1
	割合(%)		100.0			100.0
	道外				161.7	161.7
	割合(%)				100.0	100.0
	計		88.1		161.7	249.8
かぶ	道内		35.3		64.7	100.0
	割合(%)					
	道外					
	割合(%)					
	計					
にら	道内					
	割合(%)					
	道外					
	割合(%)					
	計					

品目名	道内	JR	トラック・フェリー	内航船	航空機	合計
えだまめ	道内					
	割合(%)					
	道外					
	割合(%)					
	計					
	割合(%)					
	道内					
	割合(%)					
	道外					
	割合(%)					
	計					
	割合(%)					
	道内		0.2			0.2
	割合(%)		100.0			100.0
	道外					
	割合(%)					
	計		0.2			0.2
	割合(%)		100.0			100.0
	道内					
	割合(%)					
	道外					
	割合(%)					
	計					
	割合(%)					
小松菜	道内					
	割合(%)					
	道外					
	割合(%)					
	計					
	割合(%)					
水菜	道内					
	割合(%)					
	道外					
	割合(%)					
	計					
	割合(%)					
セルリー	道内					
	割合(%)					
	道外					
	割合(%)					
	計					
	割合(%)					
その他野菜	道内					
	割合(%)					
	道外					
	割合(%)					
	計					
	割合(%)					
果実類	道内					
	割合(%)					
	道外					
	割合(%)					
	計					
	割合(%)					
りんご	道内					
	割合(%)					
	道外					
	割合(%)					
	計					
	割合(%)					
ぶどう	道内					
	割合(%)					
	道外					
	割合(%)					
	計					
	割合(%)					
なし	道内					
	割合(%)					
	道外					
	割合(%)					
	計					
	割合(%)					
さくらんぼ	道内					
	割合(%)					
	道外					
	割合(%)					
	計					
	割合(%)					
ブルーーン	道内					
	割合(%)					
	道外					
	割合(%)					
	計					
	割合(%)					
プラム	道内					
	割合(%)					
	道外					
	割合(%)					
	計					
	割合(%)					
ブルーベリー	道内					
	割合(%)					
	道外					
	割合(%)					
	計					
	割合(%)					
ハスカップ	道内					
	割合(%)					
	道外					
	割合(%)					
	計					
	割合(%)					
もも	道内					
	割合(%)					
	道外					
	割合(%)					
	計					
	割合(%)					

品目名		道内	JR	トラック・フェリー	内航船	航空機	合計
	その他果実	道内					
		割合(%)					
		道外					
		割合(%)					
	計	道内					
		割合(%)					
		道外					
		割合(%)					
	生 乳	道内					
		割合(%)					
		道外					
		割合(%)					
	計	道内					
		割合(%)					
		道外					
		割合(%)					
	乳製品	道内		819.7			819.7
		割合(%)		100.0			100.0
		道外	5,723.2	3,544.7			9,267.9
		割合(%)	61.8	38.2			100.0
	計	道内	5,723.2	4,364.4			10,087.6
		割合(%)	56.7	43.3			100.0
	濃縮乳	道内					
		割合(%)					
		道外		638.4			638.4
		割合(%)		100.0			100.0
	計	道内		638.4			638.4
		割合(%)		100.0			100.0
	牛 乳	道内		455.3			455.3
		割合(%)		100.0			100.0
		道外	2,213.5	554.0			2,767.5
		割合(%)	80.0	20.0			100.0
	計	道内	2,213.5	1,009.3			3,222.8
		割合(%)	68.7	31.3			100.0
	れん乳	道内					
		割合(%)					
		道外					
		割合(%)					
	計	道内					
		割合(%)					
	全脂粉乳	道内		7.8			7.8
		割合(%)		100.0			100.0
		道外	35.9	4.1			40.0
		割合(%)	89.8	10.3			100.0
	計	道内	35.9	11.9			47.8
		割合(%)	75.1	24.9			100.0
	脱脂粉乳	道内		92.5			92.5
		割合(%)		100.0			100.0
		道外	2,562.0	134.9			2,696.9
		割合(%)	95.0	5.0			100.0
	計	道内	2,562.0	227.4			2,789.4
		割合(%)	91.8	8.2			100.0
	その他粉乳	道内		17.6			17.6
		割合(%)		100.0			100.0
		道外	24.5	1.0			25.5
		割合(%)	96.1	3.9			100.0
	計	道内	24.5	18.6			43.1
		割合(%)	56.8	43.2			100.0
	バター	道内		110.5			110.5
		割合(%)		100.0			100.0
		道外	331.6	220.5			552.1
		割合(%)	60.1	39.9			100.0
	計	道内	331.6	331.0			662.6
		割合(%)	50.0	50.0			100.0
	チーズ	道内		117.6			117.6
		割合(%)		100.0			100.0
		道外		695.3			695.3
		割合(%)		100.0			100.0
	計	道内		812.9			812.9
		割合(%)		100.0			100.0
	生クリーム	道内		18.4			18.4
		割合(%)		100.0			100.0
		道外	555.7	1,296.5			1,852.2
		割合(%)	30.0	70.0			100.0
	計	道内	555.7	1,314.9			1,870.6
		割合(%)	29.7	70.3			100.0
	でんぶん	道内					
		割合(%)					
		道外					
		割合(%)					
	計	道内					
		割合(%)					
	合 計	道内		5,362.2			5,362.2
		割合(%)		100.0			100.0
		道外	9,697.9	11,905.6	363.8		21,967.3
		割合(%)	44.1	54.2	1.7		100.0
	計	道内	9,697.9	17,267.8	363.8		27,329.5
		割合(%)	35.5	63.2	1.3		100.0
	花 き (切花類)	道内		1,326.3			1,326.3
		割合(%)		100.0			100.0
		道外		2,255.9	3,383.9		5,639.8
		割合(%)		40.0	60.0		100.0
	計	道内		3,582.2	3,383.9		6,966.1
		割合(%)		51.4	48.6		100.0

3)輸送先別出荷量

振興局 日高

(単位:ト、千本、%)

品目名	出荷先	北海道	東北	北陸	関東・東山	東海	近畿	中国	四国	九州	道外計	合計
豆 類	出荷量											
	割合(%)	—										—
	大豆	出荷量										
		割合(%)	—									—
	小豆	出荷量										
		割合(%)	—									—
	菜豆	出荷量										
		割合(%)	—									—
	その他豆類	出荷量										
		割合(%)	—									—
野菜類	出荷量	4,542.5		62.5	5,940.5	629.1	6,067.3				12,699.4	17,241.9
	割合(%)	—		0.5	46.8	5.0	47.8				100.0	—
	馬鈴しょ	出荷量	318.6				117.6				117.6	436.2
		割合(%)	—				100.0				100.0	—
	たまねぎ	出荷量										
		割合(%)	—									—
	にんじん	出荷量										
		割合(%)	—									—
	かぼちゃ	出荷量	110.5		7.0						7.0	117.5
		割合(%)	—		100.0						100.0	—
	だいこん	出荷量										
		割合(%)	—									—
	ながいも	出荷量	1.5									1.5
		割合(%)	—									—
	キャベツ	出荷量										
		割合(%)	—									—
	ごぼう	出荷量										
		割合(%)	—									—
	スイートコーン	出荷量	5.6				70.7				70.7	76.3
		割合(%)	—				100.0				100.0	—
	ね ぎ	出荷量	144.8		153.8	48.3					202.1	346.9
		割合(%)	—		76.1	23.9					100.0	—
	はくさい	出荷量	9.8									9.8
		割合(%)	—									—
	トマト	出荷量	2,247.5		4,768.2		4,802.0				9,570.2	11,817.7
		割合(%)	—		49.8		50.2				100.0	—
	ミニトマト	出荷量	600.0		159.1	236.7	386.8				782.6	1,382.6
		割合(%)	—		20.3	30.2	49.4				100.0	—
	アスパラガス	出荷量	86.2									86.2
		割合(%)	—									—
	ほうれんそう	出荷量	103.3									103.3
		割合(%)	—									—
	ゆりね	出荷量										
		割合(%)	—									—
	レタス	出荷量	24.4									24.4
		割合(%)	—									—
	きゅうり	出荷量	83.0		14.6	11.5	475.7				501.8	584.8
		割合(%)	—		2.9	2.3	94.8				100.0	—
	ブロッコリー	出荷量										
		割合(%)	—									—
	ピーマン	出荷量	699.5		62.5	676.1	332.6	214.5			1,285.7	1,985.2
		割合(%)	—		4.9	52.6	25.9	16.7			100.0	—
	メロン	出荷量	19.5									19.5
		割合(%)	—									—
	すいか	出荷量										
		割合(%)	—									—
	いちご	出荷量	88.1		161.7						161.7	249.8
		割合(%)	—		100.0						100.0	—
	かぶ	出荷量										
		割合(%)	—									—
	にら	出荷量										
		割合(%)	—									—
	えだまめ	出荷量										
		割合(%)	—									—
	さやいんげん	出荷量										
		割合(%)	—									—
	小松菜	出荷量	0.2									0.2
		割合(%)	—									—
	水菜	出荷量										
		割合(%)	—									—
	セルリー	出荷量										
		割合(%)	—									—
	その他野菜	出荷量										
		割合(%)	—									—
果実類	出荷量											
	割合(%)	—										—
	りんご	出荷量										
		割合(%)	—									—
	ぶどう	出荷量										
		割合(%)	—									—
	なし	出荷量										
		割合(%)	—									—
	さくらんぼ	出荷量										
		割合(%)	—									—
	ブルーベリー	出荷量										
		割合(%)	—									—
	プラム	出荷量										
		割合(%)	—									—
	ブルーベリー	出荷量										
		割合(%)	—									—
	ハスカップ	出荷量										
		割合(%)	—									—

板興局	日高
-----	----

(単位: ㌧、千本、%)

品目名		出荷先	北海道	東北	北陸	関東・東山	東海	近畿	中国	四国	九州	道外計	合計
	もも	出荷量											
		割合(%)	—										—
	その他果実	出荷量											
		割合(%)	—										—
生 乳		出荷量											
		割合(%)	—										—
乳製品		出荷量	819.7	250.2	92.4	5,157.7	799.3	1,556.0	280.8	6.0	1,125.5	9,267.9	10,087.6
		割合(%)	—	2.7	1.0	55.7	8.6	16.8	3.0	0.1	12.1	100.0	—
濃縮乳		出荷量				6.7	77.5				554.2	638.4	638.4
		割合(%)	—			1.0	12.1				86.8	100.0	—
牛 乳		出荷量	455.3	152.7	46.1	1,750.9	232.4	522.3	0.2	4.3	58.6	2,767.5	3,222.8
		割合(%)	—	5.5	1.7	63.3	8.4	18.9	0.0	0.2	2.1	100.0	—
れん乳		出荷量											
		割合(%)	—										—
全脂粉乳		出荷量	7.8	1.3		5.5	1.6	31.6				40.0	47.8
		割合(%)	—	3.3		13.8	4.0	79.0				100.0	—
脱脂粉乳		出荷量	92.5	85.3	35.0	1,342.9	311.8	623.8	260.0		38.1	2,696.9	2,789.4
		割合(%)	—	3.2	1.3	49.8	11.6	23.1	9.6		1.4	100.0	—
その他粉乳		出荷量	17.6		0.6	5.6	1.8	13.5	4.0			25.5	43.1
		割合(%)	—		2.4	22.0	7.1	52.9	15.7			100.0	—
バター		出荷量	110.5	10.2		247.7	29.2	194.8			70.2	552.1	662.6
		割合(%)	—	1.8		44.9	5.3	35.3			12.7	100.0	—
チーズ		出荷量	117.6	0.7	1.6	576.2	0.8	60.2	7.9	1.7	46.2	695.3	812.9
		割合(%)	—	0.1	0.2	82.9	0.1	8.7	1.1	0.2	6.6	100.0	—
生クリーム		出荷量	18.4		9.1	1,222.2	144.2	109.8	8.7		358.2	1,852.2	1,870.6
		割合(%)	—		0.5	66.0	7.8	5.9	0.5		19.3	100.0	—
でんぶん		出荷量											
		割合(%)	—										—
合 計		出荷量	5,362.2	250.2	154.9	11,098.2	1,428.4	7,623.3	280.8	6.0	1,125.5	21,967.3	27,329.5
		割合(%)	—	1.1	0.7	50.5	6.5	34.7	1.3	0.0	5.1	100.0	—
花 き (切花類)		出荷量	1,326.3	166.3	80.4	3,053.5	379.5	1,960.1				5,639.8	6,966.1
		割合(%)	—	2.9	1.4	54.1	6.7	34.8				100.0	—

4)主要用途別出荷量

振興局 日高

(単位:ト、千本、%)

品目名	出荷先	生食用	加工用	その他	合計
豆 類	道内				
	割合 (%)				
	道外				
	割合 (%)				
	計				
	割合 (%)				
	大豆	道内			
		割合 (%)			
		道外			
		割合 (%)			
		計			
		割合 (%)			
	小豆	道内			
		割合 (%)			
		道外			
		割合 (%)			
		計			
		割合 (%)			
	菜豆	道内			
		割合 (%)			
		道外			
		割合 (%)			
		計			
		割合 (%)			
	その他豆類	道内			
		割合 (%)			
		道外			
		割合 (%)			
		計			
		割合 (%)			
野菜類	野菜類	道内	4,542.5		4,542.5
		割合 (%)	100.0		100.0
		道外	12,540.3	159.1	12,699.4
		割合 (%)	98.7	1.3	100.0
		計	17,082.8	159.1	17,241.9
		割合 (%)	99.1	0.9	100.0
	馬鈴しょ	道内	318.6		318.6
		割合 (%)	100.0		100.0
		道外	117.6		117.6
		割合 (%)	100.0		100.0
		計	436.2		436.2
		割合 (%)	100.0		100.0
	たまねぎ	道内			
		割合 (%)			
		道外			
		割合 (%)			
		計			
		割合 (%)			
	にんじん	道内			
		割合 (%)			
		道外			
		割合 (%)			
		計			
		割合 (%)			
	かぼちゃ	道内	110.5		110.5
		割合 (%)	100.0		100.0
		道外	7.0		7.0
		割合 (%)	100.0		100.0
		計	117.5		117.5
		割合 (%)	100.0		100.0
	だいこん	道内			
		割合 (%)			
		道外			
		割合 (%)			
		計			
		割合 (%)			
	ながいも	道内	1.5		1.5
		割合 (%)	100.0		100.0
		道外			
		割合 (%)			
		計	1.5		1.5
		割合 (%)	100.0		100.0
	キャベツ	道内			
		割合 (%)			
		道外			
		割合 (%)			
		計			
		割合 (%)			
	ごぼう	道内			
		割合 (%)			
		道外			
		割合 (%)			
		計			
		割合 (%)			
	スイートコーン	道内	5.6		5.6
		割合 (%)	100.0		100.0
		道外	70.7		70.7
		割合 (%)	100.0		100.0
		計	76.3		76.3
		割合 (%)	100.0		100.0

品目名	出荷先	生食用	加工用	その他	合計
ね ぎ	道内	144.8			144.8
	割合 (%)	100.0			100.0
	道外	202.1			202.1
	割合 (%)	100.0			100.0
	計	346.9			346.9
はくさい	道内	100.0			100.0
	割合 (%)	9.8			9.8
	道外	100.0			100.0
	割合 (%)	100.0			100.0
	計	9.8			9.8
トマト	道内	100.0			100.0
	割合 (%)	2,247.5			2,247.5
	道外	100.0			100.0
	割合 (%)	9,570.2			9,570.2
	計	100.0			100.0
ミニトマト	道内	11,817.7			11,817.7
	割合 (%)	100.0			100.0
	道外	600.0			600.0
	割合 (%)	100.0			100.0
	計	782.6			782.6
アスパラガス	道内	100.0			100.0
	割合 (%)	1,382.6			1,382.6
	道外	100.0			100.0
	割合 (%)	86.2			86.2
	計	100.0			100.0
ほうれんそう	道内	100.0			100.0
	割合 (%)	103.3			103.3
	道外	100.0			100.0
	割合 (%)	103.3			103.3
	計	100.0			100.0
ゆりね	道内				
	割合 (%)				
	道外				
	割合 (%)				
	計				
レタス	道内	24.4			24.4
	割合 (%)	100.0			100.0
	道外				
	割合 (%)				
	計	24.4			24.4
きゅうり	道内	100.0			100.0
	割合 (%)	83.0			83.0
	道外	100.0			100.0
	割合 (%)	501.8			501.8
	計	100.0			100.0
ブロッコリー	道内	584.8			584.8
	割合 (%)	100.0			100.0
	道外				
	割合 (%)				
	計				
ピーマン	道内				
	割合 (%)	699.5			699.5
	道外	100.0			100.0
	割合 (%)	1,285.7			1,285.7
	計	100.0			100.0
メロン	道内	1,985.2			1,985.2
	割合 (%)	100.0			100.0
	道外	19.5			19.5
	割合 (%)	100.0			100.0
	計	19.5			19.5
すいか	道内	100.0			100.0
	割合 (%)				
	道外				
	割合 (%)				
	計				
いちご	道内				
	割合 (%)	88.1			88.1
	道外	100.0			100.0
	割合 (%)	2.6	159.1		161.7
	計	1.6	98.4		100.0
かぶ	道内	90.7	159.1		249.8
	割合 (%)	36.3	63.7		100.0
	道外				
	割合 (%)				
	計				
にら	道内				
	割合 (%)				
	道外				
	割合 (%)				
	計				

品目名	出荷先	生食用	加工用	その他	合計
えだまめ	道内				
	割合(%)				
	道外				
	割合(%)				
	計				
	割合(%)				
	道内				
	割合(%)				
	道外				
	割合(%)				
	計				
	割合(%)				
	道内	0.2			0.2
	割合(%)	100.0			100.0
	道外				
	割合(%)				
	計	0.2			0.2
	割合(%)	100.0			100.0
	道内				
	割合(%)				
小松菜	道内				
	割合(%)				
	道外				
	割合(%)				
	計				
	割合(%)				
水菜	道内				
	割合(%)				
	道外				
	割合(%)				
	計				
	割合(%)				
セルリー	道内				
	割合(%)				
	道外				
	割合(%)				
	計				
	割合(%)				
その他野菜	道内				
	割合(%)				
	道外				
	割合(%)				
	計				
	割合(%)				
果実類	道内				
	割合(%)				
	道外				
	割合(%)				
	計				
	割合(%)				
りんご	道内				
	割合(%)				
	道外				
	割合(%)				
	計				
	割合(%)				
ぶどう	道内				
	割合(%)				
	道外				
	割合(%)				
	計				
	割合(%)				
なし	道内				
	割合(%)				
	道外				
	割合(%)				
	計				
	割合(%)				
さくらんぼ	道内				
	割合(%)				
	道外				
	割合(%)				
	計				
	割合(%)				
ブルーベリー	道内				
	割合(%)				
	道外				
	割合(%)				
	計				
	割合(%)				
ハスカップ	道内				
	割合(%)				
	道外				
	割合(%)				
	計				
	割合(%)				
もも	道内				
	割合(%)				
	道外				
	割合(%)				
	計				
	割合(%)				

品目名		出荷先	生食用	加工用	その他	合計
	その他果実	道内				
		割合(%)				
		道外				
		割合(%)				
	計	割合(%)				
		割合(%)				
		割合(%)				
		割合(%)				
生 乳	道内					
	割合(%)					
	道外					
	割合(%)					
	計					
	割合(%)					
	割合(%)					
	割合(%)					
乳製品	道内		483.0	314.6	22.1	819.7
	割合(%)		58.9	38.4	2.7	100.0
	道外		3,431.6	5,836.3		9,267.9
	割合(%)		37.0	63.0		100.0
	計		3,914.6	6,150.9	22.1	10,087.6
	割合(%)		38.8	61.0	0.2	100.0
	割合(%)					
	割合(%)					
濃縮乳	道内					
	割合(%)					
	道外			638.4		638.4
	割合(%)			100.0		100.0
	計			638.4		638.4
	割合(%)			100.0		100.0
	割合(%)					
	割合(%)					
牛 乳	道内		426.0	7.2	22.1	455.3
	割合(%)		93.6	1.6	4.9	100.0
	道外		2,761.7	5.8		2,767.5
	割合(%)		99.8	0.2		100.0
	計		3,187.7	13.0	22.1	3,222.8
	割合(%)		98.9	0.4	0.7	100.0
	割合(%)					
	割合(%)					
れん乳	道内					
	割合(%)					
	道外					
	割合(%)					
	計					
	割合(%)					
	割合(%)					
	割合(%)					
全脂粉乳	道内			7.8		7.8
	割合(%)			100.0		100.0
	道外			40.0		40.0
	割合(%)			100.0		100.0
	計			47.8		47.8
	割合(%)			100.0		100.0
	割合(%)					
	割合(%)					
脱脂粉乳	道内			92.5		92.5
	割合(%)			100.0		100.0
	道外			2,696.9		2,696.9
	割合(%)			100.0		100.0
	計			2,789.4		2,789.4
	割合(%)			100.0		100.0
	割合(%)					
	割合(%)					
その他粉乳	道内			17.6		17.6
	割合(%)			100.0		100.0
	道外			25.5		25.5
	割合(%)			100.0		100.0
	計			43.1		43.1
	割合(%)			100.0		100.0
	割合(%)					
	割合(%)					
バター	道内			110.5		110.5
	割合(%)			100.0		100.0
	道外			552.1		552.1
	割合(%)			100.0		100.0
	計			662.6		662.6
	割合(%)			100.0		100.0
	割合(%)					
	割合(%)					
チーズ	道内		57.0	60.6		117.6
	割合(%)		48.5	51.5		100.0
	道外		669.9	25.4		695.3
	割合(%)		96.3	3.7		100.0
	計		726.9	86.0		812.9
	割合(%)		89.4	10.6		100.0
	割合(%)					
	割合(%)					
生クリーム	道内			18.4		18.4
	割合(%)			100.0		100.0
	道外			1,852.2		1,852.2
	割合(%)			100.0		100.0
	計			1,870.6		1,870.6
	割合(%)			100.0		100.0
	割合(%)					
	割合(%)					
でんぷん	道内					
	割合(%)					
	道外					
	割合(%)					
	計					
	割合(%)					
	割合(%)					
	割合(%)					
合 計	道内		5,025.5	314.6	22.1	5,362.2
	割合(%)		93.7	5.9	0.4	100.0
	道外		15,971.9	5,995.4		21,967.3
	割合(%)		72.7	27.3		100.0
	計		20,997.4	6,310.0	22.1	27,329.5
	割合(%)		76.8	23.1	0.1	100.0
	割合(%)					
	割合(%)					
花 き (切花類)	道内				1,326.3	1,326.3
	割合(%)				100.0	100.0
	道外				5,639.8	5,639.8
	割合(%)				100.0	100.0
	計				6,966.1	6,966.1
	割合(%)				100.0	100.0
	割合(%)					
	割合(%)					

5) 仕向先別出荷量

振興局 日高

(単位: 千本、%)

（単位：数十本、％）										
品目名	出荷先	卸売市場	卸問屋	小売店	加工工場	外食	その他	合計		
豆 類	道内	割合(%)								
		道外	割合(%)							
		計	割合(%)							
	大豆	道内	割合(%)							
		道外	割合(%)							
		計	割合(%)							
		小豆	道内	割合(%)						
	道外	割合(%)								
	計	割合(%)								
	菜豆	道内	割合(%)							
		道外	割合(%)							
		計	割合(%)							
		その他豆類	道内	割合(%)						
	道外	割合(%)								
	計	割合(%)								
	野菜類	道内	4,073.4	3.5	79.5	377.0	3.3	5.8	4,542.5	
		割合(%)	89.7	0.1	1.8	8.3	0.1	0.1	100.0	
		道外	12,540.3	159.1					12,699.4	
		割合(%)	98.7	1.3					100.0	
		計	16,613.7	162.6	79.5	377.0	3.3	5.8	17,241.9	
		割合(%)	96.4	0.9	0.5	2.2	0.0	0.0	100.0	
		馬鈴しょ	道内	318.6						318.6
			割合(%)	100.0						100.0
			道外	117.6						117.6
			割合(%)	100.0						100.0
		計	436.2							436.2
			割合(%)	100.0						100.0
たまねぎ		道内								
		割合(%)								
		道外								
		割合(%)								
計										
		割合(%)								
にんじん		道内								
		割合(%)								
		道外								
		割合(%)								
計										
		割合(%)								
かぼちゃ		道内	110.5						110.5	
		割合(%)	100.0						100.0	
		道外	7.0						7.0	
		割合(%)	100.0						100.0	
計	117.5							117.5		
	割合(%)	100.0						100.0		
だいこん	道内									
	割合(%)									
	道外									
	割合(%)									
計										
	割合(%)									
ながいも	道内			1.5				1.5		
	割合(%)			100.0				100.0		
	道外									
	割合(%)									
計			1.5					1.5		
	割合(%)			100.0				100.0		
キャベツ	道内									
	割合(%)									
	道外									
	割合(%)									
計										
	割合(%)									
ごぼう	道内									
	割合(%)									
	道外									
	割合(%)									
計										
	割合(%)									
スイートコーン	道内			5.6				5.6		
	割合(%)			100.0				100.0		
	道外	70.7						70.7		
	割合(%)	100.0						100.0		
計	70.7		5.6					76.3		
	割合(%)	92.7		7.3				100.0		

品目名	出荷先	卸売市場	卸問屋	小売店	加工工場	外食	その他	合計
ね ぎ	道内	137.1	3.5	0.9		3.3		144.8
	割合 (%)	94.7	2.4	0.6		2.3		100.0
	道外	202.1						202.1
	割合 (%)	100.0						100.0
	計	339.2	3.5	0.9		3.3		346.9
はくさい	割合 (%)	97.8	1.0	0.3		1.0		100.0
	道内	9.8						9.8
	割合 (%)	100.0						100.0
	道外							
	割合 (%)							
トマト	計	9.8						9.8
	割合 (%)	100.0						100.0
	道内	1,808.8		61.7	377.0			2,247.5
	割合 (%)	80.5		2.7	16.8			100.0
	道外	9,570.2						9,570.2
ミートマト	割合 (%)	100.0						100.0
	計	11,379.0		61.7	377.0			11,817.7
	割合 (%)	96.3		0.5	3.2			100.0
	道内	600.0						600.0
	割合 (%)	100.0						100.0
アスパラガス	道外	782.6						782.6
	割合 (%)	100.0						100.0
	計	1,382.6						1,382.6
	割合 (%)	100.0						100.0
	道内	78.4		2.0			5.8	86.2
ほうれんそう	割合 (%)	91.0		2.3			6.7	100.0
	道外							
	割合 (%)							
	計	102.9		0.4				103.3
	割合 (%)	99.6		0.4				100.0
ゆりね	道内							
	割合 (%)							
	道外							
	割合 (%)							
	計							
レタス	割合 (%)							
	道内	22.2		2.2				24.4
	割合 (%)	91.0		9.0				100.0
	道外							
	割合 (%)							
きゅうり	計	22.2		2.2				24.4
	割合 (%)	91.0		9.0				100.0
	道内	79.3		3.7				83.0
	割合 (%)	95.5		4.5				100.0
	道外	501.8						501.8
ブロッコリー	割合 (%)	100.0						100.0
	計	581.1		3.7				584.8
	割合 (%)	99.4		0.6				100.0
	道内							
	割合 (%)							
ピーマン	道外							
	割合 (%)							
	計							
	割合 (%)							
	道内	699.5						699.5
メロン	割合 (%)	100.0						100.0
	道外	1,285.7						1,285.7
	割合 (%)	100.0						100.0
	計	1,985.2						1,985.2
	割合 (%)	100.0						100.0
スイカ	道内	18.0		1.5				19.5
	割合 (%)	92.3		7.7				100.0
	道外							
	割合 (%)							
	計	18.0		1.5				19.5
いちご	割合 (%)	92.3		7.7				100.0
	道内	88.1						88.1
	割合 (%)	100.0						100.0
	道外	2.6	159.1					161.7
	割合 (%)	1.6	98.4					100.0
かぶ	計	90.7	159.1					249.8
	割合 (%)	36.3	63.7					100.0
	道内							
	割合 (%)							
	道外							
にら	割合 (%)							
	計							
	割合 (%)							
	道内							
	割合 (%)							

品目名	出荷先	卸売市場	卸問屋	小売店	加工工場	外食	その他	合計
えだまめ	道内	割合(%)						
		割合(%)						
	道外	割合(%)						
		割合(%)						
	計	割合(%)						
		割合(%)						
	さやいんげん	割合(%)						
		割合(%)						
	計	割合(%)						
		割合(%)						
	小松菜	割合(%)	0.2					0.2
			100.0					100.0
		割合(%)						
	計	割合(%)	0.2					0.2
			100.0					100.0
		割合(%)						
果実類	水菜	割合(%)						
		割合(%)						
	計	割合(%)						
		割合(%)						
	セルリー	割合(%)						
		割合(%)						
	計	割合(%)						
		割合(%)						
	その他野菜	割合(%)						
		割合(%)						
	計	割合(%)						
		割合(%)						
	りんご	割合(%)						
		割合(%)						
	計	割合(%)						
		割合(%)						
	ぶどう	割合(%)						
		割合(%)						
	計	割合(%)						
		割合(%)						
	なし	割合(%)						
		割合(%)						
	計	割合(%)						
		割合(%)						
	さくらんぼ	割合(%)						
		割合(%)						
	計	割合(%)						
		割合(%)						
	ブルーベリー	割合(%)						
		割合(%)						
	計	割合(%)						
		割合(%)						
	ブルーベリー	割合(%)						
		割合(%)						
	計	割合(%)						
		割合(%)						
	ハスカップ	割合(%)						
		割合(%)						
	計	割合(%)						
		割合(%)						
	もも	割合(%)						
		割合(%)						
	計	割合(%)						
		割合(%)						

品目名	出荷先	卸売市場	卸問屋	小売店	加工工場	外食	その他	合計
その他果実	道内							
	割合(%)							
	道外							
	割合(%)							
生 乳	計							
	割合(%)							
	道内							
	割合(%)							
乳製品	道外							
	割合(%)							
	計							
	割合(%)							
濃縮乳	道内		557.1	39.8	113.7	77.2	31.9	819.7
	割合(%)		68.0	4.9	13.9	9.4	3.9	100.0
	道外		5,379.0	2.6	3,791.0	84.9	10.4	9,267.9
	割合(%)		58.0	0.0	40.9	0.9	0.1	100.0
牛 乳	計		5,936.1	42.4	3,904.7	162.1	42.3	10,087.6
	割合(%)		58.8	0.4	38.7	1.6	0.4	100.0
	道内							
	割合(%)							
れん乳	道外		6.7		631.7			638.4
	割合(%)		1.0		99.0			100.0
	計		6.7		631.7			638.4
	割合(%)		1.0		99.0			100.0
全脂粉乳	道内		335.2	16.6	4.4	75.2	23.9	455.3
	割合(%)		73.6	3.6	1.0	16.5	5.2	100.0
	道外		2,671.3	1.8	10.6	83.4	0.4	2,767.5
	割合(%)		96.5	0.1	0.4	3.0	0.0	100.0
脱脂粉乳	計		3,006.5	18.4	15.0	158.6	24.3	3,222.8
	割合(%)		93.3	0.6	0.5	4.9	0.8	100.0
	道内							
	割合(%)							
その他粉乳	道外							
	割合(%)							
	計							
	割合(%)							
バター	道内		0.2		7.6			7.8
	割合(%)		2.6		97.4			100.0
	道外		30.1		9.9			40.0
	割合(%)		75.3		24.8			100.0
チーズ	計		30.3		17.5			47.8
	割合(%)		63.4		36.6			100.0
	道内		64.9		23.4		4.2	92.5
	割合(%)		70.2		25.3		4.5	100.0
生クリーム	道外		1,154.6		1,532.3		10.0	2,696.9
	割合(%)		42.8		56.8		0.4	100.0
	計		1,219.5		1,555.7		14.2	2,789.4
	割合(%)		43.7		55.8		0.5	100.0
でんぶん	道内		8.3		9.2		0.1	17.6
	割合(%)		47.2		52.3		0.6	100.0
	道外		10.2		15.3			25.5
	割合(%)		40.0		60.0			100.0
合 計	計		18.5		24.5		0.1	43.1
	割合(%)		42.9		56.8		0.2	100.0
	道内		94.7	0.8	11.4	1.3	2.3	110.5
	割合(%)		85.7	0.7	10.3	1.2	2.1	100.0
花 き (切花類)	道外		551.1	0.2	0.2	0.6		552.1
	割合(%)		99.8	0.0	0.0	0.1		100.0
	計		645.8	1.0	11.6	1.9	2.3	662.6
	割合(%)		97.5	0.2	1.8	0.3	0.3	100.0
合 計	道内		46.6	22.4	47.5	0.5	0.6	117.6
	割合(%)		39.6	19.0	40.4	0.4	0.5	100.0
	道外		692.3	0.6	1.8	0.6		695.3
	割合(%)		99.6	0.1	0.3	0.1		100.0
合 計	計		738.9	23.0	49.3	1.1	0.6	812.9
	割合(%)		90.9	2.8	6.1	0.1	0.1	100.0
	道内		7.2		10.2	0.2	0.8	18.4
	割合(%)		39.1		55.4	1.1	4.3	100.0
合 計	道外		262.7		1,589.2	0.3		1,852.2
	割合(%)		14.2		85.8	0.0		100.0
	計		269.9		1,599.4	0.5	0.8	1,870.6
	割合(%)		14.4		85.5	0.0	0.0	100.0
合 計	道内		4,073.4	560.6	119.3	490.7	37.7	5,362.2
	割合(%)		76.0	10.5	2.2	9.2	0.7	100.0
	道外		12,540.3	5,538.1	2.6	3,791.0	84.9	21,967.3
	割合(%)		57.1	25.2	0.0	17.3	0.0	100.0
合 計	計		16,613.7	6,098.7	121.9	4,281.7	165.4	27,329.5
	割合(%)		60.8	22.3	0.4	15.7	0.2	100.0
	道内		1,326.3					1,326.3
	割合(%)		100.0					100.0
合 計	道外		5,639.8					5,639.8
	割合(%)		100.0					100.0
	計		6,966.1					6,966.1
	割合(%)		100.0					100.0

(6) 渡島総合振興局

1) 月別出荷量

振興局	渡島
-----	----

(単位:ト、千本、%)

品目名	月別出荷量	1月	2月	3月	4月	5月	6月	7月	8月	9月	10月	11月	12月	合計		
豆類	道内										12.1	16.2		28.3		
	割合(%)										42.8	57.2		100.0		
	道外															
	割合(%)															
	計										12.1	16.2		28.3		
	割合(%)										42.8	57.2		100.0		
	大豆	道内														
		割合(%)														
		道外														
		割合(%)														
	小豆	道内										12.1	16.2		28.3	
		割合(%)										42.8	57.2		100.0	
		道外														
		割合(%)														
	菜豆	道内										12.1	16.2		28.3	
		割合(%)										42.8	57.2		100.0	
		道外														
		割合(%)														
	その他豆類	道内														
		割合(%)														
		道外														
		割合(%)														
野菜類	道内	368.1	419.1	451.9	608.6	1,636.5	3,004.9	2,329.3	1,766.9	1,812.2	2,255.9	2,036.4	2,557.2	19,247.0		
	割合(%)	1.9	2.2	2.3	3.2	8.5	15.6	12.1	9.2	9.4	11.7	10.6	13.3	100.0		
	道外	457.3	459.4	565.5	102.6	331.1	4,501.8	6,304.0	8,415.8	10,593.2	7,247.1	3,227.5	838.4	43,043.7		
	割合(%)	1.1	1.1	1.3	0.2	0.8	10.5	14.6	19.6	24.6	16.8	7.5	1.9	100.0		
	計	825.4	878.5	1,017.4	711.2	1,967.6	7,506.7	8,633.3	10,182.7	12,405.4	9,503.0	5,263.9	3,395.6	62,290.7		
	割合(%)	1.3	1.4	1.6	1.1	3.2	12.1	13.9	16.3	19.9	15.3	8.5	5.5	100.0		
	馬鈴しょ	道内	78.7	61.4	26.4	20.7	41.5	5.7	89.5	638.1	532.5	833.1	873.1	753.7	3,954.4	
		割合(%)	2.0	1.6	0.7	0.5	1.0	0.1	2.3	16.1	13.5	21.1	22.1	19.1	100.0	
		道外	307.4	274.9	178.2	9.7	24.5	5.1	1,082.4	3,639.3	3,967.0	1,493.5	1,127.2	550.7	12,659.9	
		割合(%)	2.4	2.2	1.4	0.1	0.2	0.0	8.5	28.7	31.3	11.8	8.9	4.3	100.0	
	計	386.1	336.3	204.6	30.4	66.0	10.8	1,171.9	4,277.4	4,499.5	2,326.6	2,000.3	1,304.4	16,614.3		
		割合(%)	2.3	2.0	1.2	0.2	0.4	0.1	7.1	25.7	27.1	14.0	12.0	7.9	100.0	
		たまねぎ	道内													
			割合(%)													
	道外															
	割合(%)															
	計															
		割合(%)														
		にんじん	道内						375.9	975.8	32.6	14.9	37.8	173.0	36.7	1,646.7
			割合(%)						22.8	59.3	2.0	0.9	2.3	10.5	2.2	100.0
	道外							1,182.4	3,045.0	287.8	511.6	1,270.8	519.8		6,817.4	
	割合(%)							17.3	44.7	4.2	7.5	18.6	7.6		100.0	
	計							1,558.3	4,020.8	320.4	526.5	1,308.6	692.8	36.7	8,464.1	
		割合(%)						18.4	47.5	3.8	6.2	15.5	8.2	0.4	100.0	
		かぼちゃ	道内							17.6	131.6	196.0	314.4	70.1	987.7	1,717.4
			割合(%)							1.0	7.7	11.4	18.3	4.1	57.5	100.0
	道外								31.7	1,273.2	1,355.0	362.7	394.8	29.4	3,446.8	
	割合(%)								0.9	36.9	39.3	10.5	11.5	0.9	100.0	
	計								49.3	1,404.8	1,551.0	677.1	464.9	1,017.1	5,164.2	
		割合(%)							1.0	27.2	30.0	13.1	9.0	19.7	100.0	
		だいこん	道内	207.5	190.1	25.2		432.8	1,599.9	336.8	30.4	144.1	145.0	127.3	354.3	3,593.4
			割合(%)	5.8	5.3	0.7		12.0	44.5	9.4	0.8	4.0	4.0	3.5	9.9	100.0
	道外		4.6				237.0	2,900.9	668.4	148.0	925.3	552.0	12.7	4.4	5,453.3	
	割合(%)		0.1				4.3	53.2	12.3	2.7	17.0	10.1	0.2	0.1	100.0	
	計	212.1	190.1	25.2		669.8	4,500.8	1,005.2	178.4	1,069.4	697.0	140.0	358.7	9,046.7		
		割合(%)	2.3	2.1	0.3		7.4	49.8	11.1	2.0	11.8	7.7	1.5	4.0	100.0	
		ながいも	道内													1.2
			割合(%)													1.2
	道外													100.0	100.0	
	割合(%)															
	計													1.2	1.2	
		割合(%)												100.0	100.0	
		キャベツ	道内	6.2	4.0	4.0		5.9	28.3	46.7	50.2	56.3	42.2	16.3	21.2	281.3
			割合(%)	2.2	1.4	1.4		2.1	10.1	16.6	17.8	20.0	15.0	5.8	7.5	100.0
	道外		142.5	176.4	334.0			2.6	94.2	166.4	134.8	301.2	232.3	248.5	1,832.9	
割合(%)	7.8		9.6	18.2			0.1	5.1	9.1	7.4	16.4	12.7	13.6	100.0		
計	148.7	180.4	338.0			5.9	30.9	140.9	216.6	191.1	343.4	248.6	269.7	2,114.2		
	割合(%)	7.0	8.5	16.0			0.3	1.5	6.7	10.2	9.0	16.2	11.8	12.8	100.0	
	ごぼう	道内			4.6	4.4							2.7	0.4	12.1	
		割合(%)			38.0	36.4							22.3	3.3	100.0	
道外												7.1	35.7	46.4		
割合(%)												15.3	76.9	100.0		
計			4.6	4.4								7.1	38.4	58.5		
	割合(%)			7.9	7.5							12.1	65.6	100.0		
	スイートコーン	道内					0.9	6.7	3.3	86.1	6.5			270.4	373.9	
		割合(%)					0.2	1.8	0.9	23.0	1.7			72.3	100.0	
道外								76.8	637.6	341.2	18.8			1,074.4		
割合(%)								7.1	59.3	31.8	1.7			100.0		
計						0.9	6.7	80.1	723.7	347.7	18.8		270.4	1,448.3		
	割合(%)					0.1	0.5	5.5	50.0	24.0	1.3		18.7	100.0		

品目名	月別出荷量	1月	2月	3月	4月	5月	6月	7月	8月	9月	10月	11月	12月	合計
ね ぎ	道内	4.9	7.5	12.8	9.4	6.8	129.5	236.6	244.1	262.5	278.2	280.2	58.1	1,530.6
	割合(%)	0.3	0.5	0.8	0.6	0.4	8.5	15.5	15.9	17.2	18.2	18.3	3.8	100.0
	道外						37.1	263.7	1,008.0	2,001.5	2,268.0	728.5	1.3	6,308.1
	割合(%)						0.6	4.2	16.0	31.7	36.0	11.5	0.0	100.0
	計	4.9	7.5	12.8	9.4	6.8	166.6	500.3	1,252.1	2,264.0	2,546.2	1,008.7	59.4	7,838.7
はくさい	道内					309.6	204.2	14.8			73.9	202.5		805.0
	割合(%)					38.5	25.4	1.8			9.2	25.2		100.0
	道外									1.8				1.8
	割合(%)									100.0				100.0
	計					309.6	204.2	14.8		1.8	73.9	202.5		806.8
トマト	道内	1.4	0.1	2.3	42.4	195.3	322.4	287.9	245.5	250.5	237.3	147.7	22.9	1,755.7
	割合(%)	0.1	0.0	0.1	2.4	11.1	18.4	16.4	14.0	14.3	13.5	8.4	1.3	100.0
	道外					4.1	275.7	661.8	994.6	853.3	693.6	145.6		3,628.7
	割合(%)					0.1	7.6	18.2	27.4	23.5	19.1	4.0		100.0
	計	1.4	0.1	2.3	42.4	199.4	598.1	949.7	1,240.1	1,103.8	930.9	293.3	22.9	5,384.4
ミニトマト	道内						0.6	4.4	4.1	0.6	0.1			9.8
	割合(%)						6.1	44.9	41.8	6.1	1.0			100.0
	道外													
	割合(%)													
	計						0.6	4.4	4.1	0.6	0.1			9.8
アスパラガス	道内	2.0	1.7	5.8	58.1	35.1	18.2	42.6	49.2	13.8			0.2	226.7
	割合(%)	0.9	0.7	2.6	25.6	15.5	8.0	18.8	21.7	6.1			0.1	100.0
	道外				0.2	0.4	0.3	0.5	0.7	0.3				2.4
	割合(%)				8.3	16.7	12.5	20.8	29.2	12.5				100.0
	計	2.0	1.7	5.8	58.3	35.5	18.5	43.1	49.9	14.1			0.2	229.1
ほうれんそう	道内	4.3	7.2	91.7	111.1	93.0	44.3	37.3	25.8	35.9	46.7	49.4	27.8	574.5
	割合(%)	0.7	1.3	16.0	19.3	16.2	7.7	6.5	4.5	6.2	8.1	8.6	4.8	100.0
	道外			3.1	2.5	2.5	20.6	36.3	27.8	31.0	31.5	11.6		166.9
	割合(%)			1.9	1.5	1.5	12.3	21.7	16.7	18.6	18.9	7.0		100.0
	計	4.3	7.2	94.8	113.6	95.5	64.9	73.6	53.6	66.9	78.2	61.0	27.8	741.4
ゆりね	道内													
	割合(%)													
	道外						6.3							6.3
	割合(%)						100.0							100.0
	計						6.3							6.3
レタス	道内		0.7		14.8	55.5	0.4	0.7	0.3				0.6	73.0
	割合(%)		1.0		20.3	76.0	0.5	1.0	0.4				0.8	100.0
	道外					0.3								0.3
	割合(%)					100.0								100.0
	計		0.7		14.8	55.8	0.4	0.7	0.3				0.6	73.3
きゅうり	道内		11.5	38.6	51.4	106.4	87.0	50.8	46.0	132.4	142.4	50.6		717.1
	割合(%)		1.6	5.4	7.2	14.8	12.1	7.1	6.4	18.5	19.9	7.1		100.0
	道外						0.3	21.1	42.6	252.3	137.4	17.2		470.9
	割合(%)						0.1	4.5	9.0	53.6	29.2	3.7		100.0
	計		11.5	38.6	51.4	106.4	87.3	71.9	88.6	384.7	279.8	67.8		1,188.0
ブロッコリー	道内						30.7	14.2	17.6	5.3				67.8
	割合(%)						45.3	20.9	26.0	7.8				100.0
	道外						38.5	237.5	64.2	105.3	73.1			518.6
	割合(%)						7.4	45.8	12.4	20.3	14.1			100.0
	計						69.2	251.7	81.8	110.6	73.1			586.4
ピーマン	道内						11.8	42.9	13.9	18.9	12.5			100.0
	割合(%)							0.3	1.3	1.1	1.0	0.4		4.1
	道外							7.3	31.7	26.8	24.4	9.8		100.0
	割合(%)													
	計							0.3	1.3	1.1	1.0	0.4		4.1
メロン	道内						10.1	20.1	26.3	24.7	3.3			84.5
	割合(%)						12.0	23.8	31.1	29.2	3.9			100.0
	道外							0.8	7.5					8.3
	割合(%)							9.6	90.4					100.0
	計						10.1	20.9	33.8	24.7	3.3			92.8
すいか	道内						10.9	22.5	36.4	26.6	3.6			100.0
	割合(%)													
	道外													
	割合(%)													
	計													
いちご	道内		0.7	2.9	5.9	18.9	6.9	2.0	0.6	0.9	0.9	0.2		39.9
	割合(%)		1.8	7.3	14.8	47.4	17.3	5.0	1.5	2.3	2.3	0.5		100.0
	道外							1.2	0.9	2.2	1.4	0.3		6.0
	割合(%)							20.0	15.0	36.7	23.3	5.0		100.0
	計		0.7	2.9	5.9	18.9	6.9	3.2	1.5	3.1	2.3	0.5		45.9
かぶ	道内					26.8	65.0	2.8						94.6
	割合(%)					28.3	68.7	3.0						100.0
	道外													
	割合(%)													
	計					26.8	65.0	2.8						94.6
にら	道内	39.6	111.8	215.1	226.0	211.0	104.2	123.7	118.2	113.5	85.7	20.8	0.5	1,370.1
	割合(%)	2.9	8.2	15.7	16.5	15.4	7.6	9.0	8.6	8.3	6.3	1.5	0.0	100.0
	道外	2.8	8.1	50.2	90.2	62.1	28.4	64.7	105.8	71.8	31.7	1.4	0.5	517.7
	割合(%)	0.5	1.6	9.7	17.4	12.0	5.5	12.5	20.4	13.9	6.1	0.3	0.1	100.0
	計	42.4	119.9	265.3	316.2	273.1	132.6	188.4	224.0	185.3	117.4	22.2	1.0	1,887.8
	道内													
	割合(%)													
	道外													
	割合(%)													
	計													

品目名	月別出荷量	1月	2月	3月	4月	5月	6月	7月	8月	9月	10月	11月	12月	合計
えだまめ	道内								0.1	1.1				1.2
	割合(%)								8.3	91.7				100.0
	道外									24.6				24.6
	割合(%)									100.0				100.0
	計								0.1	25.7				25.8
	割合(%)								0.4	99.6				100.0
	道内						0.2	0.9	1.0	3.3	0.5	0.1		6.0
	割合(%)						3.3	15.0	16.7	55.0	8.3	1.7		100.0
	道外						0.1	4.8	5.3	7.1	0.4	0.1		17.8
	割合(%)						0.6	27.0	29.8	39.9	2.2	0.6		100.0
	計						0.3	5.7	6.3	10.4	0.9	0.2		23.8
	割合(%)						1.3	23.9	26.5	43.7	3.8	0.8		100.0
	道内	8.8	10.1	6.4	21.8	37.0	20.1	12.9	9.6	11.9	9.6	14.0	10.8	173.0
	割合(%)	5.1	5.8	3.7	12.6	21.4	11.6	7.5	5.5	6.9	5.5	8.1	6.2	100.0
	道外					0.2	0.9	0.3	0.2	0.2	0.2			2.0
	割合(%)					10.0	45.0	15.0	10.0	10.0	10.0			100.0
	計	8.8	10.1	6.4	21.8	37.2	21.0	13.2	9.8	12.1	9.8	14.0	10.8	175.0
	割合(%)	5.0	5.8	3.7	12.5	21.3	12.0	7.5	5.6	6.9	5.6	8.0	6.2	100.0
	道内													
	割合(%)													
	道外													
	割合(%)													
	計													
	割合(%)													
小松菜	道内													
	割合(%)													
	道外													
	割合(%)													
	計													
	割合(%)													
水菜	道内													
	割合(%)													
	道外													
	割合(%)													
	計													
	割合(%)													
セルリー	道内													
	割合(%)													
	道外													
	割合(%)													
	計													
	割合(%)													
その他野菜	道内	14.7	12.3	16.1	15.8	21.8	6.8	10.4	8.2	4.4	3.8	8.0	10.7	133.0
	割合(%)	11.1	9.2	12.1	11.9	16.4	5.1	7.8	6.2	3.3	2.9	6.0	8.0	100.0
	道外						2.6	12.8	5.9	6.9	3.7	0.3		32.2
	割合(%)						8.1	39.8	18.3	21.4	11.5	0.9		100.0
	計	14.7	12.3	16.1	15.8	21.8	9.4	23.2	14.1	11.3	7.5	8.3	10.7	165.2
	割合(%)	8.9	7.4	9.7	9.6	13.2	5.7	14.0	8.5	6.8	4.5	5.0	6.5	100.0
果実類	道内		20.4							10.8	16.2	23.8	17.6	88.8
	割合(%)		23.0							12.2	18.2	26.8	19.8	100.0
	道外											2.9	0.7	3.6
	割合(%)											80.6	19.4	100.0
	計		20.4							10.8	16.2	26.7	18.3	92.4
	割合(%)		22.1							11.7	17.5	28.9	19.8	100.0
りんご	道内		20.4							10.5	12.8	22.7	17.6	84.0
	割合(%)		24.3							12.5	15.2	27.0	21.0	100.0
	道外											2.9	0.7	3.6
	割合(%)											80.6	19.4	100.0
	計		20.4							10.5	12.8	25.6	18.3	87.6
	割合(%)		23.3							12.0	14.6	29.2	20.9	100.0
ぶどう	道内													
	割合(%)													
	道外													
	割合(%)													
	計													
	割合(%)													
なし	道内													
	割合(%)													
	道外													
	割合(%)													
	計													
	割合(%)													
さくらんぼ	道内													
	割合(%)													
	道外													
	割合(%)													
	計													
	割合(%)													
ブルーーン	道内									0.3	3.4	1.1		4.8
	割合(%)									6.3	70.8	22.9		100.0
	道外													
	割合(%)													
	計									0.3	3.4	1.1		4.8
	割合(%)									6.3	70.8	22.9		100.0
プラム	道内													
	割合(%)													
	道外													
	割合(%)													
	計													
	割合(%)													
ブルーベリー	道内													
	割合(%)													
	道外													
	割合(%)													
	計													
	割合(%)													
ハスカップ	道内													
	割合(%)													
	道外													
	割合(%)													
	計													
	割合(%)													
もも	道内													
	割合(%)													
	道外													
	割合(%)													
	計													
	割合(%)													

品目名	月別出荷量	1月	2月	3月	4月	5月	6月	7月	8月	9月	10月	11月	12月	合計
その他果実	道内													
	割合(%)													
	道外													
	割合(%)													
生乳	計													
	割合(%)													
	道内	5,945.5	5,402.3	5,987.6	5,831.1	6,202.0	6,041.0	6,124.6	6,075.8	5,445.5	5,769.0	5,516.0	5,658.7	69,999.1
	割合(%)	8.5	7.7	8.6	8.3	8.9	8.6	8.7	8.7	7.8	8.2	7.9	8.1	100.0
乳製品	道外													
	割合(%)													
	計	5,945.5	5,402.3	5,987.6	5,831.1	6,202.0	6,041.0	6,124.6	6,075.8	5,445.5	5,769.0	5,516.0	5,658.7	69,999.1
	割合(%)	8.5	7.7	8.6	8.3	8.9	8.6	8.7	8.7	7.8	8.2	7.9	8.1	100.0
濃縮乳	道内	337.4	316.9	275.2	283.3	404.4	250.9	320.8	241.5	335.8	326.7	298.7	299.1	3,690.7
	割合(%)	9.1	8.6	7.5	7.7	11.0	6.8	8.7	6.5	9.1	8.9	8.1	8.1	100.0
	道外	5,389.0	5,297.4	5,753.4	5,976.6	5,813.6	6,108.4	6,053.5	6,111.0	6,326.2	6,232.7	5,736.6	5,581.5	70,379.9
	割合(%)	7.7	7.5	8.2	8.5	8.3	8.7	8.6	8.7	9.0	8.9	8.2	7.9	100.0
牛乳	計	5,726.4	5,614.3	6,028.6	6,259.9	6,218.0	6,359.3	6,374.3	6,352.5	6,662.0	6,559.4	6,035.3	5,880.6	74,070.6
	割合(%)	7.7	7.6	8.1	8.5	8.4	8.6	8.6	8.6	9.0	8.9	8.1	7.9	100.0
	道内	26.7	20.9	25.9	25.3	22.2	19.8	22.3	24.9	27.1	24.5	22.0	41.5	303.1
	割合(%)	8.8	6.9	8.5	8.3	7.3	6.5	7.4	8.2	8.9	8.1	7.3	13.7	100.0
れん乳	道外	3.5	33.1	29.2	43.2	25.6	39.9	34.8	40.7	45.4	51.6	31.3	33.3	411.6
	割合(%)	0.9	8.0	7.1	10.5	6.2	9.7	8.5	9.9	11.0	12.5	7.6	8.1	100.0
	計	30.2	54.0	55.1	68.5	47.8	59.7	57.1	65.6	72.5	76.1	53.3	74.8	714.7
	割合(%)	4.2	7.6	7.7	9.6	6.7	8.4	8.0	9.2	10.1	10.6	7.5	10.5	100.0
全脂粉乳	道内	255.9	238.4	180.6	184.7	316.8	170.3	226.0	154.8	251.8	238.4	222.9	184.7	2,625.3
	割合(%)	9.7	9.1	6.9	7.0	12.1	6.5	8.6	5.9	9.6	9.1	8.5	7.0	100.0
	道外	4,162.1	3,888.6	4,189.9	4,206.4	4,318.9	4,460.3	4,496.4	4,728.6	5,031.0	4,843.2	4,323.0	4,173.4	52,821.8
	割合(%)	7.9	7.4	7.9	8.0	8.2	8.4	8.5	9.0	9.5	9.2	8.2	7.9	100.0
脱脂粉乳	計	4,418.0	4,127.0	4,370.5	4,391.1	4,635.7	4,630.6	4,722.4	4,883.4	5,282.8	5,081.6	4,545.9	4,358.1	55,447.1
	割合(%)	8.0	7.4	7.9	7.9	8.4	8.4	8.5	8.8	9.5	9.2	8.2	7.9	100.0
	道内	25.3	24.8	28.8	39.0	29.1	27.3	35.0	29.1	25.0	26.1	21.4	31.6	342.5
	割合(%)	7.4	7.2	8.4	11.4	8.5	8.0	10.2	8.5	7.3	7.6	6.2	9.2	100.0
バター	道外	716.0	867.3	920.4	1,107.0	927.4	1,052.2	951.0	783.0	691.0	754.2	760.1	790.8	10,320.4
	割合(%)	6.9	8.4	8.9	10.7	9.0	10.2	9.2	7.6	6.7	7.3	7.4	7.7	100.0
	計	741.3	892.1	949.2	1,146.0	956.5	1,079.5	986.0	812.1	716.0	780.3	781.5	822.4	10,662.9
	割合(%)	7.0	8.4	8.9	10.7	9.0	10.1	9.2	7.6	6.7	7.3	7.3	7.7	100.0
チーズ	道内		0.1	0.2	0.3					0.3	0.1		0.2	1.5
	割合(%)		6.7	13.3	20.0				20.0	6.7		13.3	20.0	100.0
	道外	18.9	11.6	16.3	10.7	15.3	10.3	13.2	8.6	3.8	7.0	10.0	6.4	132.1
	割合(%)	14.3	8.8	12.3	8.1	11.6	7.8	10.0	6.5	2.9	5.3	7.6	4.8	100.0
生クリーム	計	18.9	11.7	16.5	11.0	15.3	10.3	13.2	8.9	3.9	7.0	10.2	6.7	133.6
	割合(%)	14.1	8.8	12.4	8.2	11.5	7.7	9.9	6.7	2.9	5.2	7.6	5.0	100.0
	道内	1.6	2.4	3.4	2.0	3.1	1.0	3.1	1.7	2.2	1.4	1.1	2.5	25.5
	割合(%)	6.3	9.4	13.3	7.8	12.2	3.9	12.2	6.7	8.6	5.5	4.3	9.8	100.0
その他粉乳	道外	224.6	198.1	211.1	240.3	228.4	230.8	220.7	205.9	209.7	205.4	211.7	201.0	2,587.7
	割合(%)	8.7	7.7	8.2	9.3	8.8	8.9	8.5	8.0	8.1	7.9	8.2	7.8	100.0
	計	226.2	200.5	214.5	242.3	231.5	231.8	223.8	207.6	211.9	206.8	212.8	203.5	2,613.2
	割合(%)	8.7	7.7	8.2	9.3	8.9	8.9	8.6	7.9	8.1	7.9	8.1	7.8	100.0
でんぶん	道内													
	割合(%)													
	道外													
	割合(%)													
合 計	計													
	割合(%)													
	道内	6,651.0	6,158.7	6,714.7	6,723.0	8,242.9	9,296.8	8,774.7	8,084.2	7,604.3	8,379.9	7,891.1	8,532.6	93,053.9
	割合(%)	7.1	6.6	7.2	7.2	8.9	10.0	9.4	8.7	8.2	9.0	8.5	9.2	100.0
花き (切花類)	道外	5,846.3	5,756.8	6,318.9	6,079.2	6,144.7	10,610.2	12,357.5	14,526.8	16,919.4	13,479.8	8,967.0	6,420.6	113,427.2
	割合(%)	5.2	5.1	5.6	5.4	5.4	9.4	10.9	12.8	14.9	11.9	7.9	5.7	100.0
	計	12,497.3	11,915.5	13,033.6	12,802.2	14,387.6	19,907.0	21,132.2	22,611.0	24,523.7	21,859.7	16,858.1	14,953.2	206,481.1
	割合(%)	6.1	5.8	6.3	6.2	7.0	9.6	10.2	11.0	11.9	10.6	8.2	7.2	100.0

2)輸送機関別出荷量

振興局	渡島
-----	----

(単位:トン、千本、%)

品目名	道内	JR	トラック・フェリー	内航船	航空機	合計
豆 類	道内		28.3			28.3
	割合(%)		100.0			100.0
	道外					
	割合(%)					
	計		28.3			28.3
	割合(%)		100.0			100.0
	大豆	道内				
		割合(%)				
		道外				
		割合(%)				
	小豆	道内	28.3			28.3
		割合(%)	100.0			100.0
		道外				
		割合(%)				
	菜豆	道内				
		割合(%)				
		道外				
		割合(%)				
	その他豆類	道内				
		割合(%)				
		道外				
		割合(%)				
野菜類	野菜類	道内	950.9	18,296.1		19,247.0
		割合(%)	4.9	95.1		100.0
		道外	19,094.3	23,887.9	61.5	43,043.7
		割合(%)	44.4	55.5	0.1	100.0
		計	20,045.2	42,184.0	61.5	62,290.7
	馬鈴しょ	道内	32.2	67.7	0.1	100.0
		割合(%)	160.9	3,793.5		3,954.4
		道外	4.1	95.9		100.0
		割合(%)	7,785.7	4,874.2		12,659.9
		計	61.5	38.5		100.0
	たまねぎ	道内	7,946.6	8,667.7		16,614.3
		割合(%)	47.8	52.2		100.0
		道外				
		割合(%)				
		計				
	にんじん	道内	230.0	1,416.7		1,646.7
		割合(%)	14.0	86.0		100.0
		道外	2,875.1	3,942.3		6,817.4
		割合(%)	42.2	57.8		100.0
		計	3,105.1	5,359.0		8,464.1
	かぼちゃ	道内	36.7	63.3		100.0
		割合(%)	80.6	1,636.8		1,717.4
		道外	4.7	95.3		100.0
		割合(%)	2,176.7	1,270.1		3,446.8
		計	63.2	36.8		100.0
	だいこん	道内	2,257.3	2,906.9		5,164.2
		割合(%)	43.7	56.3		100.0
		道外	88.3	3,505.1		3,593.4
		割合(%)	2.5	97.5		100.0
		計	2,809.5	2,643.8		5,453.3
	ながいも	道内	51.5	48.5		100.0
		割合(%)	2,897.8	6,148.9		9,046.7
		道外	32.0	68.0		100.0
		割合(%)				
		計				
	キャベツ	道内	1.2	100.0		100.0
		割合(%)				
		道外				
		割合(%)				
		計				
	ごぼう	道内	11.6	269.7		281.3
		割合(%)	4.1	95.9		100.0
		道外	562.0	1,270.9		1,832.9
		割合(%)	30.7	69.3		100.0
		計	573.6	1,540.6		2,114.2
	スイートコーン	道内	27.1	72.9		100.0
		割合(%)				
		道外	46.4	12.1		58.5
		割合(%)	100.0			100.0
		計	46.4	12.1		58.5
	スイートコーン	道内	79.3	20.7		100.0
		割合(%)				
		道外	373.9	373.9		747.8
		割合(%)	175.2	899.2		1,074.4
		計	16.3	83.7		100.0
	スイートコーン	道内	175.2	1,273.1		1,448.3
		割合(%)	12.1	87.9		100.0
		道外				
		割合(%)				
		計				

品目名	道内	JR	トラック・フェリー	内航船	航空機	合計
ね ぎ	道内	293.7	1,236.9			1,530.6
	割合 (%)	19.2	80.8			100.0
	道外	1,261.7	5,046.4			6,308.1
	割合 (%)	20.0	80.0			100.0
	計	1,555.4	6,283.3			7,838.7
はくさい	道内	19.8	80.2			100.0
	割合 (%)		805.0			805.0
	道外		100.0			100.0
	割合 (%)		1.8			1.8
	計		806.8			806.8
トマト	道内		100.0			100.0
	割合 (%)		1,755.7			1,755.7
	道外	818.5	2,810.2			3,628.7
	割合 (%)	22.6	77.4			100.0
	計	818.5	4,565.9			5,384.4
ミニトマト	道内	15.2	84.8			100.0
	割合 (%)		9.8			9.8
	道外		100.0			100.0
	割合 (%)					
	計		9.8			9.8
アスパラガス	道内		100.0			100.0
	割合 (%)		226.7			226.7
	道外	0.1	2.3			2.4
	割合 (%)	4.2	95.8			100.0
	計	0.1	229.0			229.1
ほうれんそう	道内	0.0	100.0			100.0
	割合 (%)		574.5			574.5
	道外	31.5	134.5	0.9		166.9
	割合 (%)	18.9	80.6	0.5		100.0
	計	31.5	709.0	0.9		741.4
ゆりね	道内	4.2	95.6		0.1	100.0
	割合 (%)					
	道外	6.3				6.3
	割合 (%)	100.0				100.0
	計	6.3				6.3
レタス	道内	100.0				100.0
	割合 (%)		73.0			73.0
	道外		100.0			100.0
	割合 (%)		0.3			0.3
	計		100.0			100.0
きゅうり	道内		73.3			73.3
	割合 (%)		100.0			100.0
	道外	48.0	669.1			717.1
	割合 (%)	6.7	93.3			100.0
	計	48.9	422.0			470.9
ブロッコリー	道内	10.4	89.6			100.0
	割合 (%)		96.9			1,188.0
	道外	8.2	91.8			100.0
	割合 (%)	37.8	30.0			67.8
	計	55.8	44.2			100.0
ピーマン	道内	485.6	33.0			518.6
	割合 (%)	93.6	6.4			100.0
	道外	523.4	63.0			586.4
	割合 (%)	89.3	10.7			100.0
	計		4.1			4.1
メロン	道内		100.0			100.0
	割合 (%)		84.5			84.5
	道外		100.0			100.0
	割合 (%)		8.3			8.3
	計		92.8			92.8
すいか	道内		100.0			100.0
	割合 (%)					
	道外					
	割合 (%)					
	計					
いちご	道内		39.9			39.9
	割合 (%)		100.0			100.0
	道外				6.0	6.0
	割合 (%)				100.0	100.0
	計		39.9		6.0	45.9
かぶ	道内		86.9			100.0
	割合 (%)		94.6			94.6
	道外		100.0			100.0
	割合 (%)					
	計		94.6			94.6
にら	道内		100.0			100.0
	割合 (%)		1,370.1			1,370.1
	道外	11.1	502.0		4.6	517.7
	割合 (%)	2.1	97.0		0.9	100.0
	計	11.1	1,872.1		4.6	1,887.8
	割合 (%)	0.6	99.2		0.2	100.0

品目名	道内	JR	トラック・フェリー	内航船	航空機	合計
えだまめ	道内		1.2			1.2
	割合(%)		100.0			100.0
	道外		24.6			24.6
	割合(%)		100.0			100.0
	計		25.8			25.8
	割合(%)		100.0			100.0
	道内		6.0			6.0
	割合(%)		100.0			100.0
	道外			17.8		17.8
	割合(%)			100.0		100.0
	計		6.0	17.8		23.8
	割合(%)		25.2	74.8		100.0
	道内		173.0			173.0
	割合(%)		100.0			100.0
	道外		2.0			2.0
	割合(%)		100.0			100.0
	計		175.0			175.0
	割合(%)		100.0			100.0
	道内					
	割合(%)					
さやいんげん	道内					
	割合(%)					
	道外					
	割合(%)					
	計					
	割合(%)					
小松菜	道内					
	割合(%)					
	道外					
	割合(%)					
	計					
	割合(%)					
水菜	道内					
	割合(%)					
	道外					
	割合(%)					
	計					
	割合(%)					
セルリー	道内					
	割合(%)					
	道外					
	割合(%)					
	計					
	割合(%)					
その他野菜	道内		133.0			133.0
	割合(%)		100.0			100.0
	道外			32.2		32.2
	割合(%)			100.0		100.0
	計		133.0	32.2		165.2
	割合(%)		80.5	19.5		100.0
果実類	道内	84.0	4.8			88.8
	割合(%)	94.6	5.4			100.0
	道外	2.3	1.3			3.6
	割合(%)	63.9	36.1			100.0
	計	86.3	6.1			92.4
	割合(%)	93.4	6.6			100.0
りんご	道内	84.0				84.0
	割合(%)	100.0				100.0
	道外	2.3	1.3			3.6
	割合(%)	63.9	36.1			100.0
	計	86.3	1.3			87.6
	割合(%)	98.5	1.5			100.0
ぶどう	道内					
	割合(%)					
	道外					
	割合(%)					
	計					
	割合(%)					
なし	道内					
	割合(%)					
	道外					
	割合(%)					
	計					
	割合(%)					
さくらんぼ	道内					
	割合(%)					
	道外					
	割合(%)					
	計					
	割合(%)					
ブルーベリー	道内		4.8			4.8
	割合(%)		100.0			100.0
	道外					
	割合(%)					
	計		4.8			4.8
	割合(%)		100.0			100.0
プラム	道内					
	割合(%)					
	道外					
	割合(%)					
	計					
	割合(%)					
ブルーベリー	道内					
	割合(%)					
	道外					
	割合(%)					
	計					
	割合(%)					
ハスカップ	道内					
	割合(%)					
	道外					
	割合(%)					
	計					
	割合(%)					
もも	道内					
	割合(%)					
	道外					
	割合(%)					
	計					
	割合(%)					

品目名		道内	JR	トラック・フェリー	内航船	航空機	合計
	その他果実	道内					
		割合 (%)					
		道外					
		割合 (%)					
	計	道内					
		割合 (%)					
		道外					
		割合 (%)					
	生 乳	道内		69,999.1			69,999.1
		割合 (%)		100.0			100.0
		道外					
		割合 (%)					
	計	道内		69,999.1			69,999.1
		割合 (%)		100.0			100.0
	乳製品	道内		3,690.7			3,690.7
		割合 (%)		100.0			100.0
		道外	4,616.0	65,763.9			70,379.9
		割合 (%)	6.6	93.4			100.0
	計	道内	4,616.0	69,454.6			74,070.6
		割合 (%)	6.2	93.8			100.0
	濃縮乳	道内		303.1			303.1
		割合 (%)		100.0			100.0
		道外		411.6			411.6
		割合 (%)		100.0			100.0
	計	道内		714.7			714.7
		割合 (%)		100.0			100.0
	牛 乳	道内		2,625.3			2,625.3
		割合 (%)		100.0			100.0
		道外		52,821.8			52,821.8
		割合 (%)		100.0			100.0
	計	道内		55,447.1			55,447.1
		割合 (%)		100.0			100.0
	れん乳	道内		342.5			342.5
		割合 (%)		100.0			100.0
		道外	3,851.5	6,468.9			10,320.4
		割合 (%)	37.3	62.7			100.0
	計	道内	3,851.5	6,811.4			10,662.9
		割合 (%)	36.1	63.9			100.0
	全脂粉乳	道内		1.5			1.5
		割合 (%)		100.0			100.0
		道外	41.5	90.6			132.1
		割合 (%)	31.4	68.6			100.0
	計	道内	41.5	92.1			133.6
		割合 (%)	31.1	68.9			100.0
	脱脂粉乳	道内		25.5			25.5
		割合 (%)		100.0			100.0
		道外	723.0	1,864.7			2,587.7
		割合 (%)	27.9	72.1			100.0
	計	道内	723.0	1,890.2			2,613.2
		割合 (%)	27.7	72.3			100.0
	その他粉乳	道内					
		割合 (%)					
		道外					
		割合 (%)					
	バター	道内		24.0			24.0
		割合 (%)		100.0			100.0
		道外		393.0			393.0
		割合 (%)		100.0			100.0
	計	道内		417.0			417.0
		割合 (%)		100.0			100.0
	チーズ	道内		159.5			159.5
		割合 (%)		100.0			100.0
		道外		1,052.2			1,052.2
		割合 (%)		100.0			100.0
	計	道内		1,211.7			1,211.7
		割合 (%)		100.0			100.0
	生クリーム	道内		209.3			209.3
		割合 (%)		100.0			100.0
		道外		2,661.1			2,661.1
		割合 (%)		100.0			100.0
	計	道内		2,870.4			2,870.4
		割合 (%)		100.0			100.0
	でんぶん	道内					
		割合 (%)					
		道外					
		割合 (%)					
	合 計	道内	1,034.9	92,019.0			93,053.9
		割合 (%)	1.1	98.9			100.0
		道外	23,712.6	89,653.1	61.5		113,427.2
		割合 (%)	20.9	79.0	0.1		100.0
	計	道内	24,747.5	181,672.1	61.5		206,481.1
		割合 (%)	12.0	88.0	0.0		100.0
	花 き (切花類)	道内					
		割合 (%)					
		道外					
		割合 (%)					
	計	道内					
		割合 (%)					
		道外					
		割合 (%)					

3)輸送先別出荷量

振興局	渡島
-----	----

(単位:ト、千本、%)

品目名	出荷先	北海道	東北	北陸	関東・東山	東海	近畿	中国	四国	九州	道外計	合計
豆 類	出荷量	28.3										28.3
	割合(%)	—										—
	大豆	出荷量										—
		割合(%)	—									—
	小豆	出荷量	28.3									28.3
		割合(%)	—									—
	菜豆	出荷量										—
		割合(%)	—									—
	その他豆類	出荷量										—
		割合(%)	—									—
野菜類	出荷量	19,247.0	1,030.4	3,347.9	15,065.6	3,960.9	12,585.4	3,336.8	1,097.0	2,619.7	43,043.7	62,290.7
	割合(%)	—	2.4	7.8	35.0	9.2	29.2	7.8	2.5	6.1	100.0	—
	馬鈴しょ	出荷量	3,954.4	536.7	1,301.5	4,715.7	1,152.8	2,819.3	885.4	230.0	1,018.5	16,614.3
		割合(%)	—	4.2	10.3	37.2	9.1	22.3	7.0	1.8	8.0	100.0
	たまねぎ	出荷量										—
		割合(%)	—									—
	にんじん	出荷量	1,646.7	307.5	1,103.0	2,345.0	809.5	1,212.8	250.5	271.6	517.5	6,817.4
		割合(%)	—	4.5	16.2	34.4	11.9	17.8	3.7	4.0	7.6	100.0
	かぼちゃ	出荷量	1,717.4	23.4	94.3	1,131.1	140.0	1,206.5	99.6	123.0	628.9	3,446.8
		割合(%)	—	0.7	2.7	32.8	4.1	35.0	2.9	3.6	18.2	100.0
	だいこん	出荷量	3,593.4	32.5	555.4	1,267.7	584.7	2,156.9	394.2	224.0	237.9	9,046.7
		割合(%)	—	0.6	10.2	23.2	10.7	39.6	7.2	4.1	4.4	100.0
	ながいも	出荷量	1.2									1.2
		割合(%)	—									—
	キャベツ	出荷量	281.3	0.7	28.0	1.5	156.0	1,634.7	7.6	4.4	1,832.9	2,114.2
		割合(%)	—	0.0	1.5	0.1	8.5	89.2	0.4	0.2	100.0	—
	ごぼう	出荷量	12.1				46.4				46.4	58.5
		割合(%)	—				100.0				100.0	—
	スイートコーン	出荷量	373.9			763.9	54.5	232.9	6.9	16.2	1,074.4	1,448.3
		割合(%)	—			71.1	5.1	21.7	0.6	1.5	100.0	—
	ね ぎ	出荷量	1,530.6		180.3	2,846.9	630.5	2,203.2	38.7	214.1	194.4	6,308.1
		割合(%)	—		2.9	45.1	10.0	34.9	0.6	3.4	3.1	100.0
	はくさい	出荷量	805.0		1.8						1.8	806.8
		割合(%)	—		100.0						100.0	—
	トマト	出荷量	1,755.7		68.4	1,439.1		2,121.2			3,628.7	5,384.4
		割合(%)	—		1.9	39.7		58.5			100.0	—
	ミニトマト	出荷量	9.8									9.8
		割合(%)	—									—
	アスパラガス	出荷量	226.7		2.4						2.4	229.1
		割合(%)	—		100.0						100.0	—
	ほうれんそう	出荷量	574.5	0.4		48.2		107.1		9.7	1.5	166.9
		割合(%)	—	0.2		28.9		64.2		5.8	0.9	100.0
	ゆりね	出荷量					5.9	0.4			6.3	6.3
		割合(%)	—				93.7	6.3			100.0	—
	レタス	出荷量	73.0		0.3						0.3	73.3
		割合(%)	—		100.0						100.0	—
	きゅうり	出荷量	717.1		51.9	156.8	262.2				470.9	1,188.0
		割合(%)	—		11.0	33.3	55.7				100.0	—
	ブロッコリー	出荷量	67.8		214.8	260.5	18.3	20.3		4.7	518.6	586.4
		割合(%)	—		41.4	50.2	3.5	3.9		0.9	100.0	—
	ピーマン	出荷量	4.1									4.1
		割合(%)	—									—
	メロン	出荷量	84.5		4.4		3.9				8.3	92.8
		割合(%)	—		53.0		47.0				100.0	—
	すいか	出荷量										—
		割合(%)	—									—
	いちご	出荷量	39.9		6.0						6.0	45.9
		割合(%)	—		100.0						100.0	—
	かぶ	出荷量	94.6									94.6
		割合(%)	—									—
	にら	出荷量	1,370.1	129.2	15.2	220.1	121.2	29.3		2.7	517.7	1,887.8
		割合(%)	—	25.0	2.9	42.5	23.4	5.7		0.5	100.0	—
	えだまめ	出荷量	1.2			1.3	23.3				24.6	25.8
		割合(%)	—			5.3	94.7				100.0	—
	さやいんげん	出荷量	6.0			0.1	10.7	3.7		3.3	17.8	23.8
		割合(%)	—			0.6	60.1	20.8		18.5	100.0	—
	小松菜	出荷量	173.0			2.0					2.0	175.0
		割合(%)	—			100.0					100.0	—
	水菜	出荷量										—
		割合(%)	—									—
	セルリー	出荷量										—
		割合(%)	—									—
	その他野菜	出荷量	133.0			3.2	4.0	15.9	2.4	0.8	5.9	32.2
		割合(%)	—			9.9	12.4	49.4	7.5	2.5	18.3	100.0
果実類	出荷量	88.8			3.6						3.6	92.4
	割合(%)	—			100.0						100.0	—
	りんご	出荷量	84.0			3.6					3.6	87.6
		割合(%)	—			100.0					100.0	—
	ぶどう	出荷量										—
		割合(%)	—									—
	なし	出荷量										—
		割合(%)	—									—
	さくらんぼ	出荷量										—
		割合(%)	—									—
	ブルーベリー	出荷量	4.8									4.8
		割合(%)	—									—
	プラム	出荷量										—
		割合(%)	—									—
	ブルーベリー	出荷量										—
		割合(%)	—									—
	ハスカップ	出荷量										—
		割合(%)	—									—

品目名		出荷先	北海道	東北	北陸	関東・東山	東海	近畿	中国	四国	九州	道外計	合計
	もも	出荷量											
		割合(%)	—										—
	その他果実	出荷量											
		割合(%)	—										—
生 乳	出荷量	69,999.1											69,999.1
		割合(%)	—										—
	乳製品	出荷量	3,690.7	5,070.3	855.6	48,891.4	4,861.9	8,371.0	221.9	422.7	1,685.1	70,379.9	74,070.6
		割合(%)	—	7.2	1.2	69.5	6.9	11.9	0.3	0.6	2.4	100.0	—
濃縮乳	出荷量	303.1				320.9	20.2	15.3		54.9	0.3	411.6	714.7
		割合(%)	—			78.0	4.9	3.7		13.3	0.1	100.0	—
	牛 乳	出荷量	2,625.3	3,901.0	399.0	40,930.8	608.0	6,983.0				52,821.8	55,447.1
		割合(%)	—	7.4	0.8	77.5	1.2	13.2				100.0	—
れん乳	出荷量	342.5	653.9	232.1	4,691.6	2,134.2	769.8		88.0	350.6	1,400.2	10,320.4	10,662.9
		割合(%)	—	6.3	2.2	45.5	20.7	7.5	0.9	3.4	13.6	100.0	—
	全脂粉乳	出荷量	1.5	25.0	14.3	51.0	1.6	40.0	0.2			132.1	133.6
		割合(%)	—	18.9	10.8	38.6	1.2	30.3	0.2			100.0	—
脱脂粉乳	出荷量	25.5	295.2	138.3	1,324.2	420.8	245.6		8.9		154.7	2,587.7	2,613.2
		割合(%)	—	11.4	5.3	51.2	16.3	9.5	0.3		6.0	100.0	—
	その他粉乳	出荷量											
		割合(%)	—										—
バター	出荷量	24.0	20.0			193.0	80.0	100.0				393.0	417.0
		割合(%)	—	5.1		49.1	20.4	25.4				100.0	—
	チーズ	出荷量	159.5	34.9	29.3	588.1	104.3	163.1	61.8	9.2	61.5	1,052.2	1,211.7
		割合(%)	—	3.3	2.8	55.9	9.9	15.5	5.9	0.9	5.8	100.0	—
生クリーム	出荷量	209.3	140.3	42.6	791.8	1,492.8	54.2	63.0		8.0	68.4	2,661.1	2,870.4
		割合(%)	—	5.3	1.6	29.8	56.1	2.0	2.4	0.3	2.6	100.0	—
	でんぶん	出荷量											
		割合(%)	—										—
合 計	出荷量	93,053.9	6,100.7	4,203.5	63,960.6	8,822.8	20,956.4	3,558.7	1,519.7	4,304.8	113,427.2	206,481.1	
		割合(%)	—	5.4	3.7	56.4	7.8	18.5	3.1	1.3	3.8	100.0	—
	花 き (切花類)	出荷量											
		割合(%)	—										—

4)主要用途別出荷量

振興局	渡島
-----	----

(単位:ト、千本、%)

品目名	出荷先	生食用	加工用	その他	合計		
豆 類	道内			28.3	28.3		
		割合 (%)		100.0	100.0		
		道外					
			割合 (%)				
	計			28.3	28.3		
		割合 (%)		100.0	100.0		
		大豆	道内				
			割合 (%)				
	道外						
			割合 (%)				
	計						
		割合 (%)					
		小豆	道内		28.3		28.3
			割合 (%)		100.0		100.0
	道外						
			割合 (%)				
	計			28.3		28.3	
		割合 (%)		100.0		100.0	
		菜豆	道内				
			割合 (%)				
	道外						
			割合 (%)				
	計						
		割合 (%)					
		その他豆類	道内				
			割合 (%)				
	道外						
			割合 (%)				
	計						
		割合 (%)					
野菜類		道内	13,274.0	5,692.0	281.0	19,247.0	
			割合 (%)	69.0	29.6	1.5	100.0
	道外		37,988.4	5,055.3		43,043.7	
			割合 (%)	88.3	11.7		100.0
	計	51,262.4	10,747.3	281.0	62,290.7		
		割合 (%)	82.3	17.3	0.5	100.0	
		馬鈴しょ	道内	1,226.5	2,446.9	281.0	3,954.4
			割合 (%)	31.0	61.9	7.1	100.0
	道外		9,806.5	2,853.4		12,659.9	
			割合 (%)	77.5	22.5		100.0
	計	11,033.0	5,300.3	281.0	16,614.3		
		割合 (%)	66.4	31.9	1.7	100.0	
		たまねぎ	道内				
			割合 (%)				
	道外						
			割合 (%)				
	計						
		割合 (%)					
		にんじん	道内	1,588.1	58.6		1,646.7
			割合 (%)	96.4	3.6		100.0
	道外		6,357.8	459.6		6,817.4	
			割合 (%)	93.3	6.7		100.0
	計	7,945.9	518.2		8,464.1		
		割合 (%)	93.9	6.1		100.0	
		かぼちゃ	道内	546.6	1,170.8		1,717.4
			割合 (%)	31.8	68.2		100.0
	道外		3,446.8			3,446.8	
			割合 (%)	100.0		100.0	
	計	3,993.4	1,170.8		5,164.2		
		割合 (%)	77.3	22.7		100.0	
だいこん		道内	2,099.9	1,493.5		3,593.4	
		割合 (%)	58.4	41.6		100.0	
	道外	5,399.2	54.1		5,453.3		
		割合 (%)	99.0	1.0		100.0	
計	7,499.1	1,547.6		9,046.7			
	割合 (%)	82.9	17.1		100.0		
	ながいも	道内	1.2			1.2	
		割合 (%)	100.0			100.0	
道外							
		割合 (%)					
計	1.2			1.2			
	割合 (%)	100.0			100.0		
	キャベツ	道内	281.3			281.3	
		割合 (%)	100.0			100.0	
道外		264.2	1,568.7		1,832.9		
		割合 (%)	14.4	85.6		100.0	
計	545.5	1,568.7		2,114.2			
	割合 (%)	25.8	74.2		100.0		
	ごぼう	道内	12.1			12.1	
		割合 (%)	100.0			100.0	
道外		46.4			46.4		
		割合 (%)	100.0		100.0		
計	58.5			58.5			
	割合 (%)	100.0		100.0			
	スイートコーン	道内	103.5	270.4		373.9	
		割合 (%)	27.7	72.3		100.0	
道外		1,074.4			1,074.4		
		割合 (%)	100.0		100.0		
計	1,177.9	270.4		1,448.3			
	割合 (%)	81.3	18.7		100.0		

品目名	出荷先	生食用	加工用	その他	合計
ね ぎ	道内	1,530.6			1,530.6
	割合 (%)	100.0			100.0
	道外	6,218.4	89.7		6,308.1
	割合 (%)	98.6	1.4		100.0
	計	7,749.0	89.7		7,838.7
はくさい	割合 (%)	98.9	1.1		100.0
	道内	565.4	239.6		805.0
	割合 (%)	70.2	29.8		100.0
	道外	1.8			1.8
	割合 (%)	100.0			100.0
トマト	計	567.2	239.6		806.8
	割合 (%)	70.3	29.7		100.0
	道内	1,755.7			1,755.7
	割合 (%)	100.0			100.0
	道外	3,628.7			3,628.7
ミニトマト	割合 (%)	100.0			100.0
	計	100.0			100.0
	道内	9.8			9.8
	割合 (%)	100.0			100.0
	道外				
アスパラガス	割合 (%)	9.8			9.8
	計	100.0			100.0
	道内	226.7			226.7
	割合 (%)	100.0			100.0
	道外	2.4			2.4
ほうれんそう	割合 (%)	100.0			100.0
	計	229.1			229.1
	道内	100.0			100.0
	割合 (%)	574.5			574.5
	道外	100.0			100.0
ゆりね	割合 (%)	100.0			100.0
	計	741.4			741.4
	道内	100.0			100.0
	割合 (%)	6.3			6.3
	道外	100.0			100.0
レタス	割合 (%)	6.3			6.3
	計	100.0			100.0
	道内	73.0			73.0
	割合 (%)	100.0			100.0
	道外	0.3			0.3
きゅうり	割合 (%)	100.0			100.0
	計	73.3			73.3
	道内	100.0			100.0
	割合 (%)	704.9	12.2		717.1
	道外	98.3	1.7		100.0
ブロッコリー	割合 (%)	470.9			470.9
	計	1,175.8	12.2		1,188.0
	道内	99.0	1.0		100.0
	割合 (%)	67.8			67.8
	道外	100.0			100.0
ピーマン	割合 (%)	518.6			518.6
	計	100.0			100.0
	道内	586.4			586.4
	割合 (%)	100.0			100.0
	道外				
メロン	割合 (%)	4.1			4.1
	計	100.0			100.0
	道内	84.5			84.5
	割合 (%)	100.0			100.0
	道外	8.3			8.3
すいか	割合 (%)	100.0			100.0
	計	92.8			92.8
	道内	100.0			100.0
	割合 (%)				
	道外				
いちご	割合 (%)				
	計	39.9			39.9
	道内	100.0			100.0
	割合 (%)	6.0			6.0
	道外	100.0			100.0
かぶ	割合 (%)	45.9			45.9
	計	100.0			100.0
	道内	94.6			94.6
	割合 (%)	100.0			100.0
	道外				
にら	割合 (%)	94.6			94.6
	計	100.0			100.0
	道内	1,370.1			1,370.1
	割合 (%)	100.0			100.0
	道外	487.9	29.8		517.7
	割合 (%)	94.2	5.8		100.0
	計	1,858.0	29.8		1,887.8
	割合 (%)	98.4	1.6		100.0

品目名	出荷先	生食用	加工用	その他	合計
えだまめ	道内	1.2			1.2
	割合(%)	100.0			100.0
	道外	24.6			24.6
	割合(%)	100.0			100.0
	計	25.8			25.8
	割合(%)	100.0			100.0
	道内	6.0			6.0
	割合(%)	100.0			100.0
	道外	17.8			17.8
	割合(%)	100.0			100.0
	計	23.8			23.8
	割合(%)	100.0			100.0
	道内	173.0			173.0
	割合(%)	100.0			100.0
	道外	2.0			2.0
	割合(%)	100.0			100.0
	計	175.0			175.0
	割合(%)	100.0			100.0
	道内				
	割合(%)				
	道外				
	割合(%)				
	計				
	割合(%)				
	道内				
	割合(%)				
	道外				
	割合(%)				
	計				
	割合(%)				
その他野菜	道内	133.0			133.0
	割合(%)	100.0			100.0
	道外	32.2			32.2
	割合(%)	100.0			100.0
	計	165.2			165.2
	割合(%)	100.0			100.0
	道内	53.5	35.3		88.8
	割合(%)	60.2	39.8		100.0
	道外	3.6			3.6
	割合(%)	100.0			100.0
	計	57.1	35.3		92.4
	割合(%)	61.8	38.2		100.0
	道内	48.7	35.3		84.0
	割合(%)	58.0	42.0		100.0
	道外	3.6			3.6
	割合(%)	100.0			100.0
	計	52.3	35.3		87.6
	割合(%)	59.7	40.3		100.0
	道内				
	割合(%)				
	道外				
	割合(%)				
	計				
	割合(%)				
りんご	道内	48.7	35.3		84.0
	割合(%)	58.0	42.0		100.0
	道外	3.6			3.6
	割合(%)	100.0			100.0
	計	52.3	35.3		87.6
	割合(%)	59.7	40.3		100.0
	道内				
	割合(%)				
	道外				
	割合(%)				
	計				
	割合(%)				
ぶどう	道内				
	割合(%)				
	道外				
	割合(%)				
	計				
	割合(%)				
なし	道内				
	割合(%)				
	道外				
	割合(%)				
	計				
	割合(%)				
さくらんぼ	道内				
	割合(%)				
	道外				
	割合(%)				
	計				
	割合(%)				
ブルーベリー	道内	4.8			4.8
	割合(%)	100.0			100.0
	道外				
	割合(%)				
	計	4.8			4.8
	割合(%)	100.0			100.0
ハスカップ	道内				
	割合(%)				
	道外				
	割合(%)				
	計				
	割合(%)				
もも	道内				
	割合(%)				
	道外				
	割合(%)				
	計				
	割合(%)				

品目名		出荷先	生食用	加工用	その他	合計
	その他果実	道内				
		割合(%)				
		道外				
		割合(%)				
	計					
		割合(%)				
	生 乳	道内		69,999.1		69,999.1
		割合(%)		100.0		100.0
		道外				
		割合(%)				
	計			69,999.1		69,999.1
		割合(%)		100.0		100.0
	乳製品	道内	2,638.0	1,052.7		3,690.7
		割合(%)	71.5	28.5		100.0
		道外	53,202.6	17,177.3		70,379.9
		割合(%)	75.6	24.4		100.0
	計		55,840.6	18,230.0		74,070.6
		割合(%)	75.4	24.6		100.0
	濃縮乳	道内		303.1		303.1
		割合(%)		100.0		100.0
		道外		411.6		411.6
		割合(%)		100.0		100.0
	計			714.7		714.7
		割合(%)		100.0		100.0
	牛 乳	道内	2,625.3			2,625.3
		割合(%)	100.0			100.0
		道外	52,821.8			52,821.8
		割合(%)	100.0			100.0
	計		55,447.1			55,447.1
		割合(%)	100.0			100.0
	れん乳	道内		342.5		342.5
		割合(%)		100.0		100.0
		道外		10,320.4		10,320.4
		割合(%)		100.0		100.0
	計			10,662.9		10,662.9
		割合(%)		100.0		100.0
	全脂粉乳	道内		1.5		1.5
		割合(%)		100.0		100.0
		道外		132.1		132.1
		割合(%)		100.0		100.0
	計			133.6		133.6
		割合(%)		100.0		100.0
	脱脂粉乳	道内		25.5		25.5
		割合(%)		100.0		100.0
		道外		2,587.7		2,587.7
		割合(%)		100.0		100.0
	計			2,613.2		2,613.2
		割合(%)		100.0		100.0
	その他粉乳	道内				
		割合(%)				
		道外				
		割合(%)				
	計					
		割合(%)				
	バター	道内	10.0	14.0		24.0
		割合(%)	41.7	58.3		100.0
		道外	313.0	80.0		393.0
		割合(%)	79.6	20.4		100.0
	計		323.0	94.0		417.0
		割合(%)	77.5	22.5		100.0
	チーズ	道内	2.7	156.8		159.5
		割合(%)	1.7	98.3		100.0
		道外	67.8	984.4		1,052.2
		割合(%)	6.4	93.6		100.0
	計		70.5	1,141.2		1,211.7
		割合(%)	5.8	94.2		100.0
	生クリーム	道内		209.3		209.3
		割合(%)		100.0		100.0
		道外		2,661.1		2,661.1
		割合(%)		100.0		100.0
	計			2,870.4		2,870.4
		割合(%)		100.0		100.0
	でんぷん	道内				
		割合(%)				
		道外				
		割合(%)				
	計					
		割合(%)				
	合 計	道内	15,965.5	76,807.4	281.0	93,053.9
		割合(%)	17.2	82.5	0.3	100.0
		道外	91,194.6	22,232.6		113,427.2
		割合(%)	80.4	19.6		100.0
	計		107,160.1	99,040.0	281.0	206,481.1
		割合(%)	51.9	48.0	0.1	100.0
	花 き (切花類)	道内				
		割合(%)				
		道外				
		割合(%)				
	計					
		割合(%)				

5) 仕向先別出荷量

振興局	渡島
-----	----

(単位:ト、千本、%)

品目名	出荷先	卸売市場	卸問屋	小売店	加工工場	外食	その他	合計
豆 類	道内		28.3					28.3
		割合 (%)	100.0					100.0
		道外						
		割合 (%)						
	計		28.3					28.3
		割合 (%)	100.0					100.0
		大豆						
		割合 (%)						
		道外						
		割合 (%)						
		計						
		割合 (%)						
	小豆	道内	28.3					28.3
		割合 (%)	100.0					100.0
		道外						
		割合 (%)						
	計		28.3					28.3
		割合 (%)	100.0					100.0
		菜豆						
		割合 (%)						
		道外						
		割合 (%)						
	計							
		割合 (%)						
	その他豆類	道内						
		割合 (%)						
		道外						
		割合 (%)						
	計							
		割合 (%)						
野菜類	道内	11,961.2	645.0	0.8	5,816.9		823.1	19,247.0
		割合 (%)	62.1	3.4	30.2		4.3	100.0
		道外	38,553.3	1,273.6	3,214.0		2.8	43,043.7
		割合 (%)	89.6	3.0	7.5		0.0	100.0
	計	50,514.5	1,918.6	0.8	9,030.9		825.9	62,290.7
		割合 (%)	81.1	3.1	14.5		1.3	100.0
	馬鈴しょ	道内	598.1	310.0	2,549.6		496.7	3,954.4
		割合 (%)	15.1	7.8	64.5		12.6	100.0
		道外	9,770.8	35.7	2,853.4			12,659.9
		割合 (%)	77.2	0.3	22.5			100.0
	計	10,368.9	345.7		5,403.0		496.7	16,614.3
		割合 (%)	62.4	2.1	32.5		3.0	100.0
	たまねぎ	道内						
		割合 (%)						
		道外						
		割合 (%)						
	計							
		割合 (%)						
	にんじん	道内	1,496.7				150.0	1,646.7
		割合 (%)	90.9				9.1	100.0
		道外	6,817.4					6,817.4
		割合 (%)	100.0					100.0
	計	8,314.1					150.0	8,464.1
		割合 (%)	98.2				1.8	100.0
	かぼちゃ	道内	164.5	55.3	1,479.9		17.7	1,717.4
		割合 (%)	9.6	3.2	86.2		1.0	100.0
		道外	3,446.8					3,446.8
		割合 (%)	100.0					100.0
	計	3,611.3	55.3		1,479.9		17.7	5,164.2
		割合 (%)	69.9	1.1	28.7		0.3	100.0
	だいこん	道内	2,249.5	78.3	1,265.2		0.4	3,593.4
		割合 (%)	62.6	2.2	35.2		0.0	100.0
		道外	5,453.3					5,453.3
		割合 (%)	100.0					100.0
	計	7,702.8	78.3		1,265.2		0.4	9,046.7
		割合 (%)	85.1	0.9	14.0		0.0	100.0
	ながいも	道内	0.4				0.8	1.2
		割合 (%)	33.3				66.7	100.0
		道外						
		割合 (%)						
	計	0.4					0.8	1.2
		割合 (%)	33.3				66.7	100.0
	キャベツ	道内	192.3	89.0				281.3
		割合 (%)	68.4	31.6				100.0
		道外	264.2	1,237.9	330.8			1,832.9
		割合 (%)	14.4	67.5	18.0			100.0
	計	456.5	1,326.9		330.8			2,114.2
		割合 (%)	21.6	62.8	15.6			100.0
	ごぼう	道内	11.0	0.4			0.7	12.1
		割合 (%)	90.9	3.3			5.8	100.0
		道外	46.4					46.4
		割合 (%)	100.0					100.0
	計	57.4	0.4				0.7	58.5
		割合 (%)	98.1	0.7			1.2	100.0
	スイートコーン	道内	71.2	31.1	270.4		1.2	373.9
		割合 (%)	19.0	8.3	72.3		0.3	100.0
		道外	1,074.4					1,074.4
		割合 (%)	100.0					100.0
	計	1,145.6	31.1		270.4		1.2	1,448.3
		割合 (%)	79.1	2.1	18.7		0.1	100.0

品目名	出荷先	卸売市場	卸問屋	小売店	加工工場	外食	その他	合計
ね ぎ	道内	1,440.9					89.7	1,530.6
	割合(%)	94.1					5.9	100.0
	道外	6,308.1						6,308.1
	割合(%)	100.0						100.0
	計	7,749.0					89.7	7,838.7
はくさい	割合(%)	98.9					1.1	100.0
	道内	556.8	4.9		239.6		3.7	805.0
	割合(%)	69.2	0.6		29.8		0.5	100.0
	道外	1.8						1.8
	割合(%)	100.0						100.0
トマト	計	558.6	4.9		239.6		3.7	806.8
	割合(%)	69.2	0.6		29.7		0.5	100.0
	道内	1,747.9					7.8	1,755.7
	割合(%)	99.6					0.4	100.0
	道外	3,628.7						3,628.7
ミニトマト	割合(%)	100.0						100.0
	計	5,376.6					7.8	5,384.4
	割合(%)	99.9					0.1	100.0
	道内	9.8						9.8
	割合(%)	100.0						100.0
アスパラガス	道外							
	割合(%)							
	計	9.8						9.8
	割合(%)	100.0						100.0
	道内	179.7	44.9	0.8			1.3	226.7
ほうれんそう	割合(%)	79.3	19.8	0.4			0.6	100.0
	道外	1.0					1.4	2.4
	割合(%)	41.7					58.3	100.0
	計	180.7	44.9	0.8			2.7	229.1
	割合(%)	78.9	19.6	0.3			1.2	100.0
ゆりね	道内	526.1	2.7				45.7	574.5
	割合(%)	91.6	0.5				8.0	100.0
	道外	165.5					1.4	166.9
	割合(%)	99.2					0.8	100.0
	計	691.6	2.7				47.1	741.4
レタス	割合(%)	93.3	0.4				6.4	100.0
	道内							
	割合(%)							
	道外	6.3						6.3
	割合(%)	100.0						100.0
きゅうり	計	6.3						6.3
	割合(%)	100.0						100.0
	道内	73.0						73.0
	割合(%)	100.0						100.0
	道外	0.3						0.3
ブロッコリー	割合(%)	100.0						100.0
	計	73.3						73.3
	割合(%)	100.0						100.0
	道内	702.8			12.2		2.1	717.1
	割合(%)	98.0			1.7		0.3	100.0
ピーマン	道外	470.9						470.9
	割合(%)	100.0						100.0
	計	1,173.7			12.2		2.1	1,188.0
	割合(%)	98.8			1.0		0.2	100.0
	道内	39.2	28.3				0.3	67.8
メロン	割合(%)	57.8	41.7				0.4	100.0
	道外	518.6						518.6
	割合(%)	100.0						100.0
	計	557.8	28.3				0.3	586.4
	割合(%)	95.1	4.8				0.1	100.0
すいか	道内	4.1						4.1
	割合(%)	100.0						100.0
	道外							
	割合(%)							
	計	4.1						4.1
いちご	割合(%)	100.0						100.0
	道内	81.9	0.1				2.5	84.5
	割合(%)	96.9	0.1				3.0	100.0
	道外	8.3						8.3
	割合(%)	100.0						100.0
かぶ	計	90.2	0.1				2.5	92.8
	割合(%)	97.2	0.1				2.7	100.0
	道内							
	割合(%)							
	道外							
にら	割合(%)							
	計	94.6						94.6
	割合(%)	100.0						100.0
	道内	1,370.1						1,370.1
	割合(%)	100.0						100.0
にら	道外	487.9			29.8			517.7
	割合(%)	94.2			5.8			100.0
	計	1,858.0			29.8			1,887.8
	割合(%)	98.4			1.6			100.0

品目名	出荷先	卸売市場	卸問屋	小売店	加工工場	外食	その他	合計
えだまめ	道内	1.2						1.2
	割合(%)	100.0						100.0
	道外	24.6						24.6
	割合(%)	100.0						100.0
	計	25.8						25.8
	割合(%)	100.0						100.0
	道内	6.0						6.0
	割合(%)	100.0						100.0
	道外	17.8						17.8
	割合(%)	100.0						100.0
	計	23.8						23.8
	割合(%)	100.0						100.0
	道内	171.2					1.8	173.0
	割合(%)	99.0					1.0	100.0
	道外	2.0						2.0
	割合(%)	100.0						100.0
	計	173.2					1.8	175.0
	割合(%)	99.0					1.0	100.0
	道内							
	割合(%)							
	道外							
	割合(%)							
	計							
	割合(%)							
	道内							
	割合(%)							
	道外							
	割合(%)							
	計							
	割合(%)							
さやいんげん	道内	132.6					0.4	133.0
	割合(%)	99.7					0.3	100.0
	道外	32.2						32.2
	割合(%)	100.0						100.0
	計	164.8					0.4	165.2
	割合(%)	99.8					0.2	100.0
小松菜	道内	48.7			35.3		4.8	88.8
	割合(%)	54.8			39.8		5.4	100.0
	道外	3.6						3.6
	割合(%)	100.0						100.0
	計	52.3			35.3		4.8	92.4
	割合(%)	56.6			38.2		5.2	100.0
水菜	道内	48.7			35.3			84.0
	割合(%)	58.0			42.0			100.0
	道外	3.6						3.6
	割合(%)	100.0						100.0
	計	52.3			35.3			87.6
	割合(%)	59.7			40.3			100.0
セルリー	道内							
	割合(%)							
	道外							
	割合(%)							
	計							
	割合(%)							
その他野菜	道内							
	割合(%)							
	道外							
	割合(%)							
	計							
	割合(%)							
果実類	道内						4.8	4.8
	割合(%)						100.0	100.0
	道外							
	割合(%)							
	計						4.8	4.8
	割合(%)						100.0	100.0
りんご	道内							
	割合(%)							
	道外							
	割合(%)							
	計							
	割合(%)							
ぶどう	道内							
	割合(%)							
	道外							
	割合(%)							
	計							
	割合(%)							
なし	道内							
	割合(%)							
	道外							
	割合(%)							
	計							
	割合(%)							
さくらんぼ	道内							
	割合(%)							
	道外							
	割合(%)							
	計							
	割合(%)							
ブルーベリー	道内							
	割合(%)							
	道外							
	割合(%)							
	計							
	割合(%)							
ハスカップ	道内							
	割合(%)							
	道外							
	割合(%)							
	計							
	割合(%)							
もも	道内							
	割合(%)							
	道外							
	割合(%)							
	計							
	割合(%)							

品目名	出荷先	卸売市場	卸問屋	小売店	加工工場	外食	その他	合計
その他果実	道内							
	割合(%)							
	道外							
	割合(%)							
生 乳	計							
	割合(%)							
	道内				69,999.1			69,999.1
	割合(%)				100.0			100.0
乳製品	道外							
	割合(%)							
	計				69,999.1			69,999.1
	割合(%)				100.0			100.0
濃縮乳	道内		2,768.6	17.1	678.0	227.0		3,690.7
	割合(%)		75.0	0.5	18.4	6.2		100.0
	道外		55,817.7	164.0	14,246.9	151.3		70,379.9
	割合(%)		79.3	0.2	20.2	0.2		100.0
牛 乳	計		58,586.3	181.1	14,924.9	378.3		74,070.6
	割合(%)		79.1	0.2	20.1	0.5		100.0
	道内				80.8	222.3		303.1
	割合(%)				26.7	73.3		100.0
れん乳	道外				411.5	0.1		411.6
	割合(%)				100.0	0.0		100.0
	計				492.3	222.4		714.7
	割合(%)				68.9	31.1		100.0
全脂粉乳	道内		2,625.3					2,625.3
	割合(%)		100.0					100.0
	道外		52,821.8					52,821.8
	割合(%)		100.0					100.0
脱脂粉乳	計		55,447.1					55,447.1
	割合(%)		100.0					100.0
バター	道内		63.5	8.2	266.1	4.7		342.5
	割合(%)		18.5	2.4	77.7	1.4		100.0
	道外		1,781.9	97.6	8,295.0	145.9		10,320.4
	割合(%)		17.3	0.9	80.4	1.4		100.0
チーズ	計		1,845.4	105.8	8,561.1	150.6		10,662.9
	割合(%)		17.3	1.0	80.3	1.4		100.0
生クリーム	道内		0.2		1.3			1.5
	割合(%)		13.3		86.7			100.0
	道外		7.5		124.6			132.1
	割合(%)		5.7		94.3			100.0
でんぶん	計		7.7		125.9			133.6
	割合(%)		5.8		94.2			100.0
合 計	道内		2.5	1.5	21.5			25.5
	割合(%)		9.8	5.9	84.3			100.0
	道外		294.1	7.8	2,285.3	0.5		2,587.7
	割合(%)		11.4	0.3	88.3	0.0		100.0
花 き (切花類)	計		296.6	9.3	2,306.8	0.5		2,613.2
	割合(%)		11.4	0.4	88.3	0.0		100.0
合 計	道内							
	割合(%)							
	道外							
	割合(%)							
合 計	計							
	割合(%)							
	道内	12,009.9	3,441.9	17.9	76,529.3	227.0	827.9	93,053.9
	割合(%)	12.9	3.7	0.0	82.2	0.2	0.9	100.0
合 計	道外	38,556.9	57,091.3	164.0	17,460.9	151.3	2.8	113,427.2
	割合(%)	34.0	50.3	0.1	15.4	0.1	0.0	100.0
	計	50,566.8	60,533.2	181.9	93,990.2	378.3	830.7	206,481.1
	割合(%)	24.5	29.3	0.1	45.5	0.2	0.4	100.0
合 計	道内							
	割合(%)							
	道外							
	割合(%)							
合 計	計							
	割合(%)							

(7) 檜山振興局
1) 月別出荷量

振興局 檜山

(単位: トン、千本、%)

品目名	月別出荷量	1月	2月	3月	4月	5月	6月	7月	8月	9月	10月	11月	12月	合計
豆類	道内				86.1	12.9				19.8	280.2	608.4	177.9	1,185.3
	割合 (%)				7.3	1.1				1.7	23.6	51.3	15.0	100.0
	道外													
	割合 (%)													
	計				86.1	12.9				19.8	280.2	608.4	177.9	1,185.3
	割合 (%)				7.3	1.1				1.7	23.6	51.3	15.0	100.0
	大豆				86.1	12.9				19.8	159.9	515.3	143.1	937.1
	割合 (%)				9.2	1.4				2.1	17.1	55.0	15.3	100.0
	道外													
	割合 (%)													
	計				86.1	12.9				19.8	159.9	515.3	143.1	937.1
	割合 (%)				9.2	1.4				2.1	17.1	55.0	15.3	100.0
	小豆										120.3	93.1	34.8	248.2
	割合 (%)										48.5	37.5	14.0	100.0
	道外													
	割合 (%)													
	計										120.3	93.1	34.8	248.2
	割合 (%)										48.5	37.5	14.0	100.0
	菜豆													
	道内													
	割合 (%)													
	道外													
	割合 (%)													
	計													
	割合 (%)													
	その他豆類													
	道内													
	割合 (%)													
	道外													
	割合 (%)													
	計													
	割合 (%)													
野菜類	道内	92.2	14.2	97.6	234.8	31.7	49.3	115.0	192.1	171.7	318.1	183.1	152.1	1,651.9
	割合 (%)	5.6	0.9	5.9	14.2	1.9	3.0	7.0	11.6	10.4	19.3	11.1	9.2	100.0
	道外	642.2	327.5	426.5	202.9	247.9	17.2	591.5	2,377.9	2,125.0	2,728.9	1,660.2	1,598.2	12,945.9
	割合 (%)	5.0	2.5	3.3	1.6	1.9	0.1	4.6	18.4	16.4	21.1	12.8	12.3	100.0
	計	734.4	341.7	524.1	437.7	279.6	66.5	706.5	2,570.0	2,296.7	3,047.0	1,843.3	1,750.3	14,597.8
	割合 (%)	5.0	2.3	3.6	3.0	1.9	0.5	4.8	17.6	15.7	20.9	12.6	12.0	100.0
	馬鈴しょ	78.4		82.3	225.0			16.1	112.8	95.4	232.5	130.1	129.5	1,102.1
	割合 (%)	7.1		7.5	20.4			1.5	10.2	8.7	21.1	11.8	11.8	100.0
	道外	642.0	327.5	426.5	202.6	247.8		10.2	1,176.4	965.5	1,678.6	1,476.0	1,596.7	8,749.8
	割合 (%)	7.3	3.7	4.9	2.3	2.8		0.1	13.4	11.0	19.2	16.9	18.2	100.0
	計	720.4	327.5	508.8	427.6	247.8		26.3	1,289.2	1,060.9	1,911.1	1,606.1	1,726.2	9,851.9
	割合 (%)	7.3	3.3	5.2	4.3	2.5		0.3	13.1	10.8	19.4	16.3	17.5	100.0
	たまねぎ													
	道内													
	割合 (%)													
	道外													
	割合 (%)													
	計													
	割合 (%)													
	にんじん								0.8	0.8	1.0			2.6
	割合 (%)								30.8	30.8	38.5			100.0
	道外								314.1	378.4	605.8	40.3		1,338.6
	割合 (%)								23.5	28.3	45.3	3.0		100.0
	計								314.9	379.2	606.8	40.3		1,341.2
	割合 (%)								23.5	28.3	45.2	3.0		100.0
	かぼちゃ													
	道内													
	割合 (%)													
	道外													
	割合 (%)													
	計													
	割合 (%)													
	だいこん							1.3	1.2	1.9	1.6			6.0
	割合 (%)							21.7	20.0	31.7	26.7			100.0
	道外							222.9	429.3	461.7	241.7	12.6		1,368.2
	割合 (%)							16.3	31.4	33.7	17.7	0.9		100.0
	計							224.2	430.5	463.6	243.3	12.6		1,374.2
	割合 (%)							16.3	31.3	33.7	17.7	0.9		100.0
	ながいも													
	道内													
	割合 (%)													
	道外													
	割合 (%)													
	計													
	割合 (%)													
	キャベツ													
	道内													
	割合 (%)													
	道外													
	割合 (%)													
	計													
	割合 (%)													
	ごぼう													
	道内													
	割合 (%)													
	道外													
	割合 (%)													
	計													
	割合 (%)													
	スイートコーン							6.8	2.5					9.3
	割合 (%)							73.1	26.9					100.0
	道外								16.5	24.5	1.2			42.2
	割合 (%)								39.1	58.1	2.8			100.0
	計							6.8	19.0	24.5	1.2			51.5
	割合 (%)							13.2	36.9	47.6	2.3			100.0

品目名	月別出荷量	1月	2月	3月	4月	5月	6月	7月	8月	9月	10月	11月	12月	合計
ね ぎ	道内	13.8	14.2	15.1	5.7	6.1	14.6	29.3	25.6	22.3	28.7	25.6	21.2	222.2
	割合(%)	6.2	6.4	6.8	2.6	2.7	6.6	13.2	11.5	10.0	12.9	11.5	9.5	100.0
	道外	0.2						1.5	2.0	2.0	1.5	1.6	1.5	10.3
	割合(%)	1.9						14.6	19.4	19.4	14.6	15.5	14.6	100.0
	計	14.0	14.2	15.1	5.7	6.1	14.6	30.8	27.6	24.3	30.2	27.2	22.7	232.5
はくさい	道内	6.0	6.1	6.5	2.5	2.6	6.3	13.2	11.9	10.5	13.0	11.7	9.8	100.0
	割合(%)													
	道外													
	割合(%)													
	計													
トマト	道内													
	割合(%)													
	道外													
	割合(%)													
	計													
ミニトマト	道内						0.6	26.5	29.2	24.5	19.1	8.8		108.7
	割合(%)						0.6	24.4	26.9	22.5	17.6	8.1		100.0
	道外							73.4	221.8	136.3	45.5			477.0
	割合(%)							15.4	46.5	28.6	9.5			100.0
	計						0.6	99.9	251.0	160.8	64.6	8.8		585.7
アスパラガス	道内			0.2	3.9	4.5	1.3	2.2	3.3	0.3				15.7
	割合(%)			1.3	24.8	28.7	8.3	14.0	21.0	1.9				100.0
	道外				0.3			0.1	0.1					0.5
	割合(%)				60.0			20.0	20.0					100.0
	計			0.2	4.2	4.5	1.3	2.3	3.4	0.3				16.2
ほうれんそう	道内			1.2	25.9	27.8	8.0	14.2	21.0	1.9				100.0
	割合(%)			0.2	20.1	26.8	26.4	14.0	23.1	31.7	18.0	1.4		161.7
	道外			0.1	12.4	16.6	16.3	8.7	14.3	19.6	11.1	0.9		100.0
	割合(%)				0.2	20.1	26.8	26.4	14.0	23.1	31.7	18.0	1.4	161.7
	計				0.1	12.4	16.6	16.3	8.7	14.3	19.6	11.1	0.9	100.0
ゆりね	道内													
	割合(%)													
	道外													
	割合(%)													
	計													
レタス	道内													
	割合(%)													
	道外													
	割合(%)													
	計													
きゅうり	道内													
	割合(%)													
	道外													
	割合(%)													
	計													
ブロッコリー	道内							1.1	2.4	3.4	3.5	0.6		11.0
	割合(%)							10.0	21.8	30.9	31.8	5.5		100.0
	道外						16.4	283.3	217.7	156.6	154.6	129.7		958.3
	割合(%)						1.7	29.6	22.7	16.3	16.1	13.5		100.0
	計						16.4	284.4	220.1	160.0	158.1	130.3		969.3
ピーマン	道内						1.7	29.3	22.7	16.5	16.3	13.4		100.0
	割合(%)													
	道外													
	割合(%)													
	計													
メロン	道内						0.7	3.9						4.6
	割合(%)						15.2	84.8						100.0
	道外													
	割合(%)													
	計						0.7	3.9						4.6
すいか	道内						15.2	84.8						100.0
	割合(%)													
	道外													
	割合(%)													
	計													
いちご	道内													
	割合(%)													
	道外													
	割合(%)													
	計													
かぶ	道内													
	割合(%)													
	道外													
	割合(%)													
	計													
にら	道内													
	割合(%)													
	道外													
	割合(%)													
	計													

品目名	月別出荷量	1月	2月	3月	4月	5月	6月	7月	8月	9月	10月	11月	12月	合計
えだまめ	道内													
	割合(%)													
	道外													
	割合(%)													
	計													
	割合(%)													
	道内													
	割合(%)													
	道外													
	割合(%)													
	計													
	割合(%)													
	道内													
	割合(%)													
	道外													
	割合(%)													
	計													
	割合(%)													
	道内													
	割合(%)													
	道外													
	割合(%)													
	計													
	割合(%)													
小松菜	道内													
	割合(%)													
	道外													
	割合(%)													
	計													
	割合(%)													
水菜	道内													
	割合(%)													
	道外													
	割合(%)													
	計													
	割合(%)													
セルリー	道内													
	割合(%)													
	道外													
	割合(%)													
	計													
	割合(%)													
その他野菜	道内					1.0	5.3	1.4	0.3					8.0
	割合(%)					12.5	66.3	17.5	3.8					100.0
	道外					0.1	0.8	0.1						1.0
	割合(%)					10.0	80.0	10.0						100.0
	計					1.1	6.1	1.5	0.3					9.0
	割合(%)					12.2	67.8	16.7	3.3					100.0
果実類	道内													
	割合(%)													
	道外													
	割合(%)													
	計													
	割合(%)													
りんご	道内													
	割合(%)													
	道外													
	割合(%)													
	計													
	割合(%)													
ぶどう	道内													
	割合(%)													
	道外													
	割合(%)													
	計													
	割合(%)													
なし	道内													
	割合(%)													
	道外													
	割合(%)													
	計													
	割合(%)													
さくらんぼ	道内													
	割合(%)													
	道外													
	割合(%)													
	計													
	割合(%)													
ブルーベリー	道内													
	割合(%)													
	道外													
	割合(%)													
	計													
	割合(%)													
ハスカップ	道内													
	割合(%)													
	道外													
	割合(%)													
	計													
	割合(%)													
もも	道内													
	割合(%)													
	道外													
	割合(%)													
	計													
	割合(%)													

品目名	月別出荷量	1月	2月	3月	4月	5月	6月	7月	8月	9月	10月	11月	12月	合計
その他果実	道内													
	割合(%)													
	道外													
	割合(%)													
計	道内													
	割合(%)													
	道外													
	割合(%)													
生乳	道内													
	割合(%)													
	道外													
	割合(%)													
計	道内													
	割合(%)													
	道外													
	割合(%)													
乳製品	道内													
	割合(%)													
	道外													
	割合(%)													
濃縮乳	道内													
	割合(%)													
	道外													
	割合(%)													
計	道内													
	割合(%)													
	道外													
	割合(%)													
牛乳	道内													
	割合(%)													
	道外													
	割合(%)													
計	道内													
	割合(%)													
	道外													
	割合(%)													
れん乳	道内													
	割合(%)													
	道外													
	割合(%)													
計	道内													
	割合(%)													
	道外													
	割合(%)													
全脂粉乳	道内													
	割合(%)													
	道外													
	割合(%)													
計	道内													
	割合(%)													
	道外													
	割合(%)													
脱脂粉乳	道内													
	割合(%)													
	道外													
	割合(%)													
計	道内													
	割合(%)													
	道外													
	割合(%)													
その他粉乳	道内													
	割合(%)													
	道外													
	割合(%)													
計	道内													
	割合(%)													
	道外													
	割合(%)													
バター	道内													
	割合(%)													
	道外													
	割合(%)													
計	道内													
	割合(%)													
	道外													
	割合(%)													
チーズ	道内													
	割合(%)													
	道外													
	割合(%)													
計	道内													
	割合(%)													
	道外													
	割合(%)													
生クリーム	道内													
	割合(%)													
	道外													
	割合(%)													
計	道内													
	割合(%)													
	道外													
	割合(%)													
でんぶん	道内													
	割合(%)													
	道外													
	割合(%)													
計	道内													
	割合(%)													
	道外													
	割合(%)													
合 計	道内	92.2	14.2	97.6	320.9	44.6	49.3	115.0	192.1	191.5	598.3	791.5	330.0	2,837.2
	割合(%)	3.2	0.5	3.4	11.3	1.6	1.7	4.1	6.8	6.7	21.1	27.9	11.6	100.0
	道外	642.2	327.5	426.5	202.9	247.9	17.2	591.5	2,377.9	2,125.0	2,728.9	1,660.2	1,598.2	12,945.9
	割合(%)	5.0	2.5	3.3	1.6	1.9	0.1	4.6	18.4	16.4	21.1	12.8	12.3	100.0
計	道内	734.4	341.7	524.1	523.8	292.5	66.5	706.5	2,570.0	2,316.5	3,327.2	2,451.7	1,928.2	15,783.1
	割合(%)	4.7	2.2	3.3	3.3	1.9	0.4	4.5	16.3	14.7	21.1	15.5	12.2	100.0
	道外													
	割合(%)													
花 き (切花類)	道内													
	割合(%)													
	道外													
	割合(%)													
計	道内													
	割合(%)													
	道外													
	割合(%)													

2)輸送機関別出荷量

振興局 檜山

(単位:トン、千本、%)

品目名	道内	JR	トラック・フェリー	内航船	航空機	合計
豆 類	道内		1,185.3			1,185.3
	割合(%)		100.0			100.0
	道外					
	割合(%)					
	計		1,185.3			1,185.3
	割合(%)		100.0			100.0
	大豆	道内	937.1			937.1
		割合(%)	100.0			100.0
		道外				
		割合(%)				
		計	937.1			937.1
		割合(%)	100.0			100.0
	小豆	道内	248.2			248.2
		割合(%)	100.0			100.0
		道外				
		割合(%)				
		計	248.2			248.2
		割合(%)	100.0			100.0
	菜豆	道内				
		割合(%)				
		道外				
		割合(%)				
	その他豆類	道内				
		割合(%)				
		道外				
		割合(%)				
野菜類	野菜類	道内	1,651.9			1,651.9
		割合(%)	100.0			100.0
		道外	3,384.5			12,945.9
		割合(%)	26.1			100.0
		計	3,384.5	11,213.3		14,597.8
		割合(%)	23.2	76.8		100.0
	馬鈴しょ	道内	1,102.1			1,102.1
		割合(%)	100.0			100.0
		道外	1,765.9	6,983.9		8,749.8
		割合(%)	20.2	79.8		100.0
		計	1,765.9	8,086.0		9,851.9
		割合(%)	17.9	82.1		100.0
	たまねぎ	道内				
		割合(%)				
		道外				
		割合(%)				
	にんじん	道内	2.6			2.6
		割合(%)	100.0			100.0
		道外	425.0	913.6		1,338.6
		割合(%)	31.7	68.3		100.0
		計	425.0	916.2		1,341.2
		割合(%)	31.7	68.3		100.0
	かぼちゃ	道内				
		割合(%)				
		道外				
		割合(%)				
	だいこん	道内	6.0			6.0
		割合(%)	100.0			100.0
		道外	448.2	920.0		1,368.2
		割合(%)	32.8	67.2		100.0
		計	448.2	926.0		1,374.2
		割合(%)	32.6	67.4		100.0
	ながいも	道内				
		割合(%)				
		道外				
		割合(%)				
	キャベツ	道内				
		割合(%)				
		道外				
		割合(%)				
	ごぼう	道内				
		割合(%)				
		道外				
		割合(%)				
	スイートコーン	道内	9.3			9.3
		割合(%)	100.0			100.0
		道外	42.2			42.2
		割合(%)	100.0			100.0
		計	42.2	9.3		51.5
		割合(%)	81.9	18.1		100.0

品目名	道内	JR	トラック・フェリー	内航船	航空機	合計
ね ぎ	道内		222.2			222.2
	割合 (%)		100.0			100.0
	道外		10.3			10.3
	割合 (%)		100.0			100.0
	計		232.5			232.5
はくさい	道内		100.0			100.0
	割合 (%)					
	道外					
	割合 (%)					
	計					
トマト	道内					
	割合 (%)					
	道外					
	割合 (%)					
	計					
ミニトマト	道内		108.7			108.7
	割合 (%)		100.0			100.0
	道外	4.3	472.7			477.0
	割合 (%)	0.9	99.1			100.0
	計	4.3	581.4			585.7
アスパラガス	道内		99.3			100.0
	割合 (%)	0.7				
	道外		15.7			15.7
	割合 (%)		100.0			100.0
	道外		0.5			0.5
ほうれんそう	道内		100.0			100.0
	割合 (%)		100.0			100.0
	道外		161.7			161.7
	割合 (%)		100.0			100.0
	計		161.7			161.7
ゆりね	道内		100.0			100.0
	割合 (%)					
	道外					
	割合 (%)					
	計					
レタス	道内					
	割合 (%)					
	道外					
	割合 (%)					
	計					
きゅうり	道内					
	割合 (%)					
	道外					
	割合 (%)					
	計					
ブロッコリー	道内		11.0			11.0
	割合 (%)		100.0			100.0
	道外	697.9	260.4			958.3
	割合 (%)	72.8	27.2			100.0
	計	697.9	271.4			969.3
ピーマン	道内	72.0	28.0			100.0
	割合 (%)					
	道外					
	割合 (%)					
	計					
メロン	道内		4.6			4.6
	割合 (%)		100.0			100.0
	道外					
	割合 (%)					
	計		4.6			4.6
すいか	道内		100.0			100.0
	割合 (%)					
	道外					
	割合 (%)					
	計					
いちご	道内					
	割合 (%)					
	道外					
	割合 (%)					
	計					
かぶ	道内					
	割合 (%)					
	道外					
	割合 (%)					
	計					
にら	道内					
	割合 (%)					
	道外					
	割合 (%)					
	計					

品目名		道内	JR	トラック・フェリー	内航船	航空機	合計
	その他果実	道内					
		割合(%)					
		道外					
		割合(%)					
	計	道内					
		割合(%)					
		道外					
		割合(%)					
	生 乳	道内					
		割合(%)					
		道外					
		割合(%)					
	計	道内					
		割合(%)					
		道外					
		割合(%)					
	乳製品	道内					
		割合(%)					
		道外					
		割合(%)					
	濃縮乳	道内					
		割合(%)					
		道外					
		割合(%)					
	計	道内					
		割合(%)					
		道外					
		割合(%)					
	牛 乳	道内					
		割合(%)					
		道外					
		割合(%)					
	計	道内					
		割合(%)					
		道外					
		割合(%)					
	れん乳	道内					
		割合(%)					
		道外					
		割合(%)					
	計	道内					
		割合(%)					
		道外					
		割合(%)					
	全脂粉乳	道内					
		割合(%)					
		道外					
		割合(%)					
	計	道内					
		割合(%)					
		道外					
		割合(%)					
	脱脂粉乳	道内					
		割合(%)					
		道外					
		割合(%)					
	計	道内					
		割合(%)					
		道外					
		割合(%)					
	その他粉乳	道内					
		割合(%)					
		道外					
		割合(%)					
	計	道内					
		割合(%)					
		道外					
		割合(%)					
	バター	道内					
		割合(%)					
		道外					
		割合(%)					
	計	道内					
		割合(%)					
		道外					
		割合(%)					
	チーズ	道内					
		割合(%)					
		道外					
		割合(%)					
	計	道内					
		割合(%)					
		道外					
		割合(%)					
	生クリーム	道内					
		割合(%)					
		道外					
		割合(%)					
	計	道内					
		割合(%)					
		道外					
		割合(%)					
	でんぶん	道内					
		割合(%)					
		道外					
		割合(%)					
	合 計	道内		2,837.2			2,837.2
		割合(%)		100.0			100.0
		道外	3,384.5	9,561.4			12,945.9
		割合(%)	26.1	73.9			100.0
	計	道内	3,384.5	12,398.6			15,783.1
		割合(%)	21.4	78.6			100.0
	花 き (切花類)	道内					
		割合(%)					
		道外					
		割合(%)					
	計	道内					
		割合(%)					
		道外					
		割合(%)					

3)輸送先別出荷量

振興局 檜山

(単位: 千本、%)

品目名	出荷先	北海道	東北	北陸	関東・東山	東海	近畿	中国	四国	九州	道外計	合計
豆 類	出荷量	1,185.3										1,185.3
	割合 (%)	—										—
	大豆	出荷量	937.1									937.1
		割合 (%)	—									—
	小豆	出荷量	248.2									248.2
		割合 (%)	—									—
	菜豆	出荷量										—
		割合 (%)	—									—
	その他豆類	出荷量										—
		割合 (%)	—									—
野菜類	出荷量	1,651.9		76.5	12,045.0	276.3	402.7	15.5		129.9	12,945.9	14,597.8
	割合 (%)	—		0.6	93.0	2.1	3.1	0.1		1.0	100.0	—
	馬鈴しょ	出荷量	1,102.1		8,552.5	197.3					8,749.8	9,851.9
		割合 (%)	—		97.7	2.3					100.0	—
	たまねぎ	出荷量										—
		割合 (%)	—									—
	にんじん	出荷量	2.6	76.5	1,179.0					83.1	1,338.6	1,341.2
		割合 (%)	—	5.7	88.1					6.2	100.0	—
	かぼちゃ	出荷量										—
		割合 (%)	—									—
	だいこん	出荷量	6.0		1,284.7	36.7				46.8	1,368.2	1,374.2
		割合 (%)	—		93.9	2.7				3.4	100.0	—
	ながいも	出荷量										—
		割合 (%)	—									—
	キャベツ	出荷量										—
		割合 (%)	—									—
	ごぼう	出荷量										—
		割合 (%)	—									—
	スイートコーン	出荷量	9.3		42.2						42.2	51.5
		割合 (%)	—		100.0						100.0	—
	ね ぎ	出荷量	222.2		5.9		4.4				10.3	232.5
		割合 (%)	—		57.3		42.7				100.0	—
	はくさい	出荷量										—
		割合 (%)	—									—
	トマト	出荷量										—
		割合 (%)	—									—
	ミニトマト	出荷量	108.7		60.3	2.9	398.3	15.5			477.0	585.7
		割合 (%)	—		12.6	0.6	83.5	3.2			100.0	—
	アスパラガス	出荷量	15.7		0.5						0.5	16.2
		割合 (%)	—		100.0						100.0	—
	ほうれんそう	出荷量	161.7									161.7
		割合 (%)	—									—
	ゆりね	出荷量										—
		割合 (%)	—									—
	レタス	出荷量										—
		割合 (%)	—									—
	きゅうり	出荷量										—
		割合 (%)	—									—
	ブロッコリー	出荷量	11.0		918.9	39.4					958.3	969.3
		割合 (%)	—		95.9	4.1					100.0	—
	ピーマン	出荷量										—
		割合 (%)	—									—
	メロン	出荷量	4.6									4.6
		割合 (%)	—									—
	すいか	出荷量										—
		割合 (%)	—									—
	いちご	出荷量										—
		割合 (%)	—									—
	かぶ	出荷量										—
		割合 (%)	—									—
	にら	出荷量										—
		割合 (%)	—									—
	えだまめ	出荷量										—
		割合 (%)	—									—
	さやいんげん	出荷量										—
		割合 (%)	—									—
	小松菜	出荷量										—
		割合 (%)	—									—
	水菜	出荷量										—
		割合 (%)	—									—
	セルリー	出荷量										—
		割合 (%)	—									—
	その他野菜	出荷量	8.0		1.0						1.0	9.0
		割合 (%)	—		100.0						100.0	—
果実類	出荷量											—
	割合 (%)	—										—
	りんご	出荷量										—
		割合 (%)	—									—
	ぶどう	出荷量										—
		割合 (%)	—									—
	なし	出荷量										—
		割合 (%)	—									—
	さくらんぼ	出荷量										—
		割合 (%)	—									—
	ブルーン	出荷量										—
		割合 (%)	—									—
	プラム	出荷量										—
		割合 (%)	—									—
	ブルーベリー	出荷量										—
		割合 (%)	—									—
	ハスカップ	出荷量										—
		割合 (%)	—									—

品目名		出荷先	北海道	東北	北陸	関東・東山	東海	近畿	中国	四国	九州	道外計	合計
	もも	出荷量	—										—
		割合(%)	—										—
	その他果実	出荷量											—
		割合(%)	—										—
生 乳		出荷量											—
		割合(%)	—										—
乳製品		出荷量											—
		割合(%)	—										—
濃縮乳		出荷量											—
		割合(%)	—										—
牛 乳		出荷量											—
		割合(%)	—										—
れん乳		出荷量											—
		割合(%)	—										—
全脂粉乳		出荷量											—
		割合(%)	—										—
脱脂粉乳		出荷量											—
		割合(%)	—										—
その他粉乳		出荷量											—
		割合(%)	—										—
バター		出荷量											—
		割合(%)	—										—
チーズ		出荷量											—
		割合(%)	—										—
生クリーム		出荷量											—
		割合(%)	—										—
でんぶん		出荷量											—
		割合(%)	—										—
合 計		出荷量	2,837.2		76.5	12,045.0	276.3	402.7	15.5		129.9	12,945.9	15,783.1
		割合(%)	—		0.6	93.0	2.1	3.1	0.1		1.0	100.0	—
花 き (切花類)		出荷量											—
		割合(%)	—										—

4)主要用途別出荷量

振興局	檜山
-----	----

(単位:ト、千本、%)

出荷先		生食用	加工用	その他	合計
豆 類	道内	290.0	895.3		1,185.3
	割合 (%)	24.5	75.5		100.0
	道外				
	割合 (%)				
	計	290.0	895.3		1,185.3
	割合 (%)	24.5	75.5		100.0
	大豆	道内	231.7	705.4	937.1
		割合 (%)	24.7	75.3	100.0
		道外			
		割合 (%)			
		計	231.7	705.4	937.1
		割合 (%)	24.7	75.3	100.0
	小豆	道内	58.3	189.9	248.2
		割合 (%)	23.5	76.5	100.0
		道外			
		割合 (%)			
		計	58.3	189.9	248.2
		割合 (%)	23.5	76.5	100.0
	菜豆	道内			
		割合 (%)			
		道外			
		割合 (%)			
	その他豆類	道内			
		割合 (%)			
		道外			
		割合 (%)			
野菜類	野菜類	道内	815.4	836.5	1,651.9
		割合 (%)	49.4	50.6	100.0
		道外	9,372.7	3,573.2	12,945.9
		割合 (%)	72.4	27.6	100.0
		計	10,188.1	4,409.7	14,597.8
	馬鈴しょ	割合 (%)	69.8	30.2	100.0
		道内	265.6	836.5	1,102.1
		割合 (%)	24.1	75.9	100.0
		道外	5,499.5	3,250.3	8,749.8
		割合 (%)	62.9	37.1	100.0
	たまねぎ	計	5,765.1	4,086.8	9,851.9
		割合 (%)	58.5	41.5	100.0
		道内			
		割合 (%)			
		道外			
	にんじん	割合 (%)			
		道内	2.6		2.6
		割合 (%)	100.0		100.0
		道外	1,144.4	194.2	1,338.6
		割合 (%)	85.5	14.5	100.0
	かぼちゃ	計	1,147.0	194.2	1,341.2
		割合 (%)	85.5	14.5	100.0
		道内			
		割合 (%)			
		道外			
	だいこん	割合 (%)			
		道内	6.0		6.0
		割合 (%)	100.0		100.0
		道外	1,239.5	128.7	1,368.2
		割合 (%)	90.6	9.4	100.0
	ながいも	計	1,245.5	128.7	1,374.2
		割合 (%)	90.6	9.4	100.0
		道内			
		割合 (%)			
		道外			
	キャベツ	割合 (%)			
		道内			
		割合 (%)			
		道外			
		割合 (%)			
	ごぼう	計			
		割合 (%)			
		道内			
		割合 (%)			
		道外			
	スイートコーン	割合 (%)			
		道内	9.3		9.3
		割合 (%)	100.0		100.0
		道外	42.2		42.2
		割合 (%)	100.0		100.0
		計	51.5		51.5
		割合 (%)	100.0		100.0

	出荷先	生食用	加工用	その他	合計
ね ぎ	道内	222.2			222.2
	割合 (%)	100.0			100.0
	道外	10.3			10.3
	割合 (%)	100.0			100.0
はくさい	計	232.5			232.5
	割合 (%)	100.0			100.0
	道内				
	割合 (%)				
トマト	道外				
	割合 (%)				
	計				
	割合 (%)				
ミニトマト	道内	108.7			108.7
	割合 (%)	100.0			100.0
	道外	477.0			477.0
	割合 (%)	100.0			100.0
アスパラガス	計	585.7			585.7
	割合 (%)	100.0			100.0
	道内	15.7			15.7
	割合 (%)	100.0			100.0
ほうれんそう	道外	0.5			0.5
	割合 (%)	100.0			100.0
	計	16.2			16.2
	割合 (%)	100.0			100.0
ゆりね	道内	161.7			161.7
	割合 (%)	100.0			100.0
	道外				
	割合 (%)				
レタス	計	161.7			161.7
	割合 (%)	100.0			100.0
	道内				
	割合 (%)				
きゅうり	道外				
	割合 (%)				
	計				
	割合 (%)				
ブロッコリー	道内	11.0			11.0
	割合 (%)	100.0			100.0
	道外	958.3			958.3
	割合 (%)	100.0			100.0
ピーマン	計	969.3			969.3
	割合 (%)	100.0			100.0
	道内				
	割合 (%)				
メロン	道外				
	割合 (%)				
	計	4.6			4.6
	割合 (%)	100.0			100.0
すいか	道内				
	割合 (%)				
	道外				
	割合 (%)				
いちご	計				
	割合 (%)				
	道内				
	割合 (%)				
かぶ	道外				
	割合 (%)				
	計				
	割合 (%)				
にら	道内				
	割合 (%)				
	道外				
	割合 (%)				

		出荷先	生食用	加工用	その他	合計
	えだまめ	道内				
		割合(%)				
		道外				
		割合(%)				
	さやいんげん	道内				
		割合(%)				
		道外				
		割合(%)				
	小松菜	道内				
		割合(%)				
		道外				
		割合(%)				
	水菜	道内				
		割合(%)				
		道外				
		割合(%)				
	セルリー	道内				
		割合(%)				
		道外				
		割合(%)				
	その他野菜	道内	8.0			8.0
		割合(%)	100.0			100.0
		道外	1.0			1.0
		割合(%)	100.0			100.0
	果実類	計	9.0			9.0
		割合(%)	100.0			100.0
		道内				
		割合(%)				
	りんご	道内				
		割合(%)				
		道外				
		割合(%)				
	ぶどう	道内				
		割合(%)				
		道外				
		割合(%)				
	なし	道内				
		割合(%)				
		道外				
		割合(%)				
	さくらんぼ	道内				
		割合(%)				
		道外				
		割合(%)				
	ブルーン	道内				
		割合(%)				
		道外				
		割合(%)				
	ブラム	道内				
		割合(%)				
		道外				
		割合(%)				
	ブルーベリー	道内				
		割合(%)				
		道外				
		割合(%)				
	ハスカップ	道内				
		割合(%)				
		道外				
		割合(%)				
	もも	道内				
		割合(%)				
		道外				
		割合(%)				

		出荷先	生食用	加工用	その他	合計
	その他果実	道内				
		割合(%)				
		道外				
		割合(%)				
	計					
		割合(%)				
	生 乳	道内				
		割合(%)				
		道外				
		割合(%)				
	計					
		割合(%)				
	乳製品	道内				
		割合(%)				
		道外				
		割合(%)				
	計					
		割合(%)				
	濃縮乳	道内				
		割合(%)				
		道外				
		割合(%)				
	計					
		割合(%)				
	牛 乳	道内				
		割合(%)				
		道外				
		割合(%)				
	計					
		割合(%)				
	れん乳	道内				
		割合(%)				
		道外				
		割合(%)				
	計					
		割合(%)				
	全脂粉乳	道内				
		割合(%)				
		道外				
		割合(%)				
	計					
		割合(%)				
	脱脂粉乳	道内				
		割合(%)				
		道外				
		割合(%)				
	計					
		割合(%)				
	その他粉乳	道内				
		割合(%)				
		道外				
		割合(%)				
	計					
		割合(%)				
	バター	道内				
		割合(%)				
		道外				
		割合(%)				
	計					
		割合(%)				
	チーズ	道内				
		割合(%)				
		道外				
		割合(%)				
	計					
		割合(%)				
	生クリーム	道内				
		割合(%)				
		道外				
		割合(%)				
	計					
		割合(%)				
	でんぶん	道内				
		割合(%)				
		道外				
		割合(%)				
	計					
		割合(%)				
	合 計	道内	1,105.4	1,731.8		2,837.2
		割合(%)	39.0	61.0		100.0
		道外	9,372.7	3,573.2		12,945.9
		割合(%)	72.4	27.6		100.0
	計		10,478.1	5,305.0		15,783.1
		割合(%)	66.4	33.6		100.0
	花 き (切花類)	道内				
		割合(%)				
		道外				
		割合(%)				
	計					
		割合(%)				

5) 仕向先別出荷量

振興局 檜山

(単位:ト、千本、%)

品目名	出荷先	卸売市場	卸問屋	小売店	加工工場	外食	その他	合計
豆 類	道内	290.0	895.3					1,185.3
		割合 (%)	24.5	75.5				100.0
		道外						
		割合 (%)						
	計	290.0	895.3					1,185.3
		割合 (%)	24.5	75.5				100.0
		大豆	231.7	705.4				937.1
		割合 (%)	24.7	75.3				100.0
	道外							
		割合 (%)						
		計	231.7	705.4				937.1
		割合 (%)	24.7	75.3				100.0
	小豆	58.3	189.9					248.2
		割合 (%)	23.5	76.5				100.0
		道外						
		割合 (%)						
	計	58.3	189.9					248.2
		割合 (%)	23.5	76.5				100.0
	菜豆	道内						
		割合 (%)						
		道外						
		割合 (%)						
	その他豆類	道内						
		割合 (%)						
		道外						
		割合 (%)						
野菜類	道内	1,416.2	78.4	12.0	105.0		40.3	1,651.9
		割合 (%)	85.7	4.7	6.4		2.4	100.0
		道外	9,416.0	3,154.6	95.7		279.6	12,945.9
		割合 (%)	72.7	24.4	0.7		2.2	100.0
	計	10,832.2	3,233.0	12.0	200.7		319.9	14,597.8
		割合 (%)	74.2	22.1	0.1		2.2	100.0
	馬鈴しょ	道内	890.6	78.4	105.0		28.1	1,102.1
		割合 (%)	80.8	7.1	9.5		2.5	100.0
		道外	5,499.5	3,154.6	95.7			8,749.8
		割合 (%)	62.9	36.1	1.1			100.0
	計	6,390.1	3,233.0		200.7		28.1	9,851.9
		割合 (%)	64.9	32.8	2.0		0.3	100.0
	たまねぎ	道内						
		割合 (%)						
		道外						
		割合 (%)						
	にんじん	道内		2.6				2.6
		割合 (%)		100.0				100.0
		道外	1,224.9				113.7	1,338.6
		割合 (%)	91.5				8.5	100.0
	計	1,224.9		2.6			113.7	1,341.2
		割合 (%)	91.3	0.2			8.5	100.0
	かぼちゃ	道内						
		割合 (%)						
		道外						
		割合 (%)						
	だいこん	道内		6.0				6.0
		割合 (%)		100.0				100.0
		道外	1,221.6				146.6	1,368.2
		割合 (%)	89.3				10.7	100.0
	計	1,221.6		6.0			146.6	1,374.2
		割合 (%)	88.9	0.4			10.7	100.0
	ながいも	道内						
		割合 (%)						
		道外						
		割合 (%)						
	キャベツ	道内						
		割合 (%)						
		道外						
		割合 (%)						
	ごぼう	道内						
		割合 (%)						
		道外						
		割合 (%)						
	スイートコーン	道内	9.3					9.3
		割合 (%)	100.0					100.0
		道外	42.2					42.2
		割合 (%)	100.0					100.0
	計	51.5						51.5
		割合 (%)	100.0					100.0

品目名	出荷先	卸売市場	卸問屋	小売店	加工工場	外食	その他	合計
ね ぎ	道内	217.5		2.8			1.9	222.2
	割合(%)	97.9		1.3			0.9	100.0
	道外	10.3						10.3
	割合(%)	100.0						100.0
	計	227.8		2.8			1.9	232.5
はくさい	割合(%)	98.0		1.2			0.8	100.0
	道内							
	割合(%)							
	道外							
	割合(%)							
トマト	計							
	割合(%)							
	道内							
	割合(%)							
	道外							
ミニトマト	割合(%)							
	道内	107.9		0.3			0.5	108.7
	割合(%)	99.3		0.3			0.5	100.0
	道外	477.0						477.0
	割合(%)	100.0						100.0
アスパラガス	計	584.9		0.3			0.5	585.7
	割合(%)	99.9		0.1			0.1	100.0
	道内	5.6		0.3			9.8	15.7
	割合(%)	35.7		1.9			62.4	100.0
	道外	0.5						0.5
ほうれんそう	割合(%)	100.0						100.0
	計	6.1		0.3			9.8	16.2
	割合(%)	37.7		1.9			60.5	100.0
	道内	161.7						161.7
	割合(%)	100.0						100.0
ゆりね	道外							
	割合(%)							
	道内							
	割合(%)							
	計							
レタス	割合(%)							
	道内							
	割合(%)							
	道外							
	割合(%)							
きゅうり	計							
	割合(%)							
	道内							
	割合(%)							
	道外							
ブロッコリー	割合(%)							
	道内	11.0						11.0
	割合(%)	100.0						100.0
	道外	939.0					19.3	958.3
	割合(%)	98.0					2.0	100.0
ピーマン	計	950.0					19.3	969.3
	割合(%)	98.0					2.0	100.0
	道内							
	割合(%)							
	道外							
メロン	割合(%)							
	道内	4.6						4.6
	割合(%)	100.0						100.0
	道外							
	割合(%)							
すいか	計	4.6						4.6
	割合(%)	100.0						100.0
	道内							
	割合(%)							
	道外							
いちご	割合(%)							
	道内							
	割合(%)							
	道外							
	割合(%)							
かぶ	計							
	割合(%)							
	道内							
	割合(%)							
	道外							
にら	割合(%)							
	道内							
	割合(%)							
	道外							
	割合(%)							

品目名	出荷先	卸売市場	卸問屋	小売店	加工工場	外食	その他	合計
えだまめ	道内	割合(%)						
		割合(%)						
	道外	割合(%)						
		割合(%)						
	計	割合(%)						
		割合(%)						
	さやいんげん	割合(%)						
		割合(%)						
	計	割合(%)						
		割合(%)						
	小松菜	割合(%)						
		割合(%)						
	水菜	割合(%)						
		割合(%)						
	セルリー	割合(%)						
		割合(%)						
	計	割合(%)						
		割合(%)						
その他野菜	道内	割合(%)	8.0					8.0
			100.0					100.0
		割合(%)	1.0					1.0
			100.0					100.0
	道外	割合(%)	9.0					9.0
			100.0					100.0
		割合(%)						
	計	割合(%)						
		割合(%)						
	りんご	割合(%)						
		割合(%)						
	ぶどう	割合(%)						
		割合(%)						
	なし	割合(%)						
		割合(%)						
	さくらんぼ	割合(%)						
		割合(%)						
	ブルーベリー	割合(%)						
		割合(%)						
果実類	りんご	割合(%)						
		割合(%)						
	ぶどう	割合(%)						
		割合(%)						
	なし	割合(%)						
		割合(%)						
	さくらんぼ	割合(%)						
		割合(%)						
	ブルーベリー	割合(%)						
		割合(%)						
	ハスカップ	割合(%)						
		割合(%)						
	もも	割合(%)						
		割合(%)						

品目名	出荷先	卸売市場	卸問屋	小売店	加工工場	外食	その他	合計
その他果実	道内							
	割合(%)							
	道外							
	割合(%)							
生 乳	計							
	割合(%)							
	道内							
	割合(%)							
乳製品	道外							
	割合(%)							
	計							
	割合(%)							
濃縮乳	道内							
	割合(%)							
	道外							
	割合(%)							
牛 乳	計							
	割合(%)							
	道内							
	割合(%)							
れん乳	道外							
	割合(%)							
	計							
	割合(%)							
全脂粉乳	道内							
	割合(%)							
	道外							
	割合(%)							
脱脂粉乳	計							
	割合(%)							
	道内							
	割合(%)							
その他粉乳	道外							
	割合(%)							
	計							
	割合(%)							
バター	道内							
	割合(%)							
	道外							
	割合(%)							
チーズ	計							
	割合(%)							
	道内							
	割合(%)							
生クリーム	道外							
	割合(%)							
	計							
	割合(%)							
でんぶん	道内							
	割合(%)							
	道外							
	割合(%)							
合 計	計							
	割合(%)							
	道内	1,706.2	973.7	12.0	105.0		40.3	2,837.2
	割合(%)	60.1	34.3	0.4	3.7		1.4	100.0
花 き (切花類)	道外	9,416.0	3,154.6		95.7		279.6	12,945.9
	割合(%)	72.7	24.4		0.7		2.2	100.0
	計	11,122.2	4,128.3	12.0	200.7		319.9	15,783.1
	割合(%)	70.5	26.2	0.1	1.3		2.0	100.0

(8) 上川総合振興局
1) 月別出荷量

振興局 上川

(単位:ト、千本、%)

品目名	月別出荷量	1月	2月	3月	4月	5月	6月	7月	8月	9月	10月	11月	12月	合計	
豆類	大豆	道内	18.0	13.0	10.0	17.0	5.0	11.0	12.0	6.0	8.0	42.0	7.0	7.0	156.0
		割合(%)	11.5	8.3	6.4	10.9	3.2	7.1	7.7	3.8	5.1	26.9	4.5	4.5	100.0
		道外		35.0	30.0	18.0	5.0			5.0		10.0			103.0
		割合(%)		34.0	29.1	17.5	4.9			4.9		9.7			100.0
		計	18.0	48.0	40.0	35.0	10.0	11.0	12.0	11.0	8.0	52.0	7.0	7.0	259.0
	大豆	割合(%)	6.9	18.5	15.4	13.5	3.9	4.2	4.6	4.2	3.1	20.1	2.7	2.7	100.0
		道内													
		割合(%)													
		道外		30.0	30.0	18.0									78.0
		割合(%)		38.5	38.5	23.1									100.0
	小豆	計		30.0	30.0	18.0									78.0
		割合(%)		38.5	38.5	23.1									100.0
		道内	18.0	13.0	10.0	17.0	5.0	11.0	12.0	6.0	8.0	42.0	7.0	7.0	156.0
		割合(%)	11.5	8.3	6.4	10.9	3.2	7.1	7.7	3.8	5.1	26.9	4.5	4.5	100.0
		道外		5.0			5.0			5.0		10.0			25.0
	菜豆	割合(%)		20.0			20.0			20.0		40.0			100.0
		計	18.0	18.0	10.0	17.0	10.0	11.0	12.0	11.0	8.0	52.0	7.0	7.0	181.0
		割合(%)	9.9	9.9	5.5	9.4	5.5	6.1	6.6	6.1	4.4	28.7	3.9	3.9	100.0
		道内													
		割合(%)													
	その他豆類	道外													
		割合(%)													
		道内													
		割合(%)													
		計													
野菜類	馬鈴しょ	割合(%)													
		道内	2,974.7	3,462.9	2,996.3	4,219.3	2,132.3	2,690.4	5,583.0	8,257.3	11,339.9	15,866.4	6,226.0	5,757.0	71,505.5
		割合(%)	4.2	4.8	4.2	5.9	3.0	3.8	7.8	11.5	15.9	22.2	8.7	8.1	100.0
		道外	7,026.9	7,461.8	5,140.7	4,135.8	2,533.2	951.1	2,725.1	16,859.5	22,346.0	20,854.5	22,053.5	14,850.3	126,938.4
		割合(%)	5.5	5.9	4.0	3.3	2.0	0.7	2.1	13.3	17.6	16.4	17.4	11.7	100.0
	たまねぎ	計	10,001.6	10,924.7	8,137.0	8,355.1	4,665.5	3,641.5	8,308.1	25,116.8	33,685.9	36,720.9	28,279.5	20,607.3	198,443.9
		割合(%)	5.0	5.5	4.1	4.2	2.4	1.8	4.2	12.7	17.0	18.5	14.3	10.4	100.0
		道内	577.5	590.9	538.1	915.4	485.9	24.9	32.0	79.5	2,145.3	7,894.9	1,490.7	875.8	15,650.9
		割合(%)	3.7	3.8	3.4	5.8	3.1	0.2	0.2	0.5	13.7	50.4	9.5	5.6	100.0
		道外	700.0	474.6	397.5	608.7	217.3	75.7	5.1	661.3	1,182.9	1,545.5	2,126.8	1,575.0	9,570.4
	にんじん	割合(%)	7.3	5.0	4.2	6.4	2.3	0.8	0.1	6.9	12.4	16.1	22.2	16.5	100.0
		計	1,277.5	1,065.5	935.6	1,524.1	703.2	100.6	37.1	740.8	3,328.2	9,440.4	3,617.5	2,450.8	25,221.3
		割合(%)	5.1	4.2	3.7	6.0	2.8	0.4	0.1	2.9	13.2	37.4	14.3	9.7	100.0
		道内	1,475.5	1,882.0	2,102.7	3,028.3	698.3	370.4	95.0	273.7	1,088.4	1,952.0	3,029.8	3,647.2	19,643.3
		割合(%)	7.5	9.6	10.7	15.4	3.6	1.9	0.5	1.4	5.5	9.9	15.4	18.6	100.0
	かぼちゃ	道外	6,304.3	6,961.8	4,737.7	3,524.4	2,258.5	375.5	37.5	5,487.6	11,240.2	13,246.4	15,471.3	12,200.0	81,845.2
		割合(%)	7.7	8.5	5.8	4.3	2.8	0.5	0.0	6.7	13.7	16.2	18.9	14.9	100.0
		計	7,779.8	8,843.8	6,840.4	6,552.7	2,956.8	745.9	132.5	5,761.3	12,328.6	15,198.4	18,501.1	15,847.2	101,488.5
		割合(%)	7.7	8.7	6.7	6.5	2.9	0.7	0.1	5.7	12.1	15.0	18.2	15.6	100.0
		道内							57.6	298.6	274.0	837.1			1,467.3
	だいこん	割合(%)							3.9	20.4	18.7	57.1			100.0
		道外							718.6	2,176.5	2,035.9	324.6			5,255.6
		割合(%)							13.7	41.4	38.7	6.2			100.0
		計							776.2	2,475.1	2,309.9	1,161.7			6,722.9
		割合(%)							11.5	36.8	34.4	17.3			100.0
	ながいも	道内							8.8	348.8	2,059.3	3,197.3	1,200.5	319.3	7,134.0
		割合(%)							0.1	4.9	28.9	44.8	16.8	4.5	100.0
		道外							0.2	1,334.7	2,714.3	3,770.2	4,340.9	1,025.3	13,185.6
		割合(%)							0.0	10.1	20.6	28.6	32.9	7.8	100.0
		計							9.0	1,683.5	4,773.6	6,967.5	5,541.4	1,344.6	20,319.6
	キャベツ	割合(%)							0.0	8.3	23.5	34.3	27.3	6.6	100.0
		道内					155.0	10.0	13.4	225.4	422.4	654.7	33.0	11.7	1,525.6
		割合(%)					10.2	0.7	0.9	14.8	27.7	42.9	2.2	0.8	100.0
		道外								1,097.8	1,650.1	1,198.3	17.2	17.6	3,981.0
		割合(%)								27.6	41.4	30.1	0.4	0.4	100.0
	ごぼう	計					155.0	10.0	13.4	1,323.2	2,072.5	1,853.0	50.2	29.3	5,506.6
		割合(%)					2.8	0.2	0.2	24.0	37.6	33.7	0.9	0.5	100.0
		道内													
		割合(%)													
		道外													
	スイートコーン	割合(%)													
		計													
		割合(%)													
		道内						22.1	158.9	2,630.5	2,770.3	45.6			5,627.4
		割合(%)						0.4	2.8	46.7	49.2	0.8			100.0
	ピーマン	道外							127.7	3,167.2	1,518.4	24.5			4,837.8
		割合(%)							2.6	65.5	31.4	0.5			100.0
計							22.1	286.6	5,797.7	4,288.7	70.1			10,465.2	
割合(%)							0.2	2.7	55.4	41.0	0.7			100.0	

品目名	月別出荷量	1月	2月	3月	4月	5月	6月	7月	8月	9月	10月	11月	12月	合計
ね ぎ	道内	18.9	5.1	2.0	1.0	34.4	79.3	87.5	85.9	91.2	66.1	43.5	37.7	552.6
	割合(%)	3.4	0.9	0.4	0.2	6.2	14.4	15.8	15.5	16.5	12.0	7.9	6.8	100.0
	道外						5.8	28.7	27.9	28.6	16.9			107.9
	割合(%)						5.4	26.6	25.9	26.5	15.7			100.0
	計	18.9	5.1	2.0	1.0	34.4	85.1	116.2	113.8	119.8	83.0	43.5	37.7	660.5
はくさい	割合(%)	2.9	0.8	0.3	0.2	5.2	12.9	17.6	17.2	18.1	12.6	6.6	5.7	100.0
	道内								94.0	205.0	52.0			351.0
	割合(%)								26.8	58.4	14.8			100.0
	道外													
	割合(%)													
トマト	計								94.0	205.0	52.0			351.0
	割合(%)								26.8	58.4	14.8			100.0
	道内					57.5	531.5	810.9	772.4	503.2	270.4	23.7		2,969.6
	割合(%)					1.9	17.9	27.3	26.0	16.9	9.1	0.8		100.0
	道外						352.7	954.8	1,052.9	748.3	323.6	8.0		3,440.3
ミニトマト	割合(%)						10.3	27.8	30.6	21.8	9.4	0.2		100.0
	計					57.5	884.2	1,765.7	1,825.3	1,251.5	594.0	31.7		6,409.9
	割合(%)					0.9	13.8	27.5	28.5	19.5	9.3	0.5		100.0
	道内					0.3	51.6	232.7	244.1	154.2	78.5	4.9		766.3
	割合(%)					0.0	6.7	30.4	31.9	20.1	10.2	0.6		100.0
アスパラガス	道外						11.7	320.7	574.1	316.8	129.5	4.3		1,357.1
	割合(%)						0.9	23.6	42.3	23.3	9.5	0.3		100.0
	計					0.3	63.3	553.4	818.2	471.0	208.0	9.2		2,123.4
	割合(%)					0.0	3.0	26.1	38.5	22.2	9.8	0.4		100.0
	道内	2.0	1.0	11.9	123.7	388.5	226.0	4.7	4.7	0.3			0.5	763.3
ほうれんそう	割合(%)	0.3	0.1	1.6	16.2	50.9	29.6	0.6	0.6	0.0			0.1	100.0
	道外			0.5	2.5	52.4	75.2							130.6
	割合(%)			0.4	1.9	40.1	57.6							100.0
	計	2.0	1.0	12.4	126.2	440.9	301.2	4.7	4.7	0.3			0.5	893.9
	割合(%)	0.2	0.1	1.4	14.1	49.3	33.7	0.5	0.5	0.0			0.1	100.0
ゆりね	道内		0.2	1.5	14.4	36.4	47.9	34.7	15.5	22.5	33.3	6.2	0.8	213.4
	割合(%)		0.1	0.7	6.7	17.1	22.4	16.3	7.3	10.5	15.6	2.9	0.4	100.0
	道外					2.8	8.3	6.5	6.7	8.4	8.2	1.5		42.4
	割合(%)					6.6	19.6	15.3	15.8	19.8	19.3	3.5		100.0
	計		0.2	1.5	14.4	39.2	56.2	41.2	22.2	30.9	41.5	7.7	0.8	255.8
レタス	割合(%)		0.1	0.6	5.6	15.3	22.0	16.1	8.7	12.1	16.2	3.0	0.3	100.0
	道内		1.3							0.1	3.2	7.4	5.8	17.8
	割合(%)		7.3							0.6	18.0	41.6	32.6	100.0
	道外		1.0							0.3	19.0	72.8	32.4	125.5
	割合(%)		0.8							0.2	15.1	58.0	25.8	100.0
きゅうり	計		2.3							0.4	22.2	80.2	38.2	143.3
	割合(%)		1.6							0.3	15.5	56.0	26.7	100.0
	道内				45.0	75.0	34.6	21.3	73.6	87.3	36.1	2.6		375.5
	割合(%)				12.0	20.0	9.2	5.7	19.6	23.2	9.6	0.7		100.0
	道外							1.2	2.3	2.0	1.0			6.5
きゅうり	割合(%)							18.5	35.4	30.8	15.4			100.0
	計				45.0	75.0	34.6	22.5	75.9	89.3	37.1	2.6		382.0
	割合(%)				11.8	19.6	9.1	5.9	19.9	23.4	9.7	0.7		100.0
	道内					75.0	539.8	979.4	823.3	608.6	181.5	0.2		3,207.8
	割合(%)					2.3	16.8	30.5	25.7	19.0	5.7	0.0		100.0
ブロッコリー	道外						33.6	245.5	252.2	166.7	45.9			743.9
	割合(%)						4.5	33.0	33.9	22.4	6.2			100.0
	計					75.0	573.4	1,224.9	1,075.5	775.3	227.4	0.2		3,951.7
	割合(%)					1.9	14.5	31.0	27.2	19.6	5.8	0.0		100.0
	道内					4.2	110.5	143.2	87.5	45.7	4.6	0.1		395.8
ピーマン	割合(%)					1.1	27.9	36.2	22.1	11.5	1.2	0.0		100.0
	道外						160.4	121.1	132.5	20.5				434.5
	割合(%)						36.9	27.9	30.5	4.7				100.0
	計						4.2	270.9	264.3	220.0	66.2	4.6	0.1	830.3
	割合(%)					0.5	32.6	31.8	26.5	8.0	0.6	0.0		100.0
メロン	道内					2.3	43.4	96.3	96.0	78.8	45.9	0.7		363.4
	割合(%)					0.6	11.9	26.5	26.4	21.7	12.6	0.2		100.0
	道外						0.7	1.0	2.9	0.2				4.8
	割合(%)						14.6	20.8	60.4	4.2				100.0
	計					2.3	44.1	97.3	98.9	79.0	45.9	0.7		368.2
すいか	割合(%)					0.6	12.0	26.4	26.9	21.5	12.5	0.2		100.0
	道内					1.7	325.0	1,533.1	638.7	271.5	72.5	1.6		2,844.1
	割合(%)					0.1	11.4	53.9	22.5	9.5	2.5	0.1		100.0
	道外						2.3	87.7	50.3	30.1	5.2			175.6
	割合(%)						1.3	49.9	28.6	17.1	3.0			100.0
いちご	計					1.7	327.3	1,620.8	689.0	301.6	77.7	1.6		3,019.7
	割合(%)					0.1	10.8	53.7	22.8	10.0	2.6	0.1		100.0
	道内						232.8	1,107.0	898.9	129.4				2,368.1
	割合(%)						9.8	46.7	38.0	5.5				100.0
	道外							11.1	693.5	308.7				1,013.3
かぶ	割合(%)							1.1	68.4	30.5				100.0
	計						232.8	1,118.1	1,592.4	438.1				3,381.4
	割合(%)						6.9	33.1	47.1	13.0				100.0
	道内	0.8	0.1	0.4	0.3	2.4	5.4	4.1	3.3	2.2	1.2	0.7	1.1	22.0
	割合(%)	3.6	0.5	1.8	1.4	10.9	24.5	18.6	15.0	10.0	5.5	3.2	5.0	100.0
にら	道外													
	割合(%)													
	計	0.8	0.1	0.4	0.3	2.4	5.4	4.1	3.3	2.2	1.2	0.7	1.1	22.0
	割合(%)	3.6	0.5	1.8	1.4	10.9	24.5	18.6	15.0	10.0	5.5	3.2	5.0	100.0
	道内						3.9	7.5	4.9	3.6	3.7	3.0		32.9
にら	割合(%)					11.9	22.8	14.9	10.9	11.2	19.1	9.1		100.0
	道外													
	割合(%)													
	計					3.9	7.5	4.9	3.6	3.7	6.3	3.0		32.9
	割合(%)					11.9	22.8	14.9	10.9	11.2	19.1	9.1		100.0

品目名	月別出荷量	1月	2月	3月	4月	5月	6月	7月	8月	9月	10月	11月	12月	合計
えだまめ	道内						0.2	1.9	4.9	0.6				7.6
	割合(%)						2.6	25.0	64.5	7.9				100.0
	道外													
	割合(%)													
	計						0.2	1.9	4.9	0.6				7.6
	割合(%)						2.6	25.0	64.5	7.9				100.0
	道内						0.3	39.6	181.3	1.8	1.0			224.0
	割合(%)						0.1	17.7	80.9	0.8	0.4			100.0
	道外						0.2	4.2	4.6	6.2	1.4			16.6
	割合(%)						1.2	25.3	27.7	37.3	8.4			100.0
	計						0.5	43.8	185.9	8.0	2.4			240.6
	割合(%)						0.2	18.2	77.3	3.3	1.0			100.0
	道内		0.4	8.3	27.9	39.6	46.2	43.0	35.4	36.6	46.8	6.3		290.5
	割合(%)		0.1	2.9	9.6	13.6	15.9	14.8	12.2	12.6	16.1	2.2		100.0
	道外													
	割合(%)													
	計		0.4	8.3	27.9	39.6	46.2	43.0	35.4	36.6	46.8	6.3		290.5
	割合(%)		0.1	2.9	9.6	13.6	15.9	14.8	12.2	12.6	16.1	2.2		100.0
	道内				9.5	13.0	14.1	14.4	10.5	10.1	10.4	5.8		87.8
	割合(%)				10.8	14.8	16.1	16.4	12.0	11.5	11.8	6.6		100.0
	道外						0.1	0.4	0.7	0.7	0.5			2.4
	割合(%)						4.2	16.7	29.2	29.2	20.8			100.0
	計				9.5	13.0	14.2	14.8	11.2	10.8	10.9	5.8		90.2
	割合(%)				10.5	14.4	15.7	16.4	12.4	12.0	12.1	6.4		100.0
セルリー	道内						1.8	5.3	1.1		4.0	1.4		13.6
	割合(%)						13.2	39.0	8.1		29.4	10.3		100.0
	道外													
	割合(%)													
	計						1.8	5.3	1.1		4.0	1.4		13.6
	割合(%)						13.2	39.0	8.1		29.4	10.3		100.0
	道内			0.8	47.8	63.1	71.4	85.1	74.9	72.7	69.5	19.5		504.8
	割合(%)			0.2	9.5	12.5	14.1	16.9	14.8	14.4	13.8	3.9		100.0
	道外				0.2	2.2	9.3	13.8	15.2	15.1	14.4	0.7		70.9
	割合(%)				0.3	3.1	13.1	19.5	21.4	21.3	20.3	1.0		100.0
	計			0.8	48.0	65.3	80.7	98.9	90.1	87.8	83.9	20.2		575.7
	割合(%)			0.1	8.3	11.3	14.0	17.2	15.7	15.3	14.6	3.5		100.0
	道内							4.3	1.5		6.0	5.4	0.2	17.4
	割合(%)							24.7	8.6		34.5	31.0	1.1	100.0
	道外													
	割合(%)													
	計							4.3	1.5		6.0	5.4	0.2	17.4
	割合(%)							24.7	8.6		34.5	31.0	1.1	100.0
りんご	道内											5.4	0.2	5.6
	割合(%)											96.4	3.6	100.0
	道外													
	割合(%)													
	計											5.4	0.2	5.6
	割合(%)											96.4	3.6	100.0
ぶどう	道内													
	割合(%)													
	道外													
	割合(%)													
	計													
	割合(%)													
なし	道内										6.0			6.0
	割合(%)										100.0			100.0
	道外													
	割合(%)													
	計										6.0			6.0
	割合(%)										100.0			100.0
さくらんぼ	道内							4.3	1.5					5.8
	割合(%)							74.1	25.9					100.0
	道外													
	割合(%)													
	計							4.3	1.5					5.8
	割合(%)							74.1	25.9					100.0
ブルーベリー	道内													
	割合(%)													
	道外													
	割合(%)													
	計													
	割合(%)													
ハスカップ	道内													
	割合(%)													
	道外													
	割合(%)													
	計													
	割合(%)													
もも	道内													
	割合(%)													
	道外													
	割合(%)													
	計													
	割合(%)													

品目名	月別出荷量	1月	2月	3月	4月	5月	6月	7月	8月	9月	10月	11月	12月	合計
その他果実	道内													
	割合(%)													
	道外													
	割合(%)													
計	道内													
	割合(%)													
	道外													
	割合(%)													
生乳	道内	14,072.7	14,540.6	14,016.5	14,194.2	14,669.1	14,282.0	14,506.8	14,353.7	13,226.1	14,111.0	13,428.6	14,026.8	169,428.1
	割合(%)	8.3	8.6	8.3	8.4	8.7	8.4	8.6	8.5	7.8	8.3	7.9	8.3	100.0
	道外													
	割合(%)													
計	道内	14,072.7	14,540.6	14,016.5	14,194.2	14,669.1	14,282.0	14,506.8	14,353.7	13,226.1	14,111.0	13,428.6	14,026.8	169,428.1
	割合(%)	8.3	8.6	8.3	8.4	8.7	8.4	8.6	8.5	7.8	8.3	7.9	8.3	100.0
	道外													
	割合(%)													
乳製品	道内	267.1	215.5	244.8	365.4	358.2	311.4	357.5	263.5	324.0	527.8	330.7	350.2	3,916.1
	割合(%)	6.8	5.5	6.3	9.3	9.1	8.0	9.1	6.7	8.3	13.5	8.4	8.9	100.0
	道外	976.9	920.7	1,148.4	1,298.3	1,140.8	1,047.5	1,454.2	1,727.2	1,252.3	1,216.7	1,400.5	1,387.5	14,971.0
	割合(%)	6.5	6.1	7.7	8.7	7.6	7.0	9.7	11.5	8.4	8.1	9.4	9.3	100.0
計	道内	1,244.0	1,136.2	1,393.2	1,663.7	1,499.0	1,358.9	1,811.7	1,990.7	1,576.3	1,744.5	1,731.2	1,737.7	18,887.1
	割合(%)	6.6	6.0	7.4	8.8	7.9	7.2	9.6	10.5	8.3	9.2	9.2	9.2	100.0
	道外													
	割合(%)													
濃縮乳	道内													
	割合(%)													
	道外													
	割合(%)													
計	道内													
	割合(%)													
	道外													
	割合(%)													
牛乳	道内	267.1	215.5	244.8	365.4	358.2	311.4	357.5	263.5	324.0	527.8	330.7	350.2	3,916.1
	割合(%)	6.8	5.5	6.3	9.3	9.1	8.0	9.1	6.7	8.3	13.5	8.4	8.9	100.0
	道外	976.9	920.7	1,148.4	1,298.3	1,140.8	1,047.5	1,454.2	1,727.2	1,252.3	1,216.7	1,400.5	1,387.5	14,971.0
	割合(%)	6.5	6.1	7.7	8.7	7.6	7.0	9.7	11.5	8.4	8.1	9.4	9.3	100.0
計	道内	1,244.0	1,136.2	1,393.2	1,663.7	1,499.0	1,358.9	1,811.7	1,990.7	1,576.3	1,744.5	1,731.2	1,737.7	18,887.1
	割合(%)	6.6	6.0	7.4	8.8	7.9	7.2	9.6	10.5	8.3	9.2	9.2	9.2	100.0
	道外													
	割合(%)													
れん乳	道内													
	割合(%)													
	道外													
	割合(%)													
計	道内													
	割合(%)													
	道外													
	割合(%)													
全脂粉乳	道内													
	割合(%)													
	道外													
	割合(%)													
計	道内													
	割合(%)													
	道外													
	割合(%)													
脱脂粉乳	道内													
	割合(%)													
	道外													
	割合(%)													
計	道内													
	割合(%)													
	道外													
	割合(%)													
その他粉乳	道内													
	割合(%)													
	道外													
	割合(%)													
計	道内													
	割合(%)													
	道外													
	割合(%)													
バター	道内													
	割合(%)													
	道外													
	割合(%)													
計	道内													
	割合(%)													
	道外													
	割合(%)													
チーズ	道内													
	割合(%)													
	道外													
	割合(%)													
計	道内													
	割合(%)													
	道外													
	割合(%)													
生クリーム	道内													
	割合(%)													
	道外													
	割合(%)													
計	道内													
	割合(%)													
	道外													
	割合(%)													
でんぶん	道内		200.0	300.0		15.0	20.0	25.0	20.0	20.0	15.0	25.0		640.0
	割合(%)		31.3	46.9		2.3	3.1	3.9	3.1	3.1	2.3	3.9		100.0
	道外	80.0	25.0	70.0	60.0	40.0	20.0	20.0	20.0	40.0	40.0	40.0	60.0	515.0
	割合(%)	15.5	4.9	13.6	11.7	7.8	3.9	3.9	3.9	7.8	7.8	7.8	11.7	100.0
計	道内	80.0	225.0	370.0	60.0	55.0	40.0	45.0	40.0	60.0	55.0	65.0	60.0	1,155.0
	割合(%)	6.9	19.5	32.0	5.2	4.8	3.5	3.9	3.5	5.2	4.8	5.6	5.2	100.0
	道外													
	割合(%)													
合 計	道内	17,332.5	18,432.0	17,567.6	18,795.9	17,179.6	17,314.8	20,488.6	22,902.0	24,918.0	30,568.2	20,022.7	20,141.2	245,663.1
	割合(%)	7.1	7.5	7.2	7.7	7.0	7.0	8.3	9.3	10.1	12.4	8.2	8.2	100.0
	道外	8,083.8	8,442.5	6,389.1	5,512.1	3,719.0	2,018.6	4,199.3	18,611.7	23,638.3	22,121.2	23,494.0	16,297.8	142,527.4
	割合(%)	5.7	5.9	4.5	3.9	2.6	1.4	2.9	13.1	16.6	15.5	16.5	11.4	100.0
計	道内	25,416.3	26,874.5	23,956.7	24,308.0	20,898.6	19,333.4	24,687.9	41,513.7	48,556.3	52,689.4	43,516.7	36,439.0	388,190.5
	割合(%)	6.5	6.9	6.2	6.3	5.4	5.0	6.4	10.7	12.5	13.6	11.2	9.4	100.0
	道外													
	割合(%)													
花き (切花類)	道内		0.6	21.0	32.6	149.8	224.4	516.8	755.1	516.6	160.1	34.2	5.8	2,417.0
	割合(%)		0.0	0.9	1.3	6.2	9.3	21.4	31.2	21.4	6.6	1.4	0.2	100.0
	道外			0.6	1.5	8.6	70.7	502.9	869.1	541.9	169.4	28.4		2,193.1
	割合(%)			0.0	0.1	0.4	3.2	22.9	39.6	24.7	7.7	1.3		100.0
計	道内		0.6	21.6	34.1	158.4	295.1	1,019.7	1,624.2	1,058.5	329.5	62.6	5.8	4,610.1
	割合(%)		0.0	0.5	0.7	3.4	6.4	22.1	35.2	23.0	7.1	1.4	0.1	100.0
	道外													
	割合(%)													

2)輸送機関別出荷量

振興局 上川

(単位:トン、千本、%)

品目名	道内	JR	トラック・フェリー	内航船	航空機	合計
豆 類	道内		156.0			156.0
	割合(%)		100.0			100.0
	道外		103.0			103.0
	割合(%)		100.0			100.0
	計		259.0			259.0
	割合(%)		100.0			100.0
	大豆	道内				
		割合(%)				
		道外	78.0			78.0
		割合(%)	100.0			100.0
		計	78.0			78.0
		割合(%)	100.0			100.0
	小豆	道内	156.0			156.0
		割合(%)	100.0			100.0
		道外	25.0			25.0
		割合(%)	100.0			100.0
		計	181.0			181.0
		割合(%)	100.0			100.0
	菜豆	道内				
		割合(%)				
		道外				
		割合(%)				
	その他豆類	道内				
		割合(%)				
		道外				
		割合(%)				
野菜類	野菜類	道内	2,388.9	69,116.6		71,505.5
		割合(%)	3.3	96.7		100.0
		道外	65,107.1	61,690.2	141.1	126,938.4
		割合(%)	51.3	48.6	0.1	100.0
		計	67,496.0	130,806.8	141.1	198,443.9
		割合(%)	34.0	65.9	0.1	100.0
	馬鈴しょ	道内	55.2	15,595.7		15,650.9
		割合(%)	0.4	99.6		100.0
		道外	3,933.1	5,637.3		9,570.4
		割合(%)	41.1	58.9		100.0
		計	3,988.3	21,233.0		25,221.3
		割合(%)	15.8	84.2		100.0
	たまねぎ	道内		19,643.3		19,643.3
		割合(%)		100.0		100.0
		道外	51,588.4	30,256.8		81,845.2
		割合(%)	63.0	37.0		100.0
		計	51,588.4	49,900.1		101,488.5
		割合(%)	50.8	49.2		100.0
	にんじん	道内		1,467.3		1,467.3
		割合(%)		100.0		100.0
		道外	938.0	4,317.6		5,255.6
		割合(%)	17.8	82.2		100.0
		計	938.0	5,784.9		6,722.9
		割合(%)	14.0	86.0		100.0
	かぼちゃ	道内		7,134.0		7,134.0
		割合(%)		100.0		100.0
		道外	7,953.4	5,213.0	19.2	13,185.6
		割合(%)	60.3	39.5	0.1	100.0
		計	7,953.4	12,347.0	19.2	20,319.6
		割合(%)	39.1	60.8	0.1	100.0
	だいこん	道内		1,525.6		1,525.6
		割合(%)		100.0		100.0
		道外	3.3	3,977.7		3,981.0
		割合(%)	0.1	99.9		100.0
		計	3.3	5,503.3		5,506.6
		割合(%)	0.1	99.9		100.0
	ながいも	道内				
		割合(%)				
		道外				
		割合(%)				
	キャベツ	道内	60.0	4,025.1		4,085.1
		割合(%)	1.5	98.5		100.0
		道外	52.0	538.5		590.5
		割合(%)	8.8	91.2		100.0
		計	112.0	4,563.6		4,675.6
		割合(%)	2.4	97.6		100.0
	ごぼう	道内				
		割合(%)				
		道外				
		割合(%)				
	スイートコーン	道内		5,627.4		5,627.4
		割合(%)		100.0		100.0
		道外	32.1	4,805.7		4,837.8
		割合(%)	0.7	99.3		100.0
		計	32.1	10,433.1		10,465.2
		割合(%)	0.3	99.7		100.0

品目名	道内	JR	トラック・フェリー	内航船	航空機	合計
ね ぎ	道内		552.6			552.6
	割合 (%)		100.0			100.0
	道外		107.9			107.9
	割合 (%)		100.0			100.0
	計		660.5			660.5
はくさい	道内		100.0			100.0
	割合 (%)		351.0			351.0
	道外		100.0			100.0
	割合 (%)		100.0			100.0
	計		351.0			351.0
トマト	道内	39.2	2,930.4			2,969.6
	割合 (%)	1.3	98.7			100.0
	道外		3,440.3			3,440.3
	割合 (%)		100.0			100.0
	計	39.2	6,370.7			6,409.9
ミニトマト	道内	0.6	99.4			100.0
	割合 (%)		766.3			766.3
	道外		100.0			100.0
	割合 (%)	76.5	1,272.5	8.1		1,357.1
	計	5.6	93.8	0.6		100.0
アスパラガス	道内		2,038.8			2,123.4
	割合 (%)	3.6	96.0	8.1		100.0
	道外		763.3		0.4	763.3
	割合 (%)		100.0			100.0
	道外		126.9		3.7	130.6
ほうれんそう	道内		97.2		2.8	100.0
	割合 (%)		890.2		3.7	893.9
	道外		99.6		0.4	100.0
	割合 (%)		213.4			213.4
	計		100.0			100.0
ゆりね	道内		33.6		8.8	42.4
	割合 (%)		79.2		20.8	100.0
	道外		247.0		8.8	255.8
	割合 (%)		96.6		3.4	100.0
	計		17.8			17.8
レタス	道内		100.0			100.0
	割合 (%)		34.2		1.7	125.5
	道外	89.6	27.3		1.4	100.0
	割合 (%)	71.4	52.0		1.7	143.3
	計	89.6	36.3		1.2	100.0
きゅうり	道内		375.5			375.5
	割合 (%)		100.0			100.0
	道外				6.5	6.5
	割合 (%)				100.0	100.0
	計		375.5		6.5	382.0
ブロッコリー	道内		98.3		1.7	100.0
	割合 (%)		2,082.6			3,207.8
	道外		1,125.2			100.0
	割合 (%)		64.9			100.0
	計		22.4			743.9
ピーマン	道内		3.0			100.0
	割合 (%)		2,105.0			3,951.7
	道外		46.7			100.0
	割合 (%)		146.9			395.8
	計		37.1			100.0
メロン	道内		248.5			434.5
	割合 (%)		42.8			100.0
	道外		57.2			830.3
	割合 (%)		332.9			100.0
	計		40.1			100.0
すいか	道内		363.4			363.4
	割合 (%)		100.0			100.0
	道外		4.3		0.5	4.8
	割合 (%)		89.6		10.4	100.0
	計		367.7		0.5	368.2
いちご	道内		99.9		0.1	100.0
	割合 (%)		2,844.1			2,844.1
	道外		100.0			100.0
	割合 (%)		170.6		5.0	175.6
	計		97.2		2.8	100.0
なす	道内		3,014.7		5.0	3,019.7
	割合 (%)		99.8		0.2	100.0
	道外		2,368.1			2,368.1
	割合 (%)		100.0			100.0
	計		781.0			1,013.3
かぶ	道内		77.1			100.0
	割合 (%)		22.9			100.0
	道外		3,149.1			3,381.4
	割合 (%)		232.3			100.0
	計		6.9			100.0
にら	道内		17.0			22.0
	割合 (%)		22.7			100.0
	道外		77.3			100.0
	割合 (%)		32.9			32.9
	計		100.0			100.0

品目名	道内	JR	トラック・フェリー	内航船	航空機	合計
えだまめ	道内		7.6			7.6
	割合(%)		100.0			100.0
	道外					
	割合(%)					
	計		7.6			7.6
	割合(%)		100.0			100.0
	道内		224.0			224.0
	割合(%)		100.0			100.0
	道外		2.3		14.3	16.6
	割合(%)		13.9		86.1	100.0
	計		226.3		14.3	240.6
	割合(%)		94.1		5.9	100.0
	道内		290.5			290.5
	割合(%)		100.0			100.0
	道外					
	割合(%)					
	計		290.5			290.5
	割合(%)		100.0			100.0
	道内		87.8			87.8
	割合(%)		100.0			100.0
水菜	道外				2.4	2.4
	割合(%)				100.0	100.0
	計		87.8		2.4	90.2
	割合(%)		97.3		2.7	100.0
セルリー	道内		13.6			13.6
	割合(%)		100.0			100.0
	道外					
	割合(%)					
計	道内		13.6			13.6
	割合(%)		100.0			100.0
	道外					
	割合(%)					
その他野菜	道内		504.8			504.8
	割合(%)		100.0			100.0
	道外				70.9	70.9
	割合(%)				100.0	100.0
計	道内		504.8		70.9	575.7
	割合(%)		87.7		12.3	100.0
	道外		17.4			17.4
	割合(%)		100.0			100.0
果実類	道内		17.4			17.4
	割合(%)		100.0			100.0
	道外					
	割合(%)					
	計		17.4			17.4
	割合(%)		100.0			100.0
りんご	道内		5.6			5.6
	割合(%)		100.0			100.0
	道外					
	割合(%)					
ぶどう	道内		5.6			5.6
	割合(%)		100.0			100.0
	道外					
	割合(%)					
なし	道内		6.0			6.0
	割合(%)		100.0			100.0
	道外					
	割合(%)					
計	道内		6.0			6.0
	割合(%)		100.0			100.0
	道外					
	割合(%)					
さくらんぼ	道内		5.8			5.8
	割合(%)		100.0			100.0
	道外					
	割合(%)					
計	道内		5.8			5.8
	割合(%)		100.0			100.0
	道外					
	割合(%)					
ブルーベリー	道内					
	割合(%)					
	道外					
	割合(%)					
計	道内					
	割合(%)					
	道外					
	割合(%)					
ハスカップ	道内					
	割合(%)					
	道外					
	割合(%)					
計	道内					
	割合(%)					
	道外					
	割合(%)					
もも	道内					
	割合(%)					
	道外					
	割合(%)					
計	道内					
	割合(%)					
	道外					
	割合(%)					

品目名		道内	JR	トラック・フェリー	内航船	航空機	合計
	その他果実	道内					
		割合(%)					
		道外					
		割合(%)					
	計	道内					
		割合(%)					
		道外					
		割合(%)					
	生 乳	道内		169,428.1			169,428.1
		割合(%)		100.0			100.0
		道外					
		割合(%)					
	計	道内		169,428.1			169,428.1
		割合(%)		100.0			100.0
		道外					
		割合(%)					
	乳製品	道内		3,916.1			3,916.1
		割合(%)		100.0			100.0
		道外	10,803.3	4,167.7			14,971.0
		割合(%)	72.2	27.8			100.0
	計	道内	10,803.3	8,083.8			18,887.1
		割合(%)	57.2	42.8			100.0
		道外					
		割合(%)					
	濃縮乳	道内					
		割合(%)					
		道外					
		割合(%)					
	計	道内					
		割合(%)					
		道外					
		割合(%)					
	牛 乳	道内		3,916.1			3,916.1
		割合(%)		100.0			100.0
		道外	10,803.3	4,167.7			14,971.0
		割合(%)	72.2	27.8			100.0
	計	道内	10,803.3	8,083.8			18,887.1
		割合(%)	57.2	42.8			100.0
		道外					
		割合(%)					
	れん乳	道内					
		割合(%)					
		道外					
		割合(%)					
	計	道内					
		割合(%)					
		道外					
		割合(%)					
	全脂粉乳	道内					
		割合(%)					
		道外					
		割合(%)					
	計	道内					
		割合(%)					
		道外					
		割合(%)					
	脱脂粉乳	道内					
		割合(%)					
		道外					
		割合(%)					
	計	道内					
		割合(%)					
		道外					
		割合(%)					
	その他粉乳	道内					
		割合(%)					
		道外					
		割合(%)					
	バター	道内					
		割合(%)					
		道外					
		割合(%)					
	計	道内					
		割合(%)					
		道外					
		割合(%)					
	チーズ	道内					
		割合(%)					
		道外					
		割合(%)					
	計	道内					
		割合(%)					
		道外					
		割合(%)					
	生クリーム	道内					
		割合(%)					
		道外					
		割合(%)					
	計	道内					
		割合(%)					
		道外					
		割合(%)					
	でんぶん	道内	140.0	500.0			640.0
		割合(%)	21.9	78.1			100.0
		道外	15.0	500.0			515.0
		割合(%)	2.9	97.1			100.0
	計	道内	155.0	1,000.0			1,155.0
		割合(%)	13.4	86.6			100.0
		道外					
		割合(%)					
	合 計	道内	2,528.9	243,134.2			245,663.1
		割合(%)	1.0	99.0			100.0
		道外	75,925.4	66,460.9	141.1		142,527.4
		割合(%)	53.3	46.6	0.1		100.0
	計	道内	78,454.3	309,595.1	141.1		388,190.5
		割合(%)	20.2	79.8	0.0		100.0
		道外					
		割合(%)					
	花 き (切花類)	道内		2,417.0			2,417.0
		割合(%)		100.0			100.0
		道外	16.0	1,597.2	579.9		2,193.1
		割合(%)	0.7	72.8	26.4		100.0
	計	道内	16.0	4,014.2	579.9		4,610.1
		割合(%)	0.3	87.1	12.6		100.0

3)輸送先別出荷量

振興局 上川

(単位:ト、千本、%)

品目名	出荷先	北海道	東北	北陸	関東・東山	東海	近畿	中国	四国	九州	道外計	合計
豆 類	出荷量	156.0			103.0						103.0	259.0
	割合 (%)	—			100.0						100.0	—
	大豆	出荷量			78.0						78.0	78.0
		割合 (%)			100.0						100.0	—
	小豆	出荷量	156.0		25.0						25.0	181.0
		割合 (%)	—		100.0						100.0	—
	菜豆	出荷量										
		割合 (%)	—									—
	その他豆類	出荷量										
		割合 (%)	—									—
野菜類	出荷量	71,505.5	2,819.6	608.1	72,491.1	4,802.4	25,734.9	3,651.8	1,482.4	15,348.1	126,938.4	198,443.9
	割合 (%)	—	2.2	0.5	57.1	3.8	20.3	2.9	1.2	12.1	100.0	—
	馬鈴しょ	出荷量	15,650.9	127.5		6,485.0	604.1	832.7	10.2	69.4	1,441.5	25,221.3
		割合 (%)	—	1.3		67.8	6.3	8.7	0.1	0.7	15.1	100.0
	たまねぎ	出荷量	19,643.3	1,740.0	502.7	46,929.6	1,770.9	14,809.8	3,421.3	891.2	11,779.7	81,845.2
		割合 (%)	—	2.1	0.6	57.3	2.2	18.1	4.2	1.1	14.4	100.0
	にんじん	出荷量	1,467.3	178.0		3,703.1		709.7		7.0	657.8	5,255.6
		割合 (%)	—	3.4		70.5		13.5		0.1	12.5	100.0
	かぼちゃ	出荷量	7,134.0	244.7	105.4	7,542.1	822.2	2,719.2	195.3	357.9	1,198.8	13,185.6
		割合 (%)	—	1.9	0.8	57.2	6.2	20.6	1.5	2.7	9.1	100.0
	だいこん	出荷量	1,525.6	58.5		2,316.6	2.2	1,603.7				3,981.0
		割合 (%)	—	1.5		58.2	0.1	40.3				100.0
	ながいも	出荷量										
		割合 (%)	—									—
	キャベツ	出荷量	4,085.1	61.0		432.7	8.8	50.0	4.0		34.0	590.5
		割合 (%)	—	10.3		73.3	1.5	8.5	0.7		5.8	100.0
	ごぼう	出荷量										
		割合 (%)	—									—
	スイートコーン	出荷量	5,627.4	76.4		2,013.0	564.2	2,070.9	20.5	43.8	49.0	4,837.8
		割合 (%)	—	1.6		41.6	11.7	42.8	0.4	0.9	1.0	100.0
	ね ぎ	出荷量	552.6	21.5		77.8		4.9			3.7	107.9
		割合 (%)	—	19.9		72.1		4.5			3.4	100.0
	はくさい	出荷量	351.0									351.0
		割合 (%)	—									—
	トマト	出荷量	2,969.6	201.0		1,216.9	908.9	1,083.5		1.2	28.8	3,440.3
		割合 (%)	—	5.8		35.4	26.4	31.5		0.0	0.8	100.0
	ミニトマト	出荷量	766.3			692.9		653.1		8.5	2.6	1,357.1
		割合 (%)	—			51.1		48.1		0.6	0.2	100.0
	アスパラガス	出荷量	763.3	2.5		113.8	8.8	4.6	0.5	0.4		130.6
		割合 (%)	—	1.9		87.1	6.7	3.5	0.4	0.3		100.0
	ほうれんそう	出荷量	213.4	3.4		30.2		2.6		6.2		42.4
		割合 (%)	—	8.0		71.2		6.1		14.6		100.0
	ゆりね	出荷量	17.8	25.0		26.9	0.5	72.8			0.3	125.5
		割合 (%)	—	19.9		21.4	0.4	58.0			0.2	100.0
	レタス	出荷量	375.5			6.5						6.5
		割合 (%)	—			100.0						100.0
	きゅうり	出荷量	3,207.8					736.6		7.3		743.9
		割合 (%)	—					99.0		1.0		100.0
	ブロッコリー	出荷量	395.8	60.2		201.1	111.8	26.5			34.9	434.5
		割合 (%)	—	13.9		46.3	25.7	6.1			8.0	100.0
	ピーマン	出荷量	363.4			4.3				0.5		4.8
		割合 (%)	—			89.6				10.4		100.0
	メロン	出荷量	2,844.1			89.2		30.2		18.8	37.4	175.6
		割合 (%)	—			50.8		17.2		10.7	21.3	100.0
	すいか	出荷量	2,368.1	10.5		583.0		285.7		55.0	79.1	1,013.3
		割合 (%)	—	1.0		57.5		28.2		5.4	7.8	100.0
	いちご	出荷量	22.0									22.0
		割合 (%)	—									—
	かぶ	出荷量	32.9									32.9
		割合 (%)	—									—
	にら	出荷量										
		割合 (%)	—									—
	えだまめ	出荷量	7.6									7.6
		割合 (%)	—									—
	さやいんげん	出荷量	224.0					12.4		4.2		16.6
		割合 (%)	—					74.7		25.3		100.0
	小松菜	出荷量	290.5									290.5
		割合 (%)	—									—
	水菜	出荷量	87.8					0.7		1.7		2.4
		割合 (%)	—					29.2		70.8		100.0
	セルリー	出荷量	13.6									13.6
		割合 (%)	—									—
	その他野菜	出荷量	504.8	9.4		26.4		25.3		9.3	0.5	70.9
		割合 (%)	—	13.3		37.2		35.7		13.1	0.7	100.0
果実類	出荷量	17.4										17.4
	割合 (%)	—										—
	りんご	出荷量	5.6									5.6
		割合 (%)	—									—
	ぶどう	出荷量										
		割合 (%)	—									—
	なし	出荷量	6.0									6.0
		割合 (%)	—									—
	さくらんぼ	出荷量	5.8									5.8
		割合 (%)	—									—
	ブルーベリー	出荷量										
		割合 (%)	—									—
	プラム	出荷量										
		割合 (%)	—									—
	ブルーベリー	出荷量										
		割合 (%)	—									—
	ハスカップ	出荷量										
		割合 (%)	—									—

品目名		出荷先	北海道	東北	北陸	関東・東山	東海	近畿	中国	四国	九州	道外計	合計
	もも	出荷量											
		割合(%)	—										—
	その他果実	出荷量											
		割合(%)	—										—
生 乳	出荷量		169,428.1										169,428.1
		割合(%)	—										—
乳製品	出荷量		3,916.1	172.5	13.0	10,582.2	616.1	2,292.9	194.6		1,099.7	14,971.0	18,887.1
		割合(%)	—	1.2	0.1	70.7	4.1	15.3	1.3		7.3	100.0	—
濃縮乳	出荷量												
		割合(%)	—										—
牛 乳	出荷量		3,916.1	172.5	13.0	10,582.2	616.1	2,292.9	194.6		1,099.7	14,971.0	18,887.1
		割合(%)	—	1.2	0.1	70.7	4.1	15.3	1.3		7.3	100.0	—
れん乳	出荷量												
		割合(%)	—										—
全脂粉乳	出荷量												
		割合(%)	—										—
脱脂粉乳	出荷量												
		割合(%)	—										—
その他粉乳	出荷量												
		割合(%)	—										—
バター	出荷量												
		割合(%)	—										—
チーズ	出荷量												
		割合(%)	—										—
生クリーム	出荷量												
		割合(%)	—										—
でんぶん	出荷量		640.0			50.0	465.0					515.0	1,155.0
		割合(%)	—			9.7	90.3					100.0	—
合 計	出荷量		245,663.1	2,992.1	621.1	83,226.3	5,883.5	28,027.8	3,846.4	1,482.4	16,447.8	142,527.4	388,190.5
		割合(%)	—	2.1	0.4	58.4	4.1	19.7	2.7	1.0	11.5	100.0	—
花 き (切花類)	出荷量		2,417.0			704.5	73.8	1,414.8				2,193.1	4,610.1
		割合(%)	—			32.1	3.4	64.5				100.0	—

4)主要用途別出荷量

振興局	上川
-----	----

(単位:ト、千本、%)

出荷先		生食用	加工用	その他	合計	
豆 類	道内		156.0		156.0	
	割合 (%)		100.0		100.0	
	道外		103.0		103.0	
	割合 (%)		100.0		100.0	
	計		259.0		259.0	
	割合 (%)		100.0		100.0	
	大豆	道内				
		割合 (%)				
		道外	78.0		78.0	
		割合 (%)	100.0		100.0	
	小豆	道内	156.0		156.0	
		割合 (%)	100.0		100.0	
		道外	25.0		25.0	
		割合 (%)	100.0		100.0	
	菜豆	道内				
		割合 (%)				
		道外				
		割合 (%)				
	その他豆類	道内				
		割合 (%)				
		道外				
		割合 (%)				
野菜類	野菜類	道内	39,426.1	31,294.8	784.6	71,505.5
		割合 (%)	55.1	43.8	1.1	100.0
		道外	117,696.5	9,118.9	123.0	126,938.4
		割合 (%)	92.7	7.2	0.1	100.0
	馬鈴しょ	道内	1,822.7	13,043.6	784.6	15,650.9
		割合 (%)	11.6	83.3	5.0	100.0
		道外	4,412.2	5,035.2	123.0	9,570.4
		割合 (%)	46.1	52.6	1.3	100.0
	たまねぎ	道内	12,230.0	7,413.3		19,643.3
		割合 (%)	62.3	37.7		100.0
		道外	79,510.0	2,335.2		81,845.2
		割合 (%)	97.1	2.9		100.0
	にんじん	道内	399.1	1,068.2		1,467.3
		割合 (%)	27.2	72.8		100.0
		道外	4,167.2	1,088.4		5,255.6
		割合 (%)	79.3	20.7		100.0
	かぼちゃ	道内	2,915.3	4,218.7		7,134.0
		割合 (%)	40.9	59.1		100.0
		道外	13,185.6			13,185.6
		割合 (%)	100.0			100.0
	だいこん	道内	751.9	773.7		1,525.6
		割合 (%)	49.3	50.7		100.0
		道外	3,927.4	53.6		3,981.0
		割合 (%)	98.7	1.3		100.0
	ながいも	道内	4,679.3	827.3		5,506.6
		割合 (%)	85.0	15.0		100.0
		道外				
		割合 (%)				
	キャベツ	道内	4,085.1			4,085.1
		割合 (%)	100.0			100.0
		道外	56.5	534.0		590.5
		割合 (%)	9.6	90.4		100.0
	ごぼう	道内	4,141.6	534.0		4,675.6
		割合 (%)	88.6	11.4		100.0
		道外				
		割合 (%)				
	スイートコーン	道内	1,477.1	4,150.3		5,627.4
		割合 (%)	26.2	73.8		100.0
		道外	4,826.8	11.0		4,837.8
		割合 (%)	99.8	0.2		100.0
		計	6,303.9	4,161.3		10,465.2
		割合 (%)	60.2	39.8		100.0

	出荷先	生食用	加工用	その他	合計
ね ぎ	道内	552.6			552.6
	割合 (%)	100.0			100.0
	道外	107.9			107.9
	割合 (%)	100.0			100.0
	計	660.5			660.5
はくさい	割合 (%)	100.0			100.0
	道内	351.0			351.0
	割合 (%)	100.0			100.0
	道外				
	割合 (%)				
トマト	計	351.0			351.0
	割合 (%)	100.0			100.0
	道内	2,716.3	253.3		2,969.6
	割合 (%)	91.5	8.5		100.0
	道外	3,440.3			3,440.3
ミニトマト	割合 (%)	100.0			100.0
	計	6,156.6	253.3		6,409.9
	割合 (%)	96.0	4.0		100.0
	道内	756.4	9.9		766.3
	割合 (%)	98.7	1.3		100.0
アスパラガス	道外	1,298.9	58.2		1,357.1
	割合 (%)	95.7	4.3		100.0
	計	2,055.3	68.1		2,123.4
	割合 (%)	96.8	3.2		100.0
	道内	697.1	66.2		763.3
ほうれんそう	割合 (%)	91.3	8.7		100.0
	道外	130.6			130.6
	割合 (%)	100.0			100.0
	計	827.7	66.2		893.9
	割合 (%)	92.6	7.4		100.0
ゆりね	道内	213.4			213.4
	割合 (%)	100.0			100.0
	道外	42.4			42.4
	割合 (%)	100.0			100.0
	計	255.8			255.8
レタス	割合 (%)	100.0			100.0
	道内	17.4	0.4		17.8
	割合 (%)	97.8	2.2		100.0
	道外	122.2	3.3		125.5
	割合 (%)	97.4	2.6		100.0
きゅうり	計	139.6	3.7		143.3
	割合 (%)	97.4	2.6		100.0
	道内	375.5			375.5
	割合 (%)	100.0			100.0
	道外	6.5			6.5
ブロッコリー	割合 (%)	100.0			100.0
	計	382.0			382.0
	割合 (%)	100.0			100.0
	道内	3,207.8			3,207.8
	割合 (%)	100.0			100.0
ピーマン	道外	743.9			743.9
	割合 (%)	100.0			100.0
	計	3,951.7			3,951.7
	割合 (%)	100.0			100.0
	道内	395.8			395.8
メロン	割合 (%)	100.0			100.0
	道外	434.5			434.5
	割合 (%)	100.0			100.0
	計	830.3			830.3
	割合 (%)	100.0			100.0
すいか	道内	363.4			363.4
	割合 (%)	100.0			100.0
	道外	4.8			4.8
	割合 (%)	100.0			100.0
	計	368.2			368.2
いちご	割合 (%)	100.0			100.0
	道内	2,765.4	78.7		2,844.1
	割合 (%)	97.2	2.8		100.0
	道外	175.6			175.6
	割合 (%)	100.0			100.0
かぶ	計	2,941.0	78.7		3,019.7
	割合 (%)	97.4	2.6		100.0
	道内	2,368.1			2,368.1
	割合 (%)	100.0			100.0
	道外	1,013.3			1,013.3
にら	割合 (%)	100.0			100.0
	計	3,381.4			3,381.4
	割合 (%)	100.0			100.0
	道内	22.0			22.0
	割合 (%)	100.0			100.0
かぶ	道外				
	割合 (%)				
	計	22.0			22.0
	割合 (%)	100.0			100.0
	道内	32.9			32.9
にら	割合 (%)	100.0			100.0
	道外				
	割合 (%)				
	計				
	割合 (%)				

		出荷先	生食用	加工用	その他	合計
えだまめ	道内		7.6			7.6
		割合(%)	100.0			100.0
		道外				
		割合(%)				
	計		7.6			7.6
		割合(%)	100.0			100.0
	さやいんげん	道内	5.5	218.5		224.0
		割合(%)	2.5	97.5		100.0
		道外	16.6			16.6
		割合(%)	100.0			100.0
	計		22.1	218.5		240.6
		割合(%)	9.2	90.8		100.0
	小松菜	道内	290.5			290.5
		割合(%)	100.0			100.0
		道外				
		割合(%)				
	計		290.5			290.5
		割合(%)	100.0			100.0
	水菜	道内	87.8			87.8
		割合(%)	100.0			100.0
		道外	2.4			2.4
		割合(%)	100.0			100.0
	計		90.2			90.2
		割合(%)	100.0			100.0
	セルリー	道内	13.6			13.6
		割合(%)	100.0			100.0
		道外				
		割合(%)				
	計		13.6			13.6
		割合(%)	100.0			100.0
	その他野菜	道内	504.8			504.8
		割合(%)	100.0			100.0
		道外	70.9			70.9
		割合(%)	100.0			100.0
	計		575.7			575.7
		割合(%)	100.0			100.0
果実類	りんご	道内	17.4			17.4
		割合(%)	100.0			100.0
		道外				
		割合(%)				
	計		17.4			17.4
		割合(%)	100.0			100.0
	ぶどう	道内	5.6			5.6
		割合(%)	100.0			100.0
		道外				
		割合(%)				
	計		5.6			5.6
		割合(%)	100.0			100.0
	なし	道内	6.0			6.0
		割合(%)	100.0			100.0
		道外				
		割合(%)				
	計		6.0			6.0
		割合(%)	100.0			100.0
	さくらんぼ	道内	5.8			5.8
		割合(%)	100.0			100.0
		道外				
		割合(%)				
	計		5.8			5.8
		割合(%)	100.0			100.0
	ブルーベリー	道内				
		割合(%)				
		道外				
		割合(%)				
	計					
		割合(%)				
	ハスカップ	道内				
		割合(%)				
		道外				
		割合(%)				
	計					
		割合(%)				
	もも	道内				
		割合(%)				
		道外				
		割合(%)				
	計					
		割合(%)				

		出荷先	生食用	加工用	その他	合計
その他果実	道内					
	割合(%)					
	道外					
	割合(%)					
生 乳	計					
	割合(%)					
	道内			169,428.1		169,428.1
	割合(%)			100.0		100.0
	道外					
	割合(%)					
	計			169,428.1		169,428.1
	割合(%)			100.0		100.0
乳製品	道内		3,916.1			3,916.1
	割合(%)		100.0			100.0
	道外		14,971.0			14,971.0
	割合(%)		100.0			100.0
	計		18,887.1			18,887.1
	割合(%)		100.0			100.0
濃縮乳	道内					
	割合(%)					
	道外					
	割合(%)					
	計					
	割合(%)					
牛 乳	道内		3,916.1			3,916.1
	割合(%)		100.0			100.0
	道外		14,971.0			14,971.0
	割合(%)		100.0			100.0
	計		18,887.1			18,887.1
	割合(%)		100.0			100.0
れん乳	道内					
	割合(%)					
	道外					
	割合(%)					
	計					
	割合(%)					
全脂粉乳	道内					
	割合(%)					
	道外					
	割合(%)					
	計					
	割合(%)					
脱脂粉乳	道内					
	割合(%)					
	道外					
	割合(%)					
	計					
	割合(%)					
その他粉乳	道内					
	割合(%)					
	道外					
	割合(%)					
	計					
	割合(%)					
バター	道内					
	割合(%)					
	道外					
	割合(%)					
	計					
	割合(%)					
チーズ	道内					
	割合(%)					
	道外					
	割合(%)					
	計					
	割合(%)					
生クリーム	道内					
	割合(%)					
	道外					
	割合(%)					
	計					
	割合(%)					
でんぶん	道内		140.0	500.0		640.0
	割合(%)		21.9	78.1		100.0
	道外		10.0	505.0		515.0
	割合(%)		1.9	98.1		100.0
	計		150.0	1,005.0		1,155.0
	割合(%)		13.0	87.0		100.0
合 計	道内		43,499.6	201,378.9	784.6	245,663.1
	割合(%)		17.7	82.0	0.3	100.0
	道外		132,677.5	9,726.9	123.0	142,527.4
	割合(%)		93.1	6.8	0.1	100.0
	計		176,177.1	211,105.8	907.6	388,190.5
	割合(%)		45.4	54.4	0.2	100.0
花 き (切花類)	道内				2,417.0	2,417.0
	割合(%)				100.0	100.0
	道外				2,193.1	2,193.1
	割合(%)				100.0	100.0
	計				4,610.1	4,610.1
	割合(%)				100.0	100.0

5) 仕向先別出荷量

振興局 上川

(単位: 千本、%)

品目名	出荷先	卸売市場	卸問屋	小売店	加工工場	外食	その他	合計
豆 類	道内				156.0			156.0
		割合 (%)			100.0			100.0
		道外		103.0				103.0
		割合 (%)		100.0				100.0
	計		103.0		156.0			259.0
		割合 (%)	39.8		60.2			100.0
	大豆	道内						
		割合 (%)						
		道外		78.0				78.0
		割合 (%)		100.0				100.0
	計		78.0					78.0
		割合 (%)	100.0					100.0
	小豆	道内			156.0			156.0
		割合 (%)			100.0			100.0
		道外		25.0				25.0
		割合 (%)		100.0				100.0
	計		25.0		156.0			181.0
		割合 (%)	13.8		86.2			100.0
	菜豆	道内						
		割合 (%)						
		道外						
		割合 (%)						
	計							
		割合 (%)						
	その他豆類	道内						
		割合 (%)						
		道外						
		割合 (%)						
	計							
		割合 (%)						
野菜類	道内	36,377.1	1,803.5	243.3	31,366.2		1,715.4	71,505.5
		割合 (%)	50.9	2.5	43.9		2.4	100.0
		道外	118,664.3	2,660.4	177.8	5,276.4	159.5	126,938.4
		割合 (%)	93.5	2.1	0.1	4.2	0.1	100.0
	計	155,041.4	4,463.9	421.1	36,642.6		1,874.9	198,443.9
		割合 (%)	78.1	2.2	0.2	18.5	0.9	100.0
	馬鈴しょ	道内	1,713.5	306.6	12,589.8		1,041.0	15,650.9
		割合 (%)	10.9	2.0	80.4		6.7	100.0
		道外	6,305.7	900.0	2,205.2		159.5	9,570.4
		割合 (%)	65.9	9.4	23.0		1.7	100.0
	計	8,019.2	1,206.6		14,795.0		1,200.5	25,221.3
		割合 (%)	31.8	4.8	58.7		4.8	100.0
	たまねぎ	道内	11,377.3	779.4	7,413.3		73.3	19,643.3
		割合 (%)	57.9	4.0	37.7		0.4	100.0
		道外	79,292.6	472.7	162.1	1,917.8		81,845.2
		割合 (%)	96.9	0.6	0.2	2.3		100.0
	計	90,669.9	1,252.1	162.1	9,331.1		73.3	101,488.5
		割合 (%)	89.3	1.2	0.2	9.2	0.1	100.0
	にんじん	道内	603.9	22.8	840.6			1,467.3
		割合 (%)	41.2	1.6	57.3			100.0
		道外	3,719.9	447.3	1,088.4			5,255.6
		割合 (%)	70.8	8.5	20.7			100.0
	計	4,323.8	470.1		1,929.0			6,722.9
		割合 (%)	64.3	7.0	28.7			100.0
	かぼちゃ	道内	1,383.9	14.3	1.7	5,480.7	253.4	7,134.0
		割合 (%)	19.4	0.2	0.0	76.8	3.6	100.0
		道外	12,856.7	328.9				13,185.6
		割合 (%)	97.5	2.5				100.0
	計	14,240.6	343.2	1.7	5,480.7		253.4	20,319.6
		割合 (%)	70.1	1.7	0.0	27.0	1.2	100.0
	だいこん	道内	751.1		37.5	737.0		1,525.6
		割合 (%)	49.2		2.5	48.3		100.0
		道外	3,981.0					3,981.0
		割合 (%)	100.0					100.0
	計	4,732.1		37.5	737.0			5,506.6
		割合 (%)	85.9		0.7	13.4		100.0
	ながいも	道内						
		割合 (%)						
		道外						
		割合 (%)						
	計							
		割合 (%)						
	キャバツ	道内	3,800.8				284.3	4,085.1
		割合 (%)	93.0				7.0	100.0
		道外	507.8	17.7	65.0			590.5
		割合 (%)	86.0	3.0	11.0			100.0
	計	4,308.6	17.7		65.0		284.3	4,675.6
		割合 (%)	92.2	0.4	1.4		6.1	100.0
	ごぼう	道内						
		割合 (%)						
		道外						
		割合 (%)						
	計							
		割合 (%)						
	スイートコーン	道内	1,459.1	355.2	112.1	3,701.0		5,627.4
		割合 (%)	25.9	6.3	2.0	65.8		100.0
		道外	4,716.3	121.5				4,837.8
		割合 (%)	97.5	2.5				100.0
	計	6,175.4	476.7	112.1	3,701.0			10,465.2
		割合 (%)	59.0	4.6	1.1	35.4		100.0

品目名	出荷先	卸売市場	卸問屋	小売店	加工工場	外食	その他	合計
ね ぎ	道内	515.2	37.4					552.6
	割合(%)	93.2	6.8					100.0
	道外	107.9						107.9
	割合(%)	100.0						100.0
	計	623.1	37.4					660.5
はくさい	割合(%)	94.3	5.7					100.0
	道内	351.0						351.0
	割合(%)	100.0						100.0
	道外							
	割合(%)							
トマト	計	351.0						351.0
	割合(%)	100.0						100.0
	道内	2,674.4	40.7	0.6	253.3		0.6	2,969.6
	割合(%)	90.1	1.4	0.0	8.5		0.0	100.0
	道外	3,179.5	250.2	10.6				3,440.3
ミニトマト	割合(%)	92.4	7.3	0.3				100.0
	計	5,853.9	290.9	11.2	253.3		0.6	6,409.9
	割合(%)	91.3	4.5	0.2	4.0		0.0	100.0
	道内	757.3	6.2	2.2			0.6	766.3
	割合(%)	98.8	0.8	0.3			0.1	100.0
アスパラガス	道外	1,357.1						1,357.1
	割合(%)	100.0						100.0
	計	2,114.4	6.2	2.2			0.6	2,123.4
	割合(%)	99.6	0.3	0.1			0.0	100.0
	道内	588.4	115.1		56.1		3.7	763.3
ほうれんそう	割合(%)	77.1	15.1		7.3		0.5	100.0
	道外	130.6						130.6
	割合(%)	100.0						100.0
	計	719.0	115.1		56.1		3.7	893.9
	割合(%)	80.4	12.9		6.3		0.4	100.0
ゆりね	道内	198.6	14.5	0.3				213.4
	割合(%)	93.1	6.8	0.1				100.0
	道外	42.4						42.4
	割合(%)	100.0						100.0
	計	241.0	14.5	0.3				255.8
レタス	割合(%)	94.2	5.7	0.1				100.0
	道内	14.0	0.6	2.8	0.4			17.8
	割合(%)	78.7	3.4	15.7	2.2			100.0
	道外	101.2	21.0	3.3				125.5
	割合(%)	80.6	16.7	2.6				100.0
きゅうり	計	115.2	21.6	6.1	0.4			143.3
	割合(%)	80.4	15.1	4.3	0.3			100.0
	道内	352.3	13.2		10.0			375.5
	割合(%)	93.8	3.5		2.7			100.0
	道外	6.5						6.5
きゅうり	割合(%)	100.0						100.0
	計	358.8	13.2		10.0			382.0
	割合(%)	93.9	3.5		2.6			100.0
	道内	3,205.2					2.6	3,207.8
	割合(%)	99.9					0.1	100.0
ブロッコリー	道外	743.9						743.9
	割合(%)	100.0						100.0
	計	3,949.1					2.6	3,951.7
	割合(%)	99.9					0.1	100.0
	道内	358.5	31.1	5.7			0.5	395.8
ピーマン	割合(%)	90.6	7.9	1.4			0.1	100.0
	道外	331.6	101.1	1.8				434.5
	割合(%)	76.3	23.3	0.4				100.0
	計	690.1	132.2	7.5			0.5	830.3
	割合(%)	83.1	15.9	0.9			0.1	100.0
メロン	道内	360.6	2.8					363.4
	割合(%)	99.2	0.8					100.0
	道外	4.8						4.8
	割合(%)	100.0						100.0
	計	365.4	2.8					368.2
すいか	割合(%)	99.2	0.8					100.0
	道内	2,679.3	10.3	80.4	65.5		8.6	2,844.1
	割合(%)	94.2	0.4	2.8	2.3		0.3	100.0
	道外	175.6						175.6
	割合(%)	100.0						100.0
いちご	計	2,854.9	10.3	80.4	65.5		8.6	3,019.7
	割合(%)	94.5	0.3	2.7	2.2		0.3	100.0
	道内	2,321.3					46.8	2,368.1
	割合(%)	98.0					2.0	100.0
	道外	1,013.3						1,013.3
かぶ	割合(%)	100.0						100.0
	計	3,334.6					46.8	3,381.4
	割合(%)	98.6					1.4	100.0
	道内	10.4	11.6					22.0
	割合(%)	47.3	52.7					100.0
にら	道外							
	割合(%)							
	計	10.4	11.6					22.0
	割合(%)	47.3	52.7					100.0
	道内	32.9						32.9
かぶ	割合(%)	100.0						100.0
	道外							
	割合(%)							
	計	32.9						32.9
	割合(%)	100.0						100.0
にら	道内							
	割合(%)							
	道外							
	割合(%)							
	計							
	割合(%)							

品目名	出荷先	卸売市場	卸問屋	小売店	加工工場	外食	その他	合計
えだまめ	道内	7.6						7.6
	割合(%)	100.0						100.0
	道外							
	割合(%)							
	計	7.6						7.6
	割合(%)	100.0						100.0
	道内	5.5			218.5			224.0
	割合(%)	2.5			97.5			100.0
	道外	16.6						16.6
	割合(%)	100.0						100.0
	計	22.1			218.5			240.6
	割合(%)	9.2			90.8			100.0
	道内	275.3	15.2					290.5
	割合(%)	94.8	5.2					100.0
	道外							
	割合(%)							
	計	275.3	15.2					290.5
	割合(%)	94.8	5.2					100.0
	道内	86.5	1.3					87.8
	割合(%)	98.5	1.5					100.0
小松菜	道外	2.4						2.4
	割合(%)	100.0						100.0
	計	88.9	1.3					90.2
	割合(%)	98.6	1.4					100.0
	道内	13.4	0.2					13.6
	割合(%)	98.5	1.5					100.0
	道外							
	割合(%)							
	計	13.4	0.2					13.6
	割合(%)	98.5	1.5					100.0
	道内	479.8	25.0					504.8
	割合(%)	95.0	5.0					100.0
	道外	70.9						70.9
	割合(%)	100.0						100.0
	計	550.7	25.0					575.7
	割合(%)	95.7	4.3					100.0
	道内	17.4						17.4
	割合(%)	100.0						100.0
	道外							
	割合(%)							
果実類	計	17.4						17.4
	割合(%)	100.0						100.0
	道内	5.6						5.6
	割合(%)	100.0						100.0
	道外							
	割合(%)							
	計	5.6						5.6
	割合(%)	100.0						100.0
	道内							
	割合(%)							
	道外							
	割合(%)							
	計	6.0						6.0
	割合(%)	100.0						100.0
	道内	5.8						5.8
	割合(%)	100.0						100.0
	道外							
	割合(%)							
	計	5.8						5.8
	割合(%)	100.0						100.0
りんご	道内							
	割合(%)							
	道外							
	割合(%)							
	計							
	割合(%)							
ぶどう	道内							
	割合(%)							
	道外							
	割合(%)							
	計							
	割合(%)							
なし	道内	6.0						6.0
	割合(%)	100.0						100.0
	道外							
	割合(%)							
	計	6.0						6.0
	割合(%)	100.0						100.0
さくらんぼ	道内							
	割合(%)							
	道外							
	割合(%)							
	計							
	割合(%)							
ブルーベリー	道内							
	割合(%)							
	道外							
	割合(%)							
	計							
	割合(%)							
ハスカップ	道内							
	割合(%)							
	道外							
	割合(%)							
	計							
	割合(%)							
もも	道内							
	割合(%)							
	道外							
	割合(%)							
	計							
	割合(%)							

品目名	出荷先	卸売市場	卸問屋	小売店	加工工場	外食	その他	合計
その他果実	道内							
	割合(%)							
	道外							
	割合(%)							
生 乳	計							
	割合(%)							
	道内				169,428.1			169,428.1
	割合(%)				100.0			100.0
乳製品	道外							
	割合(%)							
	計				169,428.1			169,428.1
	割合(%)				100.0			100.0
濃縮乳	道内			3,916.1				3,916.1
	割合(%)			100.0				100.0
	道外			14,971.0				14,971.0
	割合(%)			100.0				100.0
牛 乳	計			18,887.1				18,887.1
	割合(%)			100.0				100.0
れん乳	道内							
	割合(%)							
	道外							
	割合(%)							
全脂粉乳	計							
	割合(%)							
脱脂粉乳	道内							
	割合(%)							
	道外							
	割合(%)							
その他粉乳	計							
	割合(%)							
バター	道内							
	割合(%)							
	道外							
	割合(%)							
チーズ	計							
	割合(%)							
生クリーム	道内							
	割合(%)							
	道外							
	割合(%)							
でんぶん	計							
	割合(%)							
合 計	道内	36,394.5	1,803.5	4,159.4	201,590.3		1,715.4	245,663.1
	割合(%)	14.8	0.7	1.7	82.1		0.7	100.0
	道外	118,664.3	2,763.4	15,148.8	5,791.4		159.5	142,527.4
	割合(%)	83.3	1.9	10.6	4.1		0.1	100.0
花 き (切花類)	計	155,058.8	4,566.9	19,308.2	207,381.7		1,874.9	388,190.5
	割合(%)	39.9	1.2	5.0	53.4		0.5	100.0
	道内	2,397.8					19.2	2,417.0
	割合(%)	99.2					0.8	100.0
	道外	2,193.1						2,193.1
	割合(%)	100.0						100.0
	計	4,590.9					19.2	4,610.1
	割合(%)	99.6					0.4	100.0

(9)留萌振興局
1)月別出荷量

振興局 留萌

(単位:ト、千本、%)

品目名	月別出荷量	1月	2月	3月	4月	5月	6月	7月	8月	9月	10月	11月	12月	合計
豆類	道内													
	割合(%)													
	道外													
	割合(%)													
	計													
	割合(%)													
	大豆	道内												
		割合(%)												
		道外												
		割合(%)												
	小豆	道内												
		割合(%)												
		道外												
		割合(%)												
	菜豆	道内												
		割合(%)												
		道外												
		割合(%)												
	その他豆類	道内												
		割合(%)												
		道外												
		割合(%)												
野菜類	野菜類	道内			0.2	1.0	3.7	105.1	197.2	27.6	12.1	2.1		349.0
		割合(%)			0.1	0.3	1.1	30.1	56.5	7.9	3.5	0.6		100.0
		道外					0.2	343.4	393.2	541.3	536.4	218.3		2,032.8
		割合(%)					0.0	16.9	19.3	26.6	26.4	10.7		100.0
		計			0.2	1.0	3.9	448.5	590.4	568.9	548.5	220.4		2,381.8
	馬鈴しょ	道内			0.0	0.0	0.2	18.8	24.8	23.9	23.0	9.3		100.0
		割合(%)												
		道外								36.6	21.1	7.3		65.0
		割合(%)								56.3	32.5	11.2		100.0
		計								36.6	21.1	7.3		65.0
	たまねぎ	道内								56.3	32.5	11.2		100.0
		割合(%)												
		道外												
		割合(%)												
		計												
	にんじん	道内												
		割合(%)												
		道外												
		割合(%)												
		計												
	かぼちゃ	道内								0.1	1.3			1.4
		割合(%)								7.1	92.9			100.0
		道外							86.4	352.4	472.4	209.3		1,120.5
		割合(%)							7.7	31.5	42.2	18.7		100.0
		計							86.4	352.5	473.7	209.3		1,121.9
	だいこん	道内								7.7	31.4	42.2	18.7	100.0
		割合(%)												
		道外												
		割合(%)												
		計												
	ながいも	道内												
		割合(%)												
		道外												
		割合(%)												
		計												
	キャベツ	道内												
		割合(%)												
		道外												
		割合(%)												
		計												
	ごぼう	道内												
		割合(%)												
		道外												
		割合(%)												
		計												
	スイートコーン	道内						14.8	123.2	5.9				143.9
		割合(%)						10.3	85.6	4.1				100.0
		道外						0.5	35.1	0.8				36.4
		割合(%)						1.4	96.4	2.2				100.0
		計						15.3	158.3	6.7				180.3
		割合(%)						8.5	87.8	3.7				100.0

品目名	月別出荷量	1月	2月	3月	4月	5月	6月	7月	8月	9月	10月	11月	12月	合計
ね ぎ	道内													
	割合(%)													
	道外													
	割合(%)													
はくさい	道内													
	割合(%)													
	道外													
	割合(%)													
トマト	道内													
	割合(%)													
	道外													
	割合(%)													
ミニトマト	道内						0.4	2.1	1.3	0.3	1.3	1.6		7.0
	割合(%)						5.7	30.0	18.6	4.3	18.6	22.9		100.0
	道外							48.8	71.8	42.3	18.9	1.7		183.5
	割合(%)							26.6	39.1	23.1	10.3	0.9		100.0
アスパラガス	道内				0.2	0.5	0.5	0.2	0.2					1.6
	割合(%)				12.5	31.3	31.3	12.5	12.5					100.0
	道外													
	割合(%)													
ほうれんそう	道内				0.2	0.5	0.5	0.2	0.2					1.6
	割合(%)				12.5	31.3	31.3	12.5	12.5					100.0
	道外													
	割合(%)													
ゆりね	道内													
	割合(%)													
	道外													
	割合(%)													
レタス	道内													
	割合(%)													
	道外													
	割合(%)													
きゅうり	道内													
	割合(%)													
	道外													
	割合(%)													
ブロッコリー	道内													
	割合(%)													
	道外													
	割合(%)													
ピーマン	道内						2.2	13.4	10.1	8.3	4.9	0.4		39.3
	割合(%)						5.6	34.1	25.7	21.1	12.5	1.0		100.0
	道外						0.2	4.6	7.1	6.9	3.3			22.1
	割合(%)						0.9	20.8	32.1	31.2	14.9			100.0
メロン	道内						2.4	18.0	17.2	15.2	8.2	0.4		61.4
	割合(%)						3.9	29.3	28.0	24.8	13.4	0.7		100.0
	道外							72.6	61.5	12.0	3.0			149.1
	割合(%)							48.7	41.2	8.0	2.0			100.0
すいか	道内							289.0	192.7	102.0	20.0			603.7
	割合(%)							47.9	31.9	16.9	3.3			100.0
	道外							361.6	254.2	114.0	23.0			752.8
	割合(%)							48.0	33.8	15.1	3.1			100.0
いちご	道内					0.5	0.4	1.1	0.2	0.6	0.7	0.1		3.6
	割合(%)					13.9	11.1	30.6	5.6	16.7	19.4	2.8		100.0
	道外													
	割合(%)													
かぶ	道内					0.5	0.4	1.1	0.2	0.6	0.7	0.1		3.6
	割合(%)					13.9	11.1	30.6	5.6	16.7	19.4	2.8		100.0
	道外													
	割合(%)													
にら	道内													
	割合(%)													
	道外													
	割合(%)													

品目名	月別出荷量	1月	2月	3月	4月	5月	6月	7月	8月	9月	10月	11月	12月	合計
えだまめ	道内													
	割合(%)													
	道外													
	割合(%)													
	計													
	割合(%)													
	道内						0.2	0.9	0.7	0.4	0.9			3.1
	割合(%)						6.5	29.0	22.6	12.9	29.0			100.0
	道外							0.5	0.1	0.3	0.7			1.6
	割合(%)							31.3	6.3	18.8	43.8			100.0
	計						0.2	1.4	0.8	0.7	1.6			4.7
	割合(%)						4.3	29.8	17.0	14.9	34.0			100.0
	道内													
	割合(%)													
	道外													
	割合(%)													
	計													
	割合(%)													
小松菜	道内													
	割合(%)													
	道外													
	割合(%)													
	計													
	割合(%)													
水菜	道内													
	割合(%)													
	道外													
	割合(%)													
	計													
	割合(%)													
セルリー	道内													
	割合(%)													
	道外													
	割合(%)													
	計													
	割合(%)													
その他野菜	道内													
	割合(%)													
	道外													
	割合(%)													
	計													
	割合(%)													
果実類	道内													
	割合(%)													
	道外													
	割合(%)													
	計													
	割合(%)													
りんご	道内													
	割合(%)													
	道外													
	割合(%)													
	計													
	割合(%)													
ぶどう	道内													
	割合(%)													
	道外													
	割合(%)													
	計													
	割合(%)													
なし	道内													
	割合(%)													
	道外													
	割合(%)													
	計													
	割合(%)													
さくらんぼ	道内													
	割合(%)													
	道外													
	割合(%)													
	計													
	割合(%)													
ブルーベリー	道内													
	割合(%)													
	道外													
	割合(%)													
	計													
	割合(%)													
ハスカップ	道内													
	割合(%)													
	道外													
	割合(%)													
	計													
	割合(%)													
もも	道内													
	割合(%)													
	道外													
	割合(%)													
	計													
	割合(%)													

品目名	月別出荷量	1月	2月	3月	4月	5月	6月	7月	8月	9月	10月	11月	12月	合計
その他果実	道内													
	割合(%)													
	道外													
	割合(%)													
計	道内													
	割合(%)													
	道外													
	割合(%)													
生乳	道内	8,030.3	7,964.9	8,227.4	7,364.7	7,427.3	5,652.4	5,199.3	5,208.8	6,392.7	7,267.6	6,970.1	7,745.3	83,450.8
	割合(%)	9.6	9.5	9.9	8.8	8.9	6.8	6.2	6.2	7.7	8.7	8.4	9.3	100.0
	道外	364.8	797.1	225.2	988.8	1,389.1	3,019.3	3,474.6	3,340.1	1,025.6	888.0	765.2	295.1	16,572.9
	割合(%)	2.2	4.8	1.4	6.0	8.4	18.2	21.0	20.2	6.2	5.4	4.6	1.8	100.0
計	道内	8,395.1	8,762.0	8,452.6	8,353.5	8,816.4	8,671.7	8,673.9	8,548.9	7,418.3	8,155.6	7,735.3	8,040.4	100,023.7
	割合(%)	8.4	8.8	8.5	8.4	8.8	8.7	8.7	8.5	7.4	8.2	7.7	8.0	100.0
乳製品	道内													
	割合(%)													
	道外													
	割合(%)													
濃縮乳	道内													
	割合(%)													
	道外													
	割合(%)													
牛乳	道内													
	割合(%)													
	道外													
	割合(%)													
れん乳	道内													
	割合(%)													
	道外													
	割合(%)													
全脂粉乳	道内													
	割合(%)													
	道外													
	割合(%)													
脱脂粉乳	道内													
	割合(%)													
	道外													
	割合(%)													
その他粉乳	道内													
	割合(%)													
	道外													
	割合(%)													
バター	道内													
	割合(%)													
	道外													
	割合(%)													
チーズ	道内													
	割合(%)													
	道外													
	割合(%)													
生クリーム	道内													
	割合(%)													
	道外													
	割合(%)													
でんぶん	道内													
	割合(%)													
	道外													
	割合(%)													
合 計	道内	8,030.3	7,964.9	8,227.4	7,364.9	7,428.3	5,656.1	5,304.4	5,406.0	6,420.3	7,279.7	6,972.2	7,745.3	83,799.8
	割合(%)	9.6	9.5	9.8	8.8	8.9	6.7	6.3	6.5	7.7	8.7	8.3	9.2	100.0
	道外	364.8	797.1	225.2	988.8	1,389.1	3,019.5	3,818.0	3,733.3	1,566.9	1,424.4	983.5	295.1	18,605.7
	割合(%)	2.0	4.3	1.2	5.3	7.5	16.2	20.5	20.1	8.4	7.7	5.3	1.6	100.0
計	道内	8,395.1	8,762.0	8,452.6	8,353.7	8,817.4	8,675.6	9,122.4	9,139.3	7,987.2	8,704.1	7,955.7	8,040.4	102,405.5
	割合(%)	8.2	8.6	8.3	8.2	8.6	8.5	8.9	8.9	7.8	8.5	7.8	7.9	100.0
花き (切花類)	道内					0.6	7.3	20.2	60.8	29.7	17.5	5.2		141.3
	割合(%)					0.4	5.2	14.3	43.0	21.0	12.4	3.7		100.0
	道外						0.7	12.7	85.8	97.6	52.6	1.6		251.0
	割合(%)						0.3	5.1	34.2	38.9	21.0	0.6		100.0
計	道内					0.6	8.0	32.9	146.6	127.3	70.1	6.8		392.3
	割合(%)					0.2	2.0	8.4	37.4	32.4	17.9	1.7		100.0

2)輸送機関別出荷量

振興局	留萌
-----	----

(単位:トン、千本、%)

品目名	道内	JR	トラック・フェリー	内航船	航空機	合計
豆 類	道内					
	割合(%)					
	道外					
	割合(%)					
	計					
	割合(%)					
	大豆	道内				
		割合(%)				
		道外				
		割合(%)				
		計				
		割合(%)				
	小豆	道内				
		割合(%)				
		道外				
		割合(%)				
		計				
		割合(%)				
	菜豆	道内				
		割合(%)				
		道外				
		割合(%)				
		計				
		割合(%)				
	その他豆類	道内				
		割合(%)				
		道外				
		割合(%)				
		計				
		割合(%)				
野菜類	野菜類	道内	132.3	216.7		349.0
		割合(%)	37.9	62.1		100.0
		道外	36.4	1,996.4		2,032.8
		割合(%)	1.8	98.2		100.0
		計	168.7	2,213.1		2,381.8
		割合(%)	7.1	92.9		100.0
	馬鈴しょ	道内				
		割合(%)				
		道外		65.0		65.0
		割合(%)		100.0		100.0
		計		65.0		65.0
		割合(%)		100.0		100.0
	たまねぎ	道内				
		割合(%)				
		道外				
		割合(%)				
		計				
		割合(%)				
	にんじん	道内				
		割合(%)				
		道外				
		割合(%)				
		計				
		割合(%)				
	かぼちゃ	道内		1.4		1.4
		割合(%)		100.0		100.0
		道外		1,120.5		1,120.5
		割合(%)		100.0		100.0
		計		1,121.9		1,121.9
		割合(%)		100.0		100.0
	だいこん	道内				
		割合(%)				
		道外				
		割合(%)				
		計				
		割合(%)				
	ながいも	道内				
		割合(%)				
		道外				
		割合(%)				
		計				
		割合(%)				
	キャベツ	道内				
		割合(%)				
		道外				
		割合(%)				
		計				
		割合(%)				
	ごぼう	道内				
		割合(%)				
		道外				
		割合(%)				
		計				
		割合(%)				
	スイートコーン	道内	132.3	11.6		143.9
		割合(%)	91.9	8.1		100.0
		道外	36.4			36.4
		割合(%)	100.0			100.0
		計	168.7	11.6		180.3
		割合(%)	93.6	6.4		100.0

品目名	道内	JR	トラック・フェリー	内航船	航空機	合計
ね ぎ	道内					
	割合(%)					
	道外					
	割合(%)					
はくさい	計					
	割合(%)					
	道内					
	割合(%)					
トマト	道外					
	割合(%)					
	計					
	割合(%)					
ミニトマト	道内		7.0			7.0
	割合(%)		100.0			100.0
	道外		183.5			183.5
	割合(%)		100.0			100.0
アスパラガス	計		190.5			190.5
	割合(%)		100.0			100.0
	道内		1.6			1.6
	割合(%)		100.0			100.0
ほうれんそう	道外					
	割合(%)					
	計		1.6			1.6
	割合(%)		100.0			100.0
ゆりね	道内					
	割合(%)					
	道外					
	割合(%)					
レタス	計					
	割合(%)					
	道内					
	割合(%)					
きゅうり	道外					
	割合(%)					
	計					
	割合(%)					
ブロッコリー	道内					
	割合(%)					
	道外					
	割合(%)					
ピーマン	計					
	割合(%)					
	道内		39.3			39.3
	割合(%)		100.0			100.0
メロン	道外		22.1			22.1
	割合(%)		100.0			100.0
	計		61.4			61.4
	割合(%)		100.0			100.0
スイカ	道内		149.1			149.1
	割合(%)		100.0			100.0
	道外		603.7			603.7
	割合(%)		100.0			100.0
いちご	計		752.8			752.8
	割合(%)		100.0			100.0
	道内		3.6			3.6
	割合(%)		100.0			100.0
かぶ	道外					
	割合(%)					
	計					
	割合(%)					
にら	道内					
	割合(%)					
	道外					
	割合(%)					

品目名	道内	JR	トラック・フェリー	内航船	航空機	合計
えだまめ	道内					
	割合(%)					
	道外					
	割合(%)					
	計					
	割合(%)					
	道内		3.1			3.1
	割合(%)		100.0			100.0
	道外		1.6			1.6
	割合(%)		100.0			100.0
	計		4.7			4.7
	割合(%)		100.0			100.0
	道内					
	割合(%)					
	道外					
	割合(%)					
	計					
	割合(%)					
	道内					
	割合(%)					
	道外					
	割合(%)					
	計					
	割合(%)					
	道内					
	割合(%)					
	道外					
	割合(%)					
	計					
	割合(%)					
	道内					
	割合(%)					
	道外					
	割合(%)					
	計					
	割合(%)					
	道内					
	割合(%)					
	道外					
	割合(%)					
	計					
	割合(%)					
	道内					
	割合(%)					
	道外					
	割合(%)					
	計					
	割合(%)					
	道内					
	割合(%)					
	道外					
	割合(%)					
	計					
	割合(%)					
	道内					
	割合(%)					
	道外					
	割合(%)					
	計					
	割合(%)					
	道内					
	割合(%)					
	道外					
	割合(%)					
	計					
	割合(%)					
	道内					
	割合(%)					
	道外					
	割合(%)					
	計					
	割合(%)					
	道内					
	割合(%)					
	道外					
	割合(%)					
	計					
	割合(%)					
	道内					
	割合(%)					
	道外					
	割合(%)					
	計					
	割合(%)					
	道内					
	割合(%)					
	道外					
	割合(%)					
	計					
	割合(%)					
	道内					
	割合(%)					
	道外					
	割合(%)					
	計					
	割合(%)					
	道内					
	割合(%)					
	道外					
	割合(%)					
	計					
	割合(%)					
	道内					
	割合(%)					
	道外					
	割合(%)					
	計					
	割合(%)					
	道内					
	割合(%)					
	道外					
	割合(%)					
	計					
	割合(%)					
	道内					
	割合(%)					
	道外					
	割合(%)					
	計					
	割合(%)					
	道内					
	割合(%)					
	道外					
	割合(%)					
	計					
	割合(%)					
	道内					
	割合(%)					
	道外					
	割合(%)					
	計					
	割合(%)					
	道内					
	割合(%)					
	道外					
	割合(%)					
	計					
	割合(%)					
	道内					
	割合(%)					
	道外					
	割合(%)					
	計					
	割合(%)					
	道内					
	割合(%)					
	道外					
	割合(%)					
	計					
	割合(%)					
	道内					
	割合(%)					
	道外					
	割合(%)					
	計					
	割合(%)					
	道内					
	割合(%)					
	道外					
	割合(%)					
	計					
	割合(%)					
	道内					
	割合(%)					
	道外					
	割合(%)					
	計					
	割合(%)					
	道内					
	割合(%)					
	道外					
	割合(%)					
	計					
	割合(%)					
	道内					
	割合(%)					
	道外					
	割合(%)					
	計					
	割合(%)					
	道内					
	割合(%)					
	道外					
	割合(%)					
	計					
	割合(%)					
	道内					
	割合(%)					
	道外					
	割合(%)					
	計					
	割合(%)					
	道内					
	割合(%)					
	道外					
	割合(%)					
	計					
	割合(%)					
	道内					
	割合(%)					
	道外					
	割合(%)					
	計					
	割合(%)					
	道内					
	割合(%)					
	道外					
	割合(%)					
	計					
	割合(%)					
	道内					
	割合(%)					
	道外					
	割合(%)					
	計					
	割合(%)					
	道内					
	割合(%)					
	道外					
	割合(%)					
	計					
	割合(%)					
	道内					
	割合(%)					
	道外					
	割合(%)					
	計					
	割合(%)					
	道内					
	割合(%)					
	道外					
	割合(%)					
	計					
	割合(%)					
	道内					
	割合(%)					
	道外					
	割合(%)					
	計					
	割合(%)					
	道内					
	割合(%)					
	道外					
	割合(%)					
	計					
	割合(%)					
	道内					
	割合(%)					
	道外					
	割合(%)					
	計					
	割合(%)					
	道内					
	割合(%)					
	道外					
	割合(%)					
	計					
	割合(%)					
	道内					
	割合(%)					
	道外					
	割合(%)					
	計					
	割合(%)					
	道内					
	割合(%)					
	道外					
	割合(%)					
	計					
	割合(%)					
	道内					
	割合(%)					
	道外					
	割合(%)					
	計					
	割合(%)					
	道内					
	割合(%)					
	道外					
	割合(%)					
	計					
	割合(%)					
	道内					
	割合(%)					
	道外					
	割合(%)					
	計					
	割合(%)					
	道内					
	割合(%)					
	道外					
	割合(%)					
	計					
	割合(%)					

品目名		道内	JR	トラック・フェリー	内航船	航空機	合計
	その他果実	道内					
		割合(%)					
		道外					
		割合(%)					
	計	道内					
		割合(%)					
		道外					
		割合(%)					
	生 乳	道内		83,450.8			83,450.8
		割合(%)		100.0			100.0
		道外		16,572.9			16,572.9
		割合(%)		100.0			100.0
	計	道内		100,023.7			100,023.7
		割合(%)		100.0			100.0
	乳製品	道内					
		割合(%)					
		道外					
		割合(%)					
	濃縮乳	道内					
		割合(%)					
		道外					
		割合(%)					
	牛 乳	道内					
		割合(%)					
		道外					
		割合(%)					
	れん乳	道内					
		割合(%)					
		道外					
		割合(%)					
	全脂粉乳	道内					
		割合(%)					
		道外					
		割合(%)					
	脱脂粉乳	道内					
		割合(%)					
		道外					
		割合(%)					
	その他粉乳	道内					
		割合(%)					
		道外					
		割合(%)					
	バター	道内					
		割合(%)					
		道外					
		割合(%)					
	チーズ	道内					
		割合(%)					
		道外					
		割合(%)					
	生クリーム	道内					
		割合(%)					
		道外					
		割合(%)					
	でんぶん	道内					
		割合(%)					
		道外					
		割合(%)					
	合 計	道内	132.3	83,667.5			83,799.8
		割合(%)	0.2	99.8			100.0
		道外	36.4	18,569.3			18,605.7
		割合(%)	0.2	99.8			100.0
	計	道内	168.7	102,236.8			102,405.5
		割合(%)	0.2	99.8			100.0
	花 き (切花類)	道内		141.3			141.3
		割合(%)		100.0			100.0
		道外		251.0			251.0
		割合(%)		100.0			100.0
	計	道内		392.3			392.3
		割合(%)		100.0			100.0

3)輸送先別出荷量

振興局	留萌
-----	----

(単位:ト、千本、%)

品目名	出荷先	北海道	東北	北陸	関東・東山	東海	近畿	中国	四国	九州	道外計	合計
豆 類	出荷量											
	割合(%)	—										—
	大豆	出荷量										
	割合(%)	—										—
	小豆	出荷量										
	割合(%)	—										—
菜豆	出荷量											
	割合(%)	—										—
その他豆類	出荷量											
	割合(%)	—										—
野菜類	出荷量	349.0	165.4		1,090.7		776.7				2,032.8	2,381.8
	割合(%)	—	8.1		53.7		38.2				100.0	—
馬鈴しょ	出荷量				65.0						65.0	65.0
	割合(%)	—			100.0						100.0	—
たまねぎ	出荷量											
	割合(%)	—										—
にんじん	出荷量											
	割合(%)	—										—
かぼちゃ	出荷量	1.4	155.6		927.9		37.0				1,120.5	1,121.9
	割合(%)	—	13.9		82.8		3.3				100.0	—
だいこん	出荷量											
	割合(%)	—										—
ながいも	出荷量											
	割合(%)	—										—
キャベツ	出荷量											
	割合(%)	—										—
ごぼう	出荷量											
	割合(%)	—										—
スイートコーン	出荷量	143.9	9.8		11.4		15.2				36.4	180.3
	割合(%)	—	26.9		31.3		41.8				100.0	—
ね ぎ	出荷量											
	割合(%)	—										—
はくさい	出荷量											
	割合(%)	—										—
トマト	出荷量											
	割合(%)	—										—
ミニトマト	出荷量	7.0			75.8		107.7				183.5	190.5
	割合(%)	—			41.3		58.7				100.0	—
アスパラガス	出荷量	1.6										1.6
	割合(%)	—										—
ほうれんそう	出荷量											
	割合(%)	—										—
ゆりね	出荷量											
	割合(%)	—										—
レタス	出荷量											
	割合(%)	—										—
きゅうり	出荷量											
	割合(%)	—										—
ブロッコリー	出荷量											
	割合(%)	—										—
ピーマン	出荷量	39.3					22.1				22.1	61.4
	割合(%)	—					100.0				100.0	—
メロン	出荷量	149.1			10.0		593.7				603.7	752.8
	割合(%)	—			1.7		98.3				100.0	—
すいか	出荷量											
	割合(%)	—										—
いちご	出荷量	3.6										3.6
	割合(%)	—										—
かぶ	出荷量											
	割合(%)	—										—
にら	出荷量											
	割合(%)	—										—
えだまめ	出荷量											
	割合(%)	—										—
さやいんげん	出荷量	3.1			0.6		1.0				1.6	4.7
	割合(%)	—			37.5		62.5				100.0	—
小松菜	出荷量											
	割合(%)	—										—
水菜	出荷量											
	割合(%)	—										—
セルリー	出荷量											
	割合(%)	—										—
その他野菜	出荷量											
	割合(%)	—										—
果実類	出荷量											
	割合(%)	—										—
りんご	出荷量											
	割合(%)	—										—
ぶどう	出荷量											
	割合(%)	—										—
なし	出荷量											
	割合(%)	—										—
さくらんぼ	出荷量											
	割合(%)	—										—
ブルーーン	出荷量											
	割合(%)	—										—
プラム	出荷量											
	割合(%)	—										—
ブルーベリー	出荷量											
	割合(%)	—										—
ハスカップ	出荷量											
	割合(%)	—										—

品目名		出荷先	北海道	東北	北陸	関東・東山	東海	近畿	中国	四国	九州	道外計	合計
	もも	出荷量											
		割合(%)	—										—
	その他果実	出荷量											
		割合(%)	—										—
生 乳		出荷量	83,450.8		346.1	17.3	2,665.1	11,485.0	2,059.4			16,572.9	100,023.7
		割合(%)	—		2.1	0.1	16.1	69.3	12.4			100.0	—
乳製品		出荷量											
		割合(%)	—										—
濃縮乳		出荷量											
		割合(%)	—										—
牛 乳		出荷量											
		割合(%)	—										—
れん乳		出荷量											
		割合(%)	—										—
全脂粉乳		出荷量											
		割合(%)	—										—
脱脂粉乳		出荷量											
		割合(%)	—										—
その他粉乳		出荷量											
		割合(%)	—										—
バター		出荷量											
		割合(%)	—										—
チーズ		出荷量											
		割合(%)	—										—
生クリーム		出荷量											
		割合(%)	—										—
でんぶん		出荷量											
		割合(%)	—										—
合 計		出荷量	83,799.8	165.4	346.1	1,108.0	2,665.1	12,261.7	2,059.4			18,605.7	102,405.5
		割合(%)	—	0.9	1.9	6.0	14.3	65.9	11.1			100.0	—
花 き (切花類)		出荷量	141.3			190.3		60.7				251.0	392.3
		割合(%)	—			75.8		24.2				100.0	—

4)主要用途別出荷量

振興局	留萌
-----	----

(単位:ト、千本、%)

出荷先		生食用	加工用	その他	合計
豆 類	道内				
	割合 (%)				
	道外				
	割合 (%)				
	計				
	割合 (%)				
	大豆	道内			
		割合 (%)			
		道外			
		割合 (%)			
		計			
		割合 (%)			
	小豆	道内			
		割合 (%)			
		道外			
		割合 (%)			
		計			
		割合 (%)			
	菜豆	道内			
		割合 (%)			
		道外			
		割合 (%)			
		計			
		割合 (%)			
	その他豆類	道内			
		割合 (%)			
		道外			
		割合 (%)			
		計			
		割合 (%)			
野菜類	野菜類	道内	349.0		349.0
		割合 (%)	100.0		100.0
		道外	2,032.8		2,032.8
		割合 (%)	100.0		100.0
		計	2,381.8		2,381.8
		割合 (%)	100.0		100.0
	馬鈴しょ	道内			
		割合 (%)			
		道外	65.0		65.0
		割合 (%)	100.0		100.0
		計	65.0		65.0
		割合 (%)	100.0		100.0
	たまねぎ	道内			
		割合 (%)			
		道外			
		割合 (%)			
		計			
		割合 (%)			
	にんじん	道内			
		割合 (%)			
		道外			
		割合 (%)			
		計			
		割合 (%)			
	かぼちゃ	道内	1.4		1.4
		割合 (%)	100.0		100.0
		道外	1,120.5		1,120.5
		割合 (%)	100.0		100.0
		計	1,121.9		1,121.9
		割合 (%)	100.0		100.0
	だいこん	道内			
		割合 (%)			
		道外			
		割合 (%)			
		計			
		割合 (%)			
	ながいも	道内			
		割合 (%)			
		道外			
		割合 (%)			
		計			
		割合 (%)			
	キャベツ	道内			
		割合 (%)			
		道外			
		割合 (%)			
		計			
		割合 (%)			
	ごぼう	道内			
		割合 (%)			
		道外			
		割合 (%)			
		計			
		割合 (%)			
	スイートコーン	道内	143.9		143.9
		割合 (%)	100.0		100.0
		道外	36.4		36.4
		割合 (%)	100.0		100.0
		計	180.3		180.3
		割合 (%)	100.0		100.0

	出荷先	生食用	加工用	その他	合計
ね ぎ	道内				
	割合 (%)				
	道外				
	割合 (%)				
はくさい	計				
	割合 (%)				
	道内				
	割合 (%)				
トマト	道外				
	割合 (%)				
	計				
	割合 (%)				
ミニトマト	道内	7.0			7.0
	割合 (%)	100.0			100.0
	道外	183.5			183.5
	割合 (%)	100.0			100.0
アスパラガス	計	190.5			190.5
	割合 (%)	100.0			100.0
	道内	1.6			1.6
	割合 (%)	100.0			100.0
ほうれんそう	道外				
	割合 (%)				
	計	1.6			1.6
	割合 (%)	100.0			100.0
ゆりね	道内				
	割合 (%)				
	道外				
	割合 (%)				
レタス	計				
	割合 (%)				
	道内				
	割合 (%)				
きゅうり	道外				
	割合 (%)				
	計				
	割合 (%)				
ブロッコリー	道内				
	割合 (%)				
	道外				
	割合 (%)				
ピーマン	計				
	割合 (%)				
	道内	39.3			39.3
	割合 (%)	100.0			100.0
メロン	道外	22.1			22.1
	割合 (%)	100.0			100.0
	計	61.4			61.4
	割合 (%)	100.0			100.0
スイカ	道内	149.1			149.1
	割合 (%)	100.0			100.0
	道外	603.7			603.7
	割合 (%)	100.0			100.0
いちご	計	752.8			752.8
	割合 (%)	100.0			100.0
	道内				
	割合 (%)				
かぶ	道外				
	割合 (%)				
	計				
	割合 (%)				
にら	道内				
	割合 (%)				
	道外				
	割合 (%)				

		出荷先	生食用	加工用	その他	合計
	えだまめ	道内				
		割合(%)				
		道外				
		割合(%)				
	さやいんげん	計				
		割合(%)				
		道内	3.1			3.1
		割合(%)	100.0			100.0
		道外	1.6			1.6
		割合(%)	100.0			100.0
		計	4.7			4.7
		割合(%)	100.0			100.0
	小松菜	道内				
		割合(%)				
		道外				
		割合(%)				
	水菜	計				
		割合(%)				
		道内				
		割合(%)				
	セルリー	道外				
		割合(%)				
		計				
		割合(%)				
	その他野菜	道内				
		割合(%)				
		道外				
		割合(%)				
	果実類	計				
		割合(%)				
		道内				
		割合(%)				
	りんご	道外				
		割合(%)				
		計				
		割合(%)				
	ぶどう	道内				
		割合(%)				
		道外				
		割合(%)				
	なし	計				
		割合(%)				
		道内				
		割合(%)				
	さくらんぼ	道外				
		割合(%)				
		計				
		割合(%)				
	ブルーン	道内				
		割合(%)				
		道外				
		割合(%)				
	ブラム	計				
		割合(%)				
		道内				
		割合(%)				
	ブルーベリー	道外				
		割合(%)				
		計				
		割合(%)				
	ハスカップ	道内				
		割合(%)				
		道外				
		割合(%)				
	もも	計				
		割合(%)				
		道内				
		割合(%)				

		出荷先	生食用	加工用	その他	合計
	その他果実	道内				
		割合(%)				
		道外				
		割合(%)				
	計					
		割合(%)				
	生 乳	道内		83,450.8		83,450.8
		割合(%)		100.0		100.0
		道外		16,572.9		16,572.9
		割合(%)		100.0		100.0
	計			100,023.7		100,023.7
		割合(%)		100.0		100.0
	乳製品	道内				
		割合(%)				
		道外				
		割合(%)				
	計					
		割合(%)				
	濃縮乳	道内				
		割合(%)				
		道外				
		割合(%)				
	計					
		割合(%)				
	牛 乳	道内				
		割合(%)				
		道外				
		割合(%)				
	計					
		割合(%)				
	れん乳	道内				
		割合(%)				
		道外				
		割合(%)				
	計					
		割合(%)				
	全脂粉乳	道内				
		割合(%)				
		道外				
		割合(%)				
	計					
		割合(%)				
	脱脂粉乳	道内				
		割合(%)				
		道外				
		割合(%)				
	計					
		割合(%)				
	その他粉乳	道内				
		割合(%)				
		道外				
		割合(%)				
	計					
		割合(%)				
	バター	道内				
		割合(%)				
		道外				
		割合(%)				
	計					
		割合(%)				
	チーズ	道内				
		割合(%)				
		道外				
		割合(%)				
	計					
		割合(%)				
	生クリーム	道内				
		割合(%)				
		道外				
		割合(%)				
	計					
		割合(%)				
	でんぷん	道内				
		割合(%)				
		道外				
		割合(%)				
	計					
		割合(%)				
	合 計	道内	349.0	83,450.8		83,799.8
		割合(%)	0.4	99.6		100.0
		道外	2,032.8	16,572.9		18,605.7
		割合(%)	10.9	89.1		100.0
	計		2,381.8	100,023.7		102,405.5
		割合(%)	2.3	97.7		100.0
	花 き (切花類)	道内			141.3	141.3
		割合(%)			100.0	100.0
		道外			251.0	251.0
		割合(%)			100.0	100.0
	計				392.3	392.3
		割合(%)			100.0	100.0

5) 仕向先別出荷量

振興局 留萌

(単位: 千本、%)

品目名	出荷先	卸売市場	卸問屋	小売店	加工工場	外食	その他	合計
豆 類	道内	割合 (%)						
		割合 (%)						
	道外	割合 (%)						
		割合 (%)						
	計	割合 (%)						
		割合 (%)						
	大豆	道内						
		割合 (%)						
		道外						
		割合 (%)						
	小豆	道内						
		割合 (%)						
		道外						
		割合 (%)						
	菜豆	道内						
		割合 (%)						
		道外						
		割合 (%)						
	その他豆類	道内						
		割合 (%)						
		道外						
		割合 (%)						
野菜類	道内		343.7				5.3	349.0
		割合 (%)	98.5				1.5	100.0
		道外	2,032.8					2,032.8
		割合 (%)	100.0					100.0
		計	2,376.5				5.3	2,381.8
	道外	割合 (%)	99.8				0.2	100.0
		道内						
		割合 (%)						
		道外	65.0					65.0
	計	割合 (%)	100.0					100.0
		道内	65.0					65.0
		割合 (%)	100.0					100.0
	馬鈴しょ	道内						
		割合 (%)						
		道外	65.0					65.0
		割合 (%)	100.0					100.0
		計	65.0					65.0
	たまねぎ	割合 (%)	100.0					100.0
		道内						
		割合 (%)						
		道外						
	にんじん	割合 (%)						
		道内						
		割合 (%)						
		道外						
	かぼちゃ	割合 (%)						
		道内					1.4	1.4
		割合 (%)					100.0	100.0
		道外	1,120.5					1,120.5
	計	割合 (%)	100.0					100.0
		道内	1,120.5				1.4	1,121.9
		割合 (%)	99.9				0.1	100.0
	だいこん	道内						
		割合 (%)						
		道外						
		割合 (%)						
		計						
	ながいも	割合 (%)						
		道内						
		割合 (%)						
		道外						
	キャベツ	割合 (%)						
		道内						
		割合 (%)						
		道外						
	ごぼう	割合 (%)						
		道内						
		割合 (%)						
		道外						
スイートコーン	計	割合 (%)						
		道内	142.8				1.1	143.9
		割合 (%)	99.2				0.8	100.0
	道外		36.4					36.4
		割合 (%)	100.0					100.0
		計	179.2				1.1	180.3
		割合 (%)	99.4				0.6	100.0

品目名	出荷先	卸売市場	卸問屋	小売店	加工工場	外食	その他	合計
ねぎ	道内							
	割合(%)							
	道外							
	割合(%)							
はくさい	道内							
	割合(%)							
	道外							
	割合(%)							
トマト	道内							
	割合(%)							
	道外							
	割合(%)							
ミニトマト	道内	7.0						7.0
	割合(%)	100.0						100.0
	道外	183.5						183.5
	割合(%)	100.0						100.0
	計	190.5						190.5
アスパラガス	道内	1.2					0.4	1.6
	割合(%)	75.0					25.0	100.0
	道外							
	割合(%)							
	計	1.2					0.4	1.6
ほうれんそう	道内	75.0					25.0	100.0
	割合(%)							
	道外							
	割合(%)							
	計							
ゆりね	道内							
	割合(%)							
	道外							
	割合(%)							
	計							
レタス	道内							
	割合(%)							
	道外							
	割合(%)							
	計							
きゅうり	道内							
	割合(%)							
	道外							
	割合(%)							
	計							
ブロッコリー	道内							
	割合(%)							
	道外							
	割合(%)							
	計							
ピーマン	道内	39.2					0.1	39.3
	割合(%)	99.7					0.3	100.0
	道外	22.1						22.1
	割合(%)	100.0						100.0
	計	61.3					0.1	61.4
メロン	道内	99.8					0.2	100.0
	割合(%)	146.8					2.3	149.1
	道外	98.5					1.5	100.0
	割合(%)	603.7						603.7
	計	100.0					2.3	752.8
すいか	道内	750.5					0.3	752.8
	割合(%)	99.7						100.0
	道外							
	割合(%)							
	計							
いちご	道内	3.6						3.6
	割合(%)	100.0						100.0
	道外							
	割合(%)							
	計	3.6						3.6
かぶ	道内	100.0						100.0
	割合(%)							
	道外							
	割合(%)							
	計							
にら	道内							
	割合(%)							
	道外							
	割合(%)							
	計							

品目名	出荷先	卸売市場	卸問屋	小売店	加工工場	外食	その他	合計
えだまめ	道内							
	割合(%)							
	道外							
	割合(%)							
	計							
	割合(%)							
	道内	3.1						3.1
	割合(%)	100.0						100.0
	道外	1.6						1.6
	割合(%)	100.0						100.0
	計	4.7						4.7
	割合(%)	100.0						100.0
	道内							
	割合(%)							
	道外							
	割合(%)							
	計							
	割合(%)							
	道内							
	割合(%)							
	道外							
	割合(%)							
	計							
	割合(%)							
さやいんげん	道内	3.1						3.1
	割合(%)	100.0						100.0
	道外	1.6						1.6
	割合(%)	100.0						100.0
	計	4.7						4.7
	割合(%)	100.0						100.0
小松菜	道内							
	割合(%)							
	道外							
	割合(%)							
水菜	道内							
	割合(%)							
	道外							
	割合(%)							
セルリー	道内							
	割合(%)							
	道外							
	割合(%)							
計	道内							
	割合(%)							
	道外							
	割合(%)							
その他野菜	道内							
	割合(%)							
	道外							
	割合(%)							
果実類	道内							
	割合(%)							
	道外							
	割合(%)							
	計							
	割合(%)							
りんご	道内							
	割合(%)							
	道外							
	割合(%)							
ぶどう	道内							
	割合(%)							
	道外							
	割合(%)							
なし	道内							
	割合(%)							
	道外							
	割合(%)							
さくらんぼ	道内							
	割合(%)							
	道外							
	割合(%)							
ブルーベリー	道内							
	割合(%)							
	道外							
	割合(%)							
ブルーベリー	道内							
	割合(%)							
	道外							
	割合(%)							
ハスカップ	道内							
	割合(%)							
	道外							
	割合(%)							
もも	道内							
	割合(%)							
	道外							
	割合(%)							

品目名	出荷先	卸売市場	卸問屋	小売店	加工工場	外食	その他	合計
その他果実	道内							
	割合(%)							
	道外							
	割合(%)							
計	道内							
	割合(%)							
	道外							
	割合(%)							
生 乳	道内				83,450.8			83,450.8
	割合(%)				100.0			100.0
	道外				16,572.9			16,572.9
	割合(%)				100.0			100.0
計	道内				100,023.7			100,023.7
	割合(%)				100.0			100.0
	道外							
	割合(%)							
乳製品	道内							
	割合(%)							
	道外							
	割合(%)							
濃縮乳	道内							
	割合(%)							
	道外							
	割合(%)							
牛 乳	道内							
	割合(%)							
	道外							
	割合(%)							
れん乳	道内							
	割合(%)							
	道外							
	割合(%)							
全脂粉乳	道内							
	割合(%)							
	道外							
	割合(%)							
脱脂粉乳	道内							
	割合(%)							
	道外							
	割合(%)							
その他粉乳	道内							
	割合(%)							
	道外							
	割合(%)							
バター	道内							
	割合(%)							
	道外							
	割合(%)							
チーズ	道内							
	割合(%)							
	道外							
	割合(%)							
生クリーム	道内							
	割合(%)							
	道外							
	割合(%)							
でんぶん	道内							
	割合(%)							
	道外							
	割合(%)							
合 計	道内	343.7			83,450.8		5.3	83,799.8
	割合(%)	0.4			99.6		0.0	100.0
	道外	2,032.8			16,572.9			18,605.7
	割合(%)	10.9			89.1			100.0
計	道内	2,376.5			100,023.7		5.3	102,405.5
	割合(%)	2.3			97.7		0.0	100.0
花 き (切花類)	道内	80.7	50.6	10.0				141.3
	割合(%)	57.1	35.8	7.1				100.0
	道外	251.0						251.0
	割合(%)	100.0						100.0
計	道内	331.7	50.6	10.0				392.3
	割合(%)	84.6	12.9	2.5				100.0

(10) 宗谷総合振興局
1) 月別出荷量

振興局 宗谷

(単位:ト、千本、%)

品目名	月別出荷量	1月	2月	3月	4月	5月	6月	7月	8月	9月	10月	11月	12月	合計
豆類	道内													
	割合(%)													
	道外													
	割合(%)													
	計													
	割合(%)													
	大豆	道内												
		割合(%)												
		道外												
		割合(%)												
	小豆	道内												
		割合(%)												
		道外												
		割合(%)												
	菜豆	道内												
		割合(%)												
		道外												
		割合(%)												
	その他豆類	道内												
		割合(%)												
		道外												
		割合(%)												
野菜類		道内												
		割合(%)												
		道外												
		割合(%)												
	馬鈴しょ	道内												
		割合(%)												
		道外												
		割合(%)												
	たまねぎ	道内												
		割合(%)												
		道外												
		割合(%)												
	にんじん	道内												
		割合(%)												
		道外												
		割合(%)												
	かぼちゃ	道内												
		割合(%)												
		道外												
		割合(%)												
	だいこん	道内												
		割合(%)												
		道外												
		割合(%)												
	ながいも	道内												
		割合(%)												
		道外												
		割合(%)												
	キャベツ	道内												
		割合(%)												
		道外												
		割合(%)												
	ごぼう	道内												
		割合(%)												
		道外												
		割合(%)												
	スイートコーン	道内												
		割合(%)												
		道外												
		割合(%)												

品目名	月別出荷量	1月	2月	3月	4月	5月	6月	7月	8月	9月	10月	11月	12月	合計
ねぎ	道内													
	割合(%)													
	道外													
	割合(%)													
計	道内													
	割合(%)													
	道外													
	割合(%)													
はくさい	道内													
	割合(%)													
	道外													
	割合(%)													
計	道内													
	割合(%)													
	道外													
	割合(%)													
トマト	道内													
	割合(%)													
	道外													
	割合(%)													
ミニトマト	道内													
	割合(%)													
	道外													
	割合(%)													
アスパラガス	道内													
	割合(%)													
	道外													
	割合(%)													
計	道内													
	割合(%)													
	道外													
	割合(%)													
ほうれんそう	道内													
	割合(%)													
	道外													
	割合(%)													
計	道内													
	割合(%)													
	道外													
	割合(%)													
ゆりね	道内													
	割合(%)													
	道外													
	割合(%)													
計	道内													
	割合(%)													
	道外													
	割合(%)													
レタス	道内													
	割合(%)													
	道外													
	割合(%)													
計	道内													
	割合(%)													
	道外													
	割合(%)													
きゅうり	道内													
	割合(%)													
	道外													
	割合(%)													
計	道内													
	割合(%)													
	道外													
	割合(%)													
ブロッコリー	道内													
	割合(%)													
	道外													
	割合(%)													
計	道内													
	割合(%)													
	道外													
	割合(%)													
ピーマン	道内													
	割合(%)													
	道外													
	割合(%)													
計	道内													
	割合(%)													
	道外													
	割合(%)													
メロン	道内													
	割合(%)													
	道外													
	割合(%)													
計	道内													
	割合(%)													
	道外													
	割合(%)													
すいか	道内													
	割合(%)													
	道外													
	割合(%)													
計	道内													
	割合(%)													
	道外													
	割合(%)													
いちご	道内													
	割合(%)													
	道外													
	割合(%)													
計	道内													
	割合(%)													
	道外													
	割合(%)													
かぶ	道内													
	割合(%)													
	道外													
	割合(%)													
計	道内													
	割合(%)													
	道外													
	割合(%)													
にら	道内													
	割合(%)													
	道外													
	割合(%)													
計	道内													
	割合(%)													
	道外													
	割合(%)													

品目名	月別出荷量	1月	2月	3月	4月	5月	6月	7月	8月	9月	10月	11月	12月	合計
えだまめ	道内													
	割合(%)													
	道外													
	割合(%)													
	計													
	割合(%)													
	道内													
	割合(%)													
	道外													
	割合(%)													
	計													
	割合(%)													
	道内													
	割合(%)													
	道外													
	割合(%)													
	計													
	割合(%)													
	道内													
	割合(%)													
	道外													
	割合(%)													
	計													
	割合(%)													
小松菜	道内													
	割合(%)													
	道外													
	割合(%)													
	計													
	割合(%)													
水菜	道内													
	割合(%)													
	道外													
	割合(%)													
	計													
	割合(%)													
セルリー	道内													
	割合(%)													
	道外													
	割合(%)													
	計													
	割合(%)													
その他野菜	道内													
	割合(%)													
	道外													
	割合(%)													
	計													
	割合(%)													
果実類	道内													
	割合(%)													
	道外													
	割合(%)													
	計													
	割合(%)													
りんご	道内													
	割合(%)													
	道外													
	割合(%)													
	計													
	割合(%)													
ぶどう	道内													
	割合(%)													
	道外													
	割合(%)													
	計													
	割合(%)													
なし	道内													
	割合(%)													
	道外													
	割合(%)													
	計													
	割合(%)													
さくらんぼ	道内													
	割合(%)													
	道外													
	割合(%)													
	計													
	割合(%)													
ブルーベリー	道内													
	割合(%)													
	道外													
	割合(%)													
	計													
	割合(%)													
ハスカップ	道内													
	割合(%)													
	道外													
	割合(%)													
	計													
	割合(%)													
もも	道内													
	割合(%)													
	道外													
	割合(%)													
	計													
	割合(%)													

品目名	月別出荷量	1月	2月	3月	4月	5月	6月	7月	8月	9月	10月	11月	12月	合計
その他果実	道内													
	割合(%)													
	道外													
	割合(%)													
計	道内													
	割合(%)													
	道外													
	割合(%)													
生乳	道内	22,983.6	24,547.8	23,717.6	22,461.8	24,416.3	24,151.3	23,649.8	22,166.7	20,821.5	22,230.6	21,400.5	22,358.9	274,906.4
	割合(%)	8.4	8.9	8.6	8.2	8.9	8.8	8.6	8.1	7.6	8.1	7.8	8.1	100.0
	道外	713.0	539.1	381.4	1,179.8	574.2	520.3	1,146.9	2,316.3	1,386.7	1,343.7	1,177.9	1,086.0	12,365.3
	割合(%)	5.8	4.4	3.1	9.5	4.6	4.2	9.3	18.7	11.2	10.9	9.5	8.8	100.0
計	道内	23,696.6	25,086.9	24,099.0	23,641.6	24,990.5	24,671.6	24,796.7	24,483.0	22,208.2	23,574.3	22,578.4	23,444.9	287,271.7
	割合(%)	8.2	8.7	8.4	8.2	8.7	8.6	8.6	8.5	7.7	8.2	7.9	8.2	100.0
乳製品	道内	1,273.2	1,288.9	1,137.1	1,222.6	1,159.5	848.7	741.8	941.2	634.9	855.1	1,162.7	902.3	12,168.0
	割合(%)	10.5	10.6	9.3	10.0	9.5	7.0	6.1	7.7	5.2	7.0	9.6	7.4	100.0
	道外	1,256.9	1,070.0	1,075.9	822.7	966.9	677.8	948.7	946.5	791.4	1,057.5	922.3	1,127.8	11,664.4
	割合(%)	10.8	9.2	9.2	7.1	8.3	5.8	8.1	8.1	6.8	9.1	7.9	9.7	100.0
計	道内	2,530.1	2,358.9	2,213.0	2,045.3	2,126.4	1,526.5	1,690.5	1,887.7	1,426.3	1,912.6	2,085.0	2,030.1	23,832.4
	割合(%)	10.6	9.9	9.3	8.6	8.9	6.4	7.1	7.9	6.0	8.0	8.7	8.5	100.0
濃縮乳	道内													
	割合(%)													
	道外													
	割合(%)													
計	道内													
	割合(%)													
	道外													
	割合(%)													
牛乳	道内													
	割合(%)													
	道外													
	割合(%)													
計	道内													
	割合(%)													
	道外													
	割合(%)													
れん乳	道内													
	割合(%)													
	道外													
	割合(%)													
計	道内													
	割合(%)													
	道外													
	割合(%)													
全脂粉乳	道内	364.0	494.0	312.0	286.0	416.0	257.8	208.0	281.3	156.0	312.0	390.0	260.0	3,737.1
	割合(%)	9.7	13.2	8.3	7.7	11.1	6.9	5.6	7.5	4.2	8.3	10.4	7.0	100.0
	道外	605.7	658.7	587.1	408.0	640.2	329.1	382.1	430.6	339.0	471.5	446.6	531.5	5,830.1
	割合(%)	10.4	11.3	10.1	7.0	11.0	5.6	6.6	7.4	5.8	8.1	7.7	9.1	100.0
計	道内	969.7	1,152.7	899.1	694.0	1,056.2	586.9	590.1	711.9	495.0	783.5	836.6	791.5	9,567.2
	割合(%)	10.1	12.0	9.4	7.3	11.0	6.1	6.2	7.4	5.2	8.2	8.7	8.3	100.0
脱脂粉乳	道内	639.8	636.5	607.4	726.0	534.0	454.5	398.3	559.7	417.2	453.5	668.1	563.5	6,658.5
	割合(%)	9.6	9.6	9.1	10.9	8.0	6.8	6.0	8.4	6.3	6.8	10.0	8.5	100.0
	道外	278.2	91.0	177.0	80.8	91.0	116.4	222.8	156.5	96.4	207.2	70.9	162.3	1,750.5
	割合(%)	15.9	5.2	10.1	4.6	5.2	6.6	12.7	8.9	5.5	11.8	4.1	9.3	100.0
計	道内	918.0	727.5	784.4	806.8	625.0	570.9	621.1	716.2	513.6	660.7	739.0	725.8	8,409.0
	割合(%)	10.9	8.7	9.3	9.6	7.4	6.8	7.4	8.5	6.1	7.9	8.8	8.6	100.0
その他粉乳	道内	35.4	32.5	31.1	24.2	28.8	16.8	25.3	25.4	20.2	20.4	25.3	26.8	312.2
	割合(%)	11.3	10.4	10.0	7.8	9.2	5.4	8.1	8.1	6.5	6.5	8.1	8.6	100.0
	道外													
	割合(%)													
計	道内	35.4	32.5	31.1	24.2	28.8	16.8	25.3	25.4	20.2	20.4	25.3	26.8	312.2
	割合(%)	11.3	10.4	10.0	7.8	9.2	5.4	8.1	8.1	6.5	6.5	8.1	8.6	100.0
バター	道内	234.0	125.9	186.6	186.4	180.7	119.6	110.2	74.8	41.5	69.2	79.3	52.0	1,460.2
	割合(%)	16.0	8.6	12.8	12.8	12.4	8.2	7.5	5.1	2.8	4.7	5.4	3.6	100.0
	道外	373.0	320.3	311.8	333.9	235.7	232.3	343.8	359.4	356.0	378.8	404.8	434.0	4,083.8
	割合(%)	9.1	7.8	7.6	8.2	5.8	5.7	8.4	8.8	8.7	9.3	9.9	10.6	100.0
計	道内	607.0	446.2	498.4	520.3	416.4	351.9	454.0	434.2	397.5	448.0	484.1	486.0	5,544.0
	割合(%)	10.9	8.0	9.0	9.4	7.5	6.3	8.2	7.8	7.2	8.1	8.7	8.8	100.0
チーズ	道内													
	割合(%)													
	道外													
	割合(%)													
計	道内													
	割合(%)													
	道外													
	割合(%)													
生クリーム	道内													
	割合(%)													
	道外													
	割合(%)													
計	道内													
	割合(%)													
	道外													
	割合(%)													
でんぶん	道内													
	割合(%)													
	道外													
	割合(%)													
計	道内													
	割合(%)													
	道外													
	割合(%)													
合 計	道内	24,256.8	25,836.7	24,854.7	23,684.4	25,575.8	25,000.0	24,391.6	23,107.9	21,456.4	23,085.7	22,563.2	23,261.2	287,074.4
	割合(%)	8.4	9.0	8.7	8.3	8.9	8.7	8.5	8.0	7.5	8.0	7.9	8.1	100.0
	道外	1,969.9	1,609.1	1,457.3	2,002.5	1,541.1	1,198.1	2,095.6	3,262.8	2,178.1	2,401.2	2,100.2	2,213.8	24,029.7
	割合(%)	8.2	6.7	6.1	8.3	6.4	5.0	8.7	13.6	9.1	10.0	8.7	9.2	100.0
計	道内	26,226.7	27,445.8	26,312.0	25,686.9	27,116.9	26,198.1	26,487.2	26,370.7	23,634.5	25,486.9	24,663.4	25,475.0	311,104.1
	割合(%)	8.4	8.8	8.5	8.3	8.7	8.4	8.5	8.5	7.6	8.2	7.9	8.2	100.0
花 き (切花類)	道内													
	割合(%)													
	道外													
	割合(%)													
計	道内													
	割合(%)													
	道外													
	割合(%)													

2)輸送機関別出荷量

振興局 宗谷

(単位:トン、千本、%)

品目名	道内	JR	トラック・フェリー	内航船	航空機	合計
豆 類	道内					
	割合(%)					
	道外					
	割合(%)					
	計					
	割合(%)					
	大豆	道内				
		割合(%)				
		道外				
		割合(%)				
		計				
		割合(%)				
	小豆	道内				
		割合(%)				
		道外				
		割合(%)				
		計				
		割合(%)				
	菜豆	道内				
		割合(%)				
		道外				
		割合(%)				
		計				
		割合(%)				
	その他豆類	道内				
		割合(%)				
		道外				
		割合(%)				
		計				
		割合(%)				
野菜類	野菜類	道内				
		割合(%)				
		道外				
		割合(%)				
		計				
		割合(%)				
	馬鈴しょ	道内				
		割合(%)				
		道外				
		割合(%)				
		計				
		割合(%)				
	たまねぎ	道内				
		割合(%)				
		道外				
		割合(%)				
		計				
		割合(%)				
	にんじん	道内				
		割合(%)				
		道外				
		割合(%)				
		計				
		割合(%)				
	かぼちゃ	道内				
		割合(%)				
		道外				
		割合(%)				
		計				
		割合(%)				
	だいこん	道内				
		割合(%)				
		道外				
		割合(%)				
		計				
		割合(%)				
	ながいも	道内				
		割合(%)				
		道外				
		割合(%)				
		計				
		割合(%)				
	キャベツ	道内				
		割合(%)				
		道外				
		割合(%)				
		計				
		割合(%)				
	ごぼう	道内				
		割合(%)				
		道外				
		割合(%)				
		計				
		割合(%)				
	スイートコーン	道内				
		割合(%)				
		道外				
		割合(%)				
		計				
		割合(%)				

品目名	道内	JR	トラック・フェリー	内航船	航空機	合計
ね ぎ	道内					
	割合(%)					
	道外					
	割合(%)					
はくさい	計					
	割合(%)					
	道内					
	割合(%)					
トマト	道外					
	割合(%)					
	計					
	割合(%)					
ミニトマト	道内					
	割合(%)					
	道外					
	割合(%)					
アスパラガス	計					
	割合(%)					
	道内					
	割合(%)					
ほうれんそう	道外					
	割合(%)					
	計					
	割合(%)					
ゆりね	道内					
	割合(%)					
	道外					
	割合(%)					
レタス	計					
	割合(%)					
	道内					
	割合(%)					
きゅうり	道外					
	割合(%)					
	計					
	割合(%)					
ブロッコリー	道内					
	割合(%)					
	道外					
	割合(%)					
ピーマン	計					
	割合(%)					
	道内					
	割合(%)					
メロン	道外					
	割合(%)					
	計					
	割合(%)					
すいか	道内					
	割合(%)					
	道外					
	割合(%)					
いちご	計					
	割合(%)					
	道内					
	割合(%)					
かぶ	道外					
	割合(%)					
	計					
	割合(%)					
にら	道内					
	割合(%)					
	道外					
	割合(%)					

品目名	道内	JR	トラック・フェリー	内航船	航空機	合計
えだまめ	道内					
	割合(%)					
	道外					
	割合(%)					
	計					
	割合(%)					
	道内					
	割合(%)					
	道外					
	割合(%)					
	計					
	割合(%)					
	道内					
	割合(%)					
	道外					
	割合(%)					
	計					
	割合(%)					
	道内					
	割合(%)					
	道外					
	割合(%)					
	計					
	割合(%)					
果実類	道内					
	割合(%)					
	道外					
	割合(%)					
	計					
	割合(%)					
	道内					
	割合(%)					
	道外					
	割合(%)					
	計					
	割合(%)					
	道内					
	割合(%)					
	道外					
	割合(%)					
	計					
	割合(%)					
	道内					
	割合(%)					
	道外					
	割合(%)					
	計					
	割合(%)					
りんご	道内					
	割合(%)					
	道外					
	割合(%)					
	計					
	割合(%)					
ぶどう	道内					
	割合(%)					
	道外					
	割合(%)					
なし	道内					
	割合(%)					
	道外					
	割合(%)					
さくらんぼ	道内					
	割合(%)					
	道外					
	割合(%)					
ブルーベリー	道内					
	割合(%)					
	道外					
	割合(%)					
ハスカップ	道内					
	割合(%)					
	道外					
	割合(%)					
もも	道内					
	割合(%)					
	道外					
	割合(%)					

品目名		道内	JR	トラック・フェリー	内航船	航空機	合計
	その他果実	道内					
		割合 (%)					
		道外					
		割合 (%)					
	計	道内					
		割合 (%)					
		道外					
		割合 (%)					
	生 乳	道内		274,906.4			274,906.4
		割合 (%)		100.0			100.0
		道外	744.2	11,621.1			12,365.3
		割合 (%)	6.0	94.0			100.0
	計	道内	744.2	286,527.5			287,271.7
		割合 (%)	0.3	99.7			100.0
	乳製品	道内	5,471.8	6,696.2			12,168.0
		割合 (%)	45.0	55.0			100.0
		道外	3,020.5	4,083.8	4,560.1		11,664.4
		割合 (%)	25.9	35.0	39.1		100.0
	計	道内	8,492.3	10,780.0	4,560.1		23,832.4
		割合 (%)	35.6	45.2	19.1		100.0
	濃縮乳	道内					
		割合 (%)					
		道外					
		割合 (%)					
	牛 乳	道内					
		割合 (%)					
		道外					
		割合 (%)					
	れん乳	道内					
		割合 (%)					
		道外					
		割合 (%)					
	全脂粉乳	道内		3,737.1			3,737.1
		割合 (%)		100.0			100.0
		道外	1,270.0		4,560.1		5,830.1
		割合 (%)	21.8		78.2		100.0
	計	道内	1,270.0	3,737.1	4,560.1		9,567.2
		割合 (%)	13.3	39.1	47.7		100.0
	脱脂粉乳	道内	5,159.6	1,498.9			6,658.5
		割合 (%)	77.5	22.5			100.0
		道外	1,750.5				1,750.5
		割合 (%)	100.0				100.0
	計	道内	6,910.1	1,498.9			8,409.0
		割合 (%)	82.2	17.8			100.0
	その他粉乳	道内	312.2				312.2
		割合 (%)	100.0				100.0
		道外					
		割合 (%)					
	バター	道内	312.2				312.2
		割合 (%)	100.0				100.0
		道外					
		割合 (%)					
	チーズ	道内		1,460.2			1,460.2
		割合 (%)		100.0			100.0
		道外		4,083.8			4,083.8
		割合 (%)		100.0			100.0
	計	道内		5,544.0			5,544.0
		割合 (%)		100.0			100.0
	生クリーム	道内					
		割合 (%)					
		道外					
		割合 (%)					
	でんぶん	道内					
		割合 (%)					
		道外					
		割合 (%)					
	合 計	道内	5,471.8	281,602.6			287,074.4
		割合 (%)	1.9	98.1			100.0
		道外	3,764.7	15,704.9	4,560.1		24,029.7
		割合 (%)	15.7	65.4	19.0		100.0
	花 き (切花類)	道内	9,236.5	297,307.5	4,560.1		311,104.1
		割合 (%)	3.0	95.6	1.5		100.0
		道外					
		割合 (%)					

3)輸送先別出荷量

振興局	宗谷
-----	----

(単位:ト、千本、%)

品目名	出荷先	北海道	東北	北陸	関東・東山	東海	近畿	中国	四国	九州	道外計	合計
豆 類	出荷量											
	割合(%)	—										—
	大豆	出荷量										
		割合(%)	—									—
	小豆	出荷量										
		割合(%)	—									—
	菜豆	出荷量										
		割合(%)	—									—
	その他豆類	出荷量										
		割合(%)	—									—
野菜類	出荷量											
	割合(%)	—										—
	馬鈴しょ	出荷量										
		割合(%)	—									—
	たまねぎ	出荷量										
		割合(%)	—									—
	にんじん	出荷量										
		割合(%)	—									—
	かぼちゃ	出荷量										
		割合(%)	—									—
	だいこん	出荷量										
		割合(%)	—									—
	ながいも	出荷量										
		割合(%)	—									—
	キャベツ	出荷量										
		割合(%)	—									—
	ごぼう	出荷量										
		割合(%)	—									—
	スイートコーン	出荷量										
		割合(%)	—									—
	ね ぎ	出荷量										
		割合(%)	—									—
	はくさい	出荷量										
		割合(%)	—									—
	トマト	出荷量										
		割合(%)	—									—
	ミニトマト	出荷量										
		割合(%)	—									—
	アスパラガス	出荷量										
		割合(%)	—									—
	ほうれんそう	出荷量										
		割合(%)	—									—
	ゆりね	出荷量										
		割合(%)	—									—
	レタス	出荷量										
		割合(%)	—									—
	きゅうり	出荷量										
		割合(%)	—									—
	ブロッコリー	出荷量										
		割合(%)	—									—
	ピーマン	出荷量										
		割合(%)	—									—
	メロン	出荷量										
		割合(%)	—									—
	すいか	出荷量										
		割合(%)	—									—
	いちご	出荷量										
		割合(%)	—									—
	かぶ	出荷量										
		割合(%)	—									—
	にら	出荷量										
		割合(%)	—									—
	えだまめ	出荷量										
		割合(%)	—									—
	さやいんげん	出荷量										
		割合(%)	—									—
	小松菜	出荷量										
		割合(%)	—									—
	水菜	出荷量										
		割合(%)	—									—
	セルリー	出荷量										
		割合(%)	—									—
	その他野菜	出荷量										
		割合(%)	—									—
果実類	出荷量											
	割合(%)	—										—
	りんご	出荷量										
		割合(%)	—									—
	ぶどう	出荷量										
		割合(%)	—									—
	なし	出荷量										
		割合(%)	—									—
	さくらんぼ	出荷量										
		割合(%)	—									—
	ブルーベリー	出荷量										
		割合(%)	—									—
	プラム	出荷量										
		割合(%)	—									—
	ブルーベリー	出荷量										
		割合(%)	—									—
	ハスカップ	出荷量										
		割合(%)	—									—

品目名		出荷先	北海道	東北	北陸	関東・東山	東海	近畿	中国	四国	九州	道外計	合計
	もも	出荷量											
		割合(%)	—										—
	その他果実	出荷量											
		割合(%)	—										—
生 乳	出荷量	274,906.4			52.0	1,179.0	657.6	7,999.4	2,477.3			12,365.3	287,271.7
		割合(%)			0.4	9.5	5.3	64.7	20.0			100.0	
乳製品	出荷量	12,168.0	452.5			5,968.4	1,969.3	3,259.2			15.0	11,664.4	23,832.4
		割合(%)	—	3.9		51.2	16.9	27.9			0.1	100.0	—
濃縮乳	出荷量												
		割合(%)	—										—
牛 乳	出荷量												
		割合(%)	—										—
れん乳	出荷量												
		割合(%)	—										—
全脂粉乳	出荷量	3,737.1	452.5			3,453.4	218.8	1,690.4			15.0	5,830.1	9,567.2
		割合(%)	—	7.8		59.2	3.8	29.0			0.3	100.0	—
脱脂粉乳	出荷量	6,658.5					1,750.5					1,750.5	8,409.0
		割合(%)	—				100.0					100.0	—
その他粉乳	出荷量	312.2											312.2
		割合(%)	—										—
バター	出荷量	1,460.2				2,515.0		1,568.8				4,083.8	5,544.0
		割合(%)	—			61.6		38.4				100.0	—
チーズ	出荷量												
		割合(%)	—										—
生クリーム	出荷量												
		割合(%)	—										—
でんぶん	出荷量												
		割合(%)	—										—
合 計	出荷量	287,074.4	452.5		52.0	7,147.4	2,626.9	11,258.6	2,477.3		15.0	24,029.7	311,104.1
		割合(%)	—	1.9	0.2	29.7	10.9	46.9	10.3		0.1	100.0	—
花 き (切花類)	出荷量												
		割合(%)	—										—

4)主要用途別出荷量

振興局	宗谷
-----	----

(単位:ト、千本、%)

品目名	出荷先	生食用	加工用	その他	合計
豆 類	道内				
		割合 (%)			
		割合 (%)			
	道外				
		割合 (%)			
		割合 (%)			
	計				
		割合 (%)			
		割合 (%)			
	大豆				
		割合 (%)			
		割合 (%)			
	小豆				
		割合 (%)			
		割合 (%)			
	菜豆				
		割合 (%)			
		割合 (%)			
	その他豆類				
		割合 (%)			
		割合 (%)			
野菜類	道内				
		割合 (%)			
		割合 (%)			
	道外				
		割合 (%)			
		割合 (%)			
	計				
		割合 (%)			
		割合 (%)			
	馬鈴しょ				
		割合 (%)			
		割合 (%)			
	たまねぎ				
		割合 (%)			
		割合 (%)			
	にんじん				
		割合 (%)			
		割合 (%)			
	かぼちゃ				
		割合 (%)			
		割合 (%)			
	だいこん				
		割合 (%)			
		割合 (%)			
	ながいも				
		割合 (%)			
		割合 (%)			
	キャベツ				
		割合 (%)			
		割合 (%)			
	ごぼう				
		割合 (%)			
		割合 (%)			
	スイートコーン				
		割合 (%)			
		割合 (%)			

品目名	出荷先	生食用	加工用	その他	合計
ね ぎ	道内				
	割合 (%)				
	道外				
	割合 (%)				
はくさい	計				
	割合 (%)				
	道内				
	割合 (%)				
トマト	道外				
	割合 (%)				
	計				
	割合 (%)				
ミニトマト	道内				
	割合 (%)				
	道外				
	割合 (%)				
アスパラガス	計				
	割合 (%)				
	道内				
	割合 (%)				
ほうれんそう	道外				
	割合 (%)				
	計				
	割合 (%)				
ゆりね	道内				
	割合 (%)				
	道外				
	割合 (%)				
レタス	計				
	割合 (%)				
	道内				
	割合 (%)				
きゅうり	道外				
	割合 (%)				
	計				
	割合 (%)				
ブロッコリー	道内				
	割合 (%)				
	道外				
	割合 (%)				
ピーマン	計				
	割合 (%)				
	道内				
	割合 (%)				
メロン	道外				
	割合 (%)				
	計				
	割合 (%)				
すいか	道内				
	割合 (%)				
	道外				
	割合 (%)				
いちご	計				
	割合 (%)				
	道内				
	割合 (%)				
かぶ	道外				
	割合 (%)				
	計				
	割合 (%)				
にら	道内				
	割合 (%)				
	道外				
	割合 (%)				

品目名		出荷先	生食用	加工用	その他	合計
	えだまめ	道内				
		割合(%)				
		道外				
		割合(%)				
	計	割合(%)				
		割合(%)				
		道内				
		割合(%)				
	さやいんげん	道内				
		割合(%)				
		道外				
		割合(%)				
	計	割合(%)				
		割合(%)				
		道内				
		割合(%)				
	小松菜	道内				
		割合(%)				
		道外				
		割合(%)				
	計	割合(%)				
		割合(%)				
		道内				
		割合(%)				
水菜	道内					
	割合(%)					
	道外					
	割合(%)					
計	割合(%)					
	割合(%)					
	道内					
	割合(%)					
セルリー	道内					
	割合(%)					
	道外					
	割合(%)					
計	割合(%)					
	割合(%)					
	道内					
	割合(%)					
その他野菜	道内					
	割合(%)					
	道外					
	割合(%)					
計	割合(%)					
	割合(%)					
	道内					
	割合(%)					
果実類		道内				
		割合(%)				
		道外				
		割合(%)				
	りんご	道内				
		割合(%)				
		道外				
		割合(%)				
	計	割合(%)				
		割合(%)				
		道内				
		割合(%)				
	ぶどう	道内				
		割合(%)				
		道外				
		割合(%)				
	計	割合(%)				
		割合(%)				
		道内				
		割合(%)				
	なし	道内				
		割合(%)				
		道外				
		割合(%)				
計	割合(%)					
	割合(%)					
	道内					
	割合(%)					
さくらんぼ	道内					
	割合(%)					
	道外					
	割合(%)					
計	割合(%)					
	割合(%)					
	道内					
	割合(%)					
ブルーベリー	道内					
	割合(%)					
	道外					
	割合(%)					
計	割合(%)					
	割合(%)					
	道内					
	割合(%)					
ブラム	道内					
	割合(%)					
	道外					
	割合(%)					
計	割合(%)					
	割合(%)					
	道内					
	割合(%)					
ブルーベリー	道内					
	割合(%)					
	道外					
	割合(%)					
計	割合(%)					
	割合(%)					
	道内					
	割合(%)					
ハスカップ	道内					
	割合(%)					
	道外					
	割合(%)					
計	割合(%)					
	割合(%)					
	道内					
	割合(%)					
もも	道内					
	割合(%)					
	道外					
	割合(%)					
計	割合(%)					
	割合(%)					
	道内					
	割合(%)					

品目名	出荷先	生食用	加工用	その他	合計
その他果実	道内				
	割合(%)				
	道外				
	割合(%)				
生 乳	計				
	割合(%)				
	道内		274,906.4		274,906.4
	割合(%)		100.0		100.0
乳製品	道外		12,365.3		12,365.3
	割合(%)		100.0		100.0
	計		287,271.7		287,271.7
	割合(%)		100.0		100.0
濃縮乳	道内	269.0	11,899.0		12,168.0
	割合(%)	2.2	97.8		100.0
	道外	4,083.8	7,580.6		11,664.4
	割合(%)	35.0	65.0		100.0
牛 乳	計	4,352.8	19,479.6		23,832.4
	割合(%)	18.3	81.7		100.0
れん乳	道内				
	割合(%)				
	道外				
	割合(%)				
全脂粉乳	計				
	割合(%)				
	道内		3,737.1		3,737.1
	割合(%)		100.0		100.0
脱脂粉乳	道外		5,830.1		5,830.1
	割合(%)		100.0		100.0
	計		9,567.2		9,567.2
	割合(%)		100.0		100.0
その他粉乳	道内		6,658.5		6,658.5
	割合(%)		100.0		100.0
	道外		1,750.5		1,750.5
	割合(%)		100.0		100.0
バター	計		8,409.0		8,409.0
	割合(%)		100.0		100.0
	道内		312.2		312.2
	割合(%)		100.0		100.0
チーズ	道外				
	割合(%)				
	計		312.2		312.2
	割合(%)		100.0		100.0
生クリーム	道内	269.0	1,191.2		1,460.2
	割合(%)	18.4	81.6		100.0
	道外	4,083.8			4,083.8
	割合(%)	100.0			100.0
でんぷん	計	4,352.8	1,191.2		5,544.0
	割合(%)	78.5	21.5		100.0
合 計	道内				
	割合(%)				
	道外				
	割合(%)				
花 き (切花類)	計				
	割合(%)				
	道内				
	割合(%)				
合 計	道外				
	割合(%)				
	計				
	割合(%)				
合 計	道内	269.0	286,805.4		287,074.4
	割合(%)	0.1	99.9		100.0
	道外	4,083.8	19,945.9		24,029.7
	割合(%)	17.0	83.0		100.0
合 計	計	4,352.8	306,751.3		311,104.1
	割合(%)	1.4	98.6		100.0
合 計	道内				
	割合(%)				
	道外				
	割合(%)				
合 計	計				
	割合(%)				
	道内				
	割合(%)				

5) 仕向先別出荷量

振興局 宗谷

(単位: 千本、%)

品目名	出荷先	卸売市場	卸問屋	小売店	加工工場	外食	その他	合計
豆 類	道内	割合(%)						
		割合(%)						
	道外	割合(%)						
		割合(%)						
	計	割合(%)						
		割合(%)						
	大豆	道内						
		割合(%)						
		道外						
		割合(%)						
	小豆	道内						
		割合(%)						
		道外						
		割合(%)						
	菜豆	道内						
		割合(%)						
		道外						
		割合(%)						
	その他豆類	道内						
		割合(%)						
		道外						
		割合(%)						
野菜類	道内	割合(%)						
		割合(%)						
	道外	割合(%)						
		割合(%)						
	計	割合(%)						
		割合(%)						
	馬鈴しょ	道内						
		割合(%)						
		道外						
		割合(%)						
	たまねぎ	道内						
		割合(%)						
		道外						
		割合(%)						
	にんじん	道内						
		割合(%)						
		道外						
		割合(%)						
	かぼちゃ	道内						
		割合(%)						
		道外						
		割合(%)						
	だいこん	道内						
		割合(%)						
		道外						
		割合(%)						
	ながいも	道内						
		割合(%)						
		道外						
		割合(%)						
	キャベツ	道内						
		割合(%)						
		道外						
		割合(%)						
	ごぼう	道内						
		割合(%)						
		道外						
		割合(%)						
	スイートコーン	道内						
		割合(%)						
		道外						
		割合(%)						

品目名	出荷先	卸売市場	卸問屋	小売店	加工工場	外食	その他	合計
ねぎ	道内							
	割合(%)							
	道外							
	割合(%)							
はくさい	道内							
	割合(%)							
	道外							
	割合(%)							
トマト	道内							
	割合(%)							
	道外							
	割合(%)							
ミニトマト	道内							
	割合(%)							
	道外							
	割合(%)							
アスパラガス	道内							
	割合(%)							
	道外							
	割合(%)							
ほうれんそう	道内							
	割合(%)							
	道外							
	割合(%)							
ゆりね	道内							
	割合(%)							
	道外							
	割合(%)							
レタス	道内							
	割合(%)							
	道外							
	割合(%)							
きゅうり	道内							
	割合(%)							
	道外							
	割合(%)							
ブロッコリー	道内							
	割合(%)							
	道外							
	割合(%)							
ピーマン	道内							
	割合(%)							
	道外							
	割合(%)							
メロン	道内							
	割合(%)							
	道外							
	割合(%)							
すいか	道内							
	割合(%)							
	道外							
	割合(%)							
いちご	道内							
	割合(%)							
	道外							
	割合(%)							
かぶ	道内							
	割合(%)							
	道外							
	割合(%)							
にら	道内							
	割合(%)							
	道外							
	割合(%)							

品目名	出荷先	卸売市場	卸問屋	小売店	加工工場	外食	その他	合計
えだまめ	道内	割合(%)						
		割合(%)						
	道外	割合(%)						
		割合(%)						
	計	割合(%)						
		割合(%)						
	さやいんげん	割合(%)						
		割合(%)						
	道外	割合(%)						
		割合(%)						
	計	割合(%)						
		割合(%)						
	小松菜	割合(%)						
		割合(%)						
	道外	割合(%)						
		割合(%)						
	計	割合(%)						
		割合(%)						
	水菜	割合(%)						
		割合(%)						
	道外	割合(%)						
		割合(%)						
	計	割合(%)						
		割合(%)						
	セルリー	割合(%)						
		割合(%)						
	道外	割合(%)						
		割合(%)						
	計	割合(%)						
		割合(%)						
	その他野菜	割合(%)						
		割合(%)						
	計	割合(%)						
		割合(%)						
果実類	道内	割合(%)						
		割合(%)						
	道外	割合(%)						
		割合(%)						
	計	割合(%)						
		割合(%)						
	りんご	割合(%)						
		割合(%)						
	道外	割合(%)						
		割合(%)						
	計	割合(%)						
		割合(%)						
	ぶどう	割合(%)						
		割合(%)						
	道外	割合(%)						
		割合(%)						
	計	割合(%)						
		割合(%)						
	なし	割合(%)						
		割合(%)						
	道外	割合(%)						
		割合(%)						
	計	割合(%)						
		割合(%)						
	さくらんぼ	割合(%)						
		割合(%)						
	道外	割合(%)						
		割合(%)						
	計	割合(%)						
		割合(%)						
	ブルーベリー	割合(%)						
		割合(%)						
	道外	割合(%)						
		割合(%)						
	計	割合(%)						
		割合(%)						
	プラム	割合(%)						
		割合(%)						
	道外	割合(%)						
		割合(%)						
	計	割合(%)						
		割合(%)						
	ブルーベリー	割合(%)						
		割合(%)						
	道外	割合(%)						
		割合(%)						
	計	割合(%)						
		割合(%)						
	ハスカップ	割合(%)						
		割合(%)						
	道外	割合(%)						
		割合(%)						
	計	割合(%)						
		割合(%)						
	もも	割合(%)						
		割合(%)						
	道外	割合(%)						
		割合(%)						
	計	割合(%)						
		割合(%)						

品目名	出荷先	卸売市場	卸問屋	小売店	加工工場	外食	その他	合計
その他果実	道内							
	割合(%)							
	道外							
	割合(%)							
生 乳	計							
	割合(%)							
	道内				274,906.4			274,906.4
	割合(%)				100.0			100.0
乳製品	道外				12,365.3			12,365.3
	割合(%)				100.0			100.0
	計				287,271.7			287,271.7
	割合(%)				100.0			100.0
濃縮乳	道内		311.3		11,856.7			12,168.0
	割合(%)		2.6		97.4			100.0
	道外		485.6		11,178.8			11,664.4
	割合(%)		4.2		95.8			100.0
牛 乳	計		796.9		23,035.5			23,832.4
	割合(%)		3.3		96.7			100.0
れん乳	道内							
	割合(%)							
	道外							
	割合(%)							
全脂粉乳	計							
	割合(%)							
	道内		311.3		3,425.8			3,737.1
	割合(%)		8.3		91.7			100.0
脱脂粉乳	道外		485.6		5,344.5			5,830.1
	割合(%)		8.3		91.7			100.0
	計		796.9		8,770.3			9,567.2
	割合(%)		8.3		91.7			100.0
その他粉乳	道内				6,658.5			6,658.5
	割合(%)				100.0			100.0
	道外				1,750.5			1,750.5
	割合(%)				100.0			100.0
バター	計				8,409.0			8,409.0
	割合(%)				100.0			100.0
	道内				312.2			312.2
	割合(%)				100.0			100.0
チーズ	道外							
	割合(%)							
	計				312.2			312.2
	割合(%)				100.0			100.0
生クリーム	道内				1,460.2			1,460.2
	割合(%)				100.0			100.0
	道外				4,083.8			4,083.8
	割合(%)				100.0			100.0
でんぶん	計				5,544.0			5,544.0
	割合(%)				100.0			100.0
合 計	道内		311.3		286,763.1			287,074.4
	割合(%)		0.1		99.9			100.0
	道外		485.6		23,544.1			24,029.7
	割合(%)		2.0		98.0			100.0
花 き (切花類)	計		796.9		310,307.2			311,104.1
	割合(%)		0.3		99.7			100.0
	道内							
	割合(%)							
	道外							
	割合(%)							
	計							
	割合(%)							

(11)オホーツク総合振興局

1)月別出荷量

振興局 オホーツク

(単位:ト、千本、%)

品目名	月別出荷量	1月	2月	3月	4月	5月	6月	7月	8月	9月	10月	11月	12月	合計	
豆類	道内	77.0	3.0	12.0			3.0	30.0	40.0					165.0	
	割合(%)	46.7	1.8	7.3			1.8	18.2	24.2					100.0	
	道外							5.1	39.0	17.0	156.3			217.4	
	割合(%)							2.3	17.9	7.8	71.9			100.0	
	計	77.0	3.0	12.0			3.0	35.1	79.0	17.0	156.3			382.4	
	割合(%)	20.1	0.8	3.1			0.8	9.2	20.7	4.4	40.9			100.0	
	大豆	77.0	3.0	12.0			3.0	30.0	40.0					165.0	
	割合(%)	46.7	1.8	7.3			1.8	18.2	24.2					100.0	
	道外								39.0	17.0				56.0	
	割合(%)								69.6	30.4				100.0	
	計	77.0	3.0	12.0			3.0	30.0	79.0	17.0				221.0	
	割合(%)	34.8	1.4	5.4			1.4	13.6	35.7	7.7				100.0	
	小豆	道内													
	割合(%)														
	道外								5.1			156.3			161.4
	割合(%)								3.2			96.8			100.0
	計								5.1			156.3			161.4
	割合(%)								3.2			96.8			100.0
	菜豆	道内													
	割合(%)														
道外															
割合(%)															
計															
割合(%)															
その他豆類	道内														
割合(%)															
道外															
割合(%)															
計															
割合(%)															
野菜類	道内	5,225.6	8,488.6	8,332.2	11,204.3	3,551.7	1,952.4	2,244.3	6,259.6	18,069.7	22,358.8	10,124.0	6,535.9	104,347.1	
	割合(%)	5.0	8.1	8.0	10.7	3.4	1.9	2.2	6.0	17.3	21.4	9.7	6.3	100.0	
	道外	36,017.1	35,395.6	34,030.9	23,527.7	4,367.1	883.6	2,621.5	30,770.0	49,241.9	51,416.4	53,914.4	39,380.8	361,567.0	
	割合(%)	10.0	9.8	9.4	6.5	1.2	0.2	0.7	8.5	13.6	14.2	14.9	10.9	100.0	
	計	41,242.7	43,884.2	42,363.1	34,732.0	7,918.8	2,836.0	4,865.8	37,029.6	67,311.6	73,775.2	64,038.4	45,916.7	465,914.1	
	割合(%)	8.9	9.4	9.1	7.5	1.7	0.6	1.0	7.9	14.4	15.8	13.7	9.9	100.0	
	馬鈴しょ	道内	1,365.4	1,641.5	1,715.3	1,426.0	1,144.8	90.9	104.0	276.5	8,703.7	7,061.6	905.9	1,054.1	25,489.7
	割合(%)	5.4	6.4	6.7	5.6	4.5	0.4	0.4	1.1	34.1	27.7	3.6	4.1	100.0	
	道外	4,445.0	3,026.5	2,191.3	771.4	284.4	239.8	323.6	3,046.2	3,920.6	4,189.5	6,176.8	4,853.8	33,468.9	
	割合(%)	13.3	9.0	6.5	2.3	0.8	0.7	1.0	9.1	11.7	12.5	18.5	14.5	100.0	
	計	5,810.4	4,668.0	3,906.6	2,197.4	1,429.2	330.7	427.6	3,322.7	12,624.3	11,251.1	7,082.7	5,907.9	58,958.6	
	割合(%)	9.9	7.9	6.6	3.7	2.4	0.6	0.7	5.6	21.4	19.1	12.0	10.0	100.0	
	たまねぎ	道内	3,722.8	6,721.5	6,491.3	9,689.9	2,338.0	1,442.6	1,318.9	3,432.9	5,616.3	11,761.2	8,577.7	5,270.7	66,383.8
	割合(%)	5.6	10.1	9.8	14.6	3.5	2.2	2.0	5.2	8.5	17.7	12.9	7.9	100.0	
	道外	31,424.2	32,183.7	31,594.5	22,633.7	3,975.9	511.9	80.9	20,944.0	37,134.4	38,941.0	45,489.9	34,133.0	299,047.1	
	割合(%)	10.5	10.8	10.6	7.6	1.3	0.2	0.0	7.0	12.4	13.0	15.2	11.4	100.0	
	計	35,147.0	38,905.2	38,085.8	32,323.6	6,313.9	1,954.5	1,399.8	24,376.9	42,750.7	50,702.2	54,067.6	39,403.7	365,430.9	
	割合(%)	9.6	10.6	10.4	8.8	1.7	0.5	0.4	6.7	11.7	13.9	14.8	10.8	100.0	
	にんじん	道内							282.7	1,381.6	1,843.3	1,794.7	292.1		5,594.4
	割合(%)								5.1	24.7	32.9	32.1	5.2		100.0
	道外								1,708.7	5,788.7	6,510.4	6,605.0	1,290.1		21,902.9
	割合(%)								7.8	26.4	29.7	30.2	5.9		100.0
	計								1,991.4	7,170.3	8,353.7	8,399.7	1,582.2		27,497.3
	割合(%)								7.2	26.1	30.4	30.5	5.8		100.0
	かぼちゃ	道内									29.2	1,341.6	61.1	25.2	1,457.1
	割合(%)										2.0	92.1	4.2	1.7	100.0
	道外										9.8	253.9	9.3	15.5	288.5
	割合(%)										3.4	88.0	3.2	5.4	100.0
	計										39.0	1,595.5	70.4	40.7	1,745.6
	割合(%)										2.2	91.4	4.0	2.3	100.0
	だいこん	道内							48.9	240.8	53.9	12.6			356.2
	割合(%)								13.7	67.6	15.1	3.5			100.0
	道外								140.8	118.0	116.7				375.5
	割合(%)								37.5	31.4	31.1				100.0
	計								189.7	358.8	170.6	12.6			731.7
	割合(%)								25.9	49.0	23.3	1.7			100.0
	ながいも	道内	43.3	34.4	68.0	62.9	40.2	65.9	76.1	37.8	44.6	27.8	92.2	129.5	722.7
	割合(%)	6.0	4.8	9.4	8.7	5.6	9.1	10.5	5.2	6.2	3.8	12.8	17.9		100.0
	道外	138.0	104.0	126.0	122.6	104.3	121.0	93.1	66.7	99.2	77.3	150.8	185.8	1,388.8	
	割合(%)	9.9	7.5	9.1	8.8	7.5	8.7	6.7	4.8	7.1	5.6	10.9	13.4		100.0
	計	181.3	138.4	194.0	185.5	144.5	186.9	169.2	104.5	143.8	105.1	243.0	315.3	2,111.5	
	割合(%)	8.6	6.6	9.2	8.8	6.8	8.9	8.0	4.9	6.8	5.0	11.5	14.9		100.0
	キャベツ	道内	93.9	91.2	55.1	9.8		100.5	55.6	32.6	24.0	57.9	0.6	5.1	526.3
	割合(%)	17.8	17.3	10.5	1.9		19.1	10.6	6.2	4.6	4.6	11.0	0.1	1.0	100.0
	道外	9.9	81.4	119.1				45.3	463.6	668.9	677.3	320.6	8.4	2,394.5	
	割合(%)	0.4	3.4	5.0				1.9	19.4	27.9	28.3	13.4	0.4		100.0
	計	103.8	172.6	174.2	9.8			100.5	100.9	496.2	692.9	735.2	321.2	13.5	2,920.8
	割合(%)	3.6	5.9	6.0	0.3			3.4	3.5	17.0	23.7	25.2	11.0	0.5	100.0
	ごぼう	道内								10.5	88.1	129.3	193.5	46.8	468.2
	割合(%)									2.2	18.8	27.6	41.3	10.0	100.0
	道外									50.1	238.0	398.6	458.6	183.9	1,329.2
	割合(%)									3.8	17.9	30.0	34.5	13.8	100.0
	計									60.6	326.1	527.9	652.1	230.7	1,797.4
	割合(%)									3.4	18.1	29.4	36.3	12.8	100.0
	スイートコーン	道内								723.4	1,457.7				2,181.1
	割合(%)									33.2	66.8				100.0
	道外										6.5				6.5
	割合(%)										100.0				100.0
	計										723.4	1,464.2			2,187.6
	割合(%)										33.1	66.9			100.0

品目名	月別出荷量	1月	2月	3月	4月	5月	6月	7月	8月	9月	10月	11月	12月	合計
ね ぎ	道内			2.4	7.1	0.4		5.2	7.7	9.6	25.9			58.3
	割合(%)			4.1	12.2	0.7		8.9	13.2	16.5	44.4			100.0
	道外							18.6	39.3	39.7	44.5			142.1
	割合(%)							13.1	27.7	27.9	31.3			100.0
	計			2.4	7.1	0.4		23.8	47.0	49.3	70.4			200.4
はくさい	割合(%)			1.2	3.5	0.2		11.9	23.5	24.6	35.1			100.0
	道内						210.7	137.8	35.0	137.8	121.1			642.4
	割合(%)						32.8	21.5	5.4	21.5	18.9			100.0
	道外						6.6	72.6	45.5	303.7	110.4			538.8
	割合(%)						1.2	13.5	8.4	56.4	20.5			100.0
トマト	計						217.3	210.4	80.5	441.5	231.5			1,181.2
	割合(%)						18.4	17.8	6.8	37.4	19.6			100.0
	道内													
	割合(%)													
	道外													
ミニトマト	割合(%)													
	道内								0.3	0.3	0.1			0.7
	割合(%)								42.9	42.9	14.3			100.0
	道外							0.5	3.5	3.2	0.5			7.7
	割合(%)							6.5	45.5	41.6	6.5			100.0
アスパラガス	計							0.5	3.8	3.5	0.6			8.4
	割合(%)							6.0	45.2	41.7	7.1			100.0
	道内	0.2		0.1	7.6	24.8	16.4	3.8	4.6	0.5		0.2	0.7	58.9
	割合(%)	0.3		0.2	12.9	42.1	27.8	6.5	7.8	0.8		0.3	1.2	100.0
	道外					2.5	3.5						0.1	6.1
ほうれんそう	割合(%)					41.0	57.4						1.6	100.0
	計	0.2		0.1	7.6	27.3	19.9	3.8	4.6	0.5		0.2	0.8	65.0
	割合(%)	0.3		0.2	11.7	42.0	30.6	5.8	7.1	0.8		0.3	1.2	100.0
	道内				1.0	3.5	7.5	5.8	2.4	4.1	3.0	0.7	3.4	31.4
	割合(%)				3.2	11.1	23.9	18.5	7.6	13.1	9.6	2.2	10.8	100.0
ゆりね	道外						0.8	0.8	0.9	0.7	0.2			3.4
	割合(%)						23.5	23.5	26.5	20.6	5.9			100.0
	計				1.0	3.5	8.3	6.6	3.3	4.8	3.2	0.7	3.4	34.8
	割合(%)				2.9	10.1	23.9	19.0	9.5	13.8	9.2	2.0	9.8	100.0
	道内													
レタス	割合(%)													
	道内						6.3	14.9						21.2
	割合(%)						29.7	70.3						100.0
	道外													
	割合(%)													
きゅうり	計						6.3	14.9						21.2
	割合(%)						29.7	70.3						100.0
	道内													
	割合(%)													
	道外													
ブロッコリー	割合(%)													
	道内						7.9	26.4	8.4	8.3	3.6			54.6
	割合(%)						14.5	48.4	15.4	15.2	6.6			100.0
	道外							134.1	94.7	80.2	70.2	0.9		380.1
	割合(%)							35.3	24.9	21.1	18.5	0.2		100.0
ピーマン	計						7.9	160.5	103.1	88.5	73.8	0.9		434.7
	割合(%)						1.8	36.9	23.7	20.4	17.0	0.2		100.0
	道内													
	割合(%)													
	道外													
メロン	割合(%)													
	道内						3.7	143.9	23.7	0.1				171.4
	割合(%)						2.2	84.0	13.8	0.1				100.0
	道外													
	割合(%)													
すいか	計						3.7	143.9	23.7	0.1				171.4
	割合(%)						2.2	84.0	13.8	0.1				100.0
	道内													
	割合(%)													
	道外													
いちご	割合(%)													
	道内													
	割合(%)													
	道外													
	割合(%)													
かぶ	計													
	割合(%)													
	道内								78.2	76.0	45.0	16.5		215.7
	割合(%)								36.3	35.2	20.9	7.6		100.0
	道外													
にら	割合(%)													
	道内								78.2	76.0	45.0	16.5		215.7
	割合(%)								36.3	35.2	20.9	7.6		100.0
	道外													
	割合(%)													

品目名	月別出荷量	1月	2月	3月	4月	5月	6月	7月	8月	9月	10月	11月	12月	合計
えだまめ	道内													
	割合(%)													
	道外													
	割合(%)													
	計													
	割合(%)													
	道内							0.6	1.2	0.9				2.7
	割合(%)							22.2	44.4	33.3				100.0
	道外							2.0	5.4	5.4	0.5			13.3
	割合(%)							15.0	40.6	40.6	3.8			100.0
	計							2.6	6.6	6.3	0.5			16.0
	割合(%)							16.3	41.3	39.4	3.1			100.0
	道内													
	割合(%)													
	道外													
	割合(%)													
	計													
	割合(%)													
	道内													
	割合(%)													
	道外													
	割合(%)													
	計													
	割合(%)													
小松菜	道内													
	割合(%)													
	道外													
	割合(%)													
	計													
	割合(%)													
水菜	道内													
	割合(%)													
	道外													
	割合(%)													
	計													
	割合(%)													
セルリー	道内							18.5	40.1	47.2	16.3			122.1
	割合(%)							15.2	32.8	38.7	13.3			100.0
	道外								25.2	28.5	2.5			56.2
	割合(%)								44.8	50.7	4.4			100.0
	計							18.5	65.3	75.7	18.8			178.3
	割合(%)							10.4	36.6	42.5	10.5			100.0
	道内							1.2	0.1	0.1	2.1		0.4	3.9
	割合(%)							30.8	2.6	2.6	53.8		10.3	100.0
	道外							0.5				0.9	0.3	1.7
	割合(%)							29.4				52.9	17.6	100.0
	計							1.7	0.1	0.1	2.1	0.9	0.7	5.6
	割合(%)							30.4	1.8	1.8	37.5	16.1	12.5	100.0
その他野菜	道内													
	割合(%)													
	道外													
	割合(%)													
	計													
	割合(%)													
果実類	道内													
	割合(%)													
	道外													
	割合(%)													
	計													
	割合(%)													
りんご	道内													
	割合(%)													
	道外													
	割合(%)													
	計													
	割合(%)													
ぶどう	道内													
	割合(%)													
	道外													
	割合(%)													
	計													
	割合(%)													
なし	道内													
	割合(%)													
	道外													
	割合(%)													
	計													
	割合(%)													
さくらんぼ	道内													
	割合(%)													
	道外													
	割合(%)													
	計													
	割合(%)													
ブルーベリー	道内													
	割合(%)													
	道外													
	割合(%)													
	計													
	割合(%)													
ハスカップ	道内													
	割合(%)													
	道外													
	割合(%)													
	計													
	割合(%)													
もも	道内													
	割合(%)													
	道外													
	割合(%)													
	計													
	割合(%)													

品目名	月別出荷量	1月	2月	3月	4月	5月	6月	7月	8月	9月	10月	11月	12月	合計
その他果実	道内													
	割合 (%)													
	道外													
	割合 (%)													
計														
	割合 (%)													
	道内	43,723.1	45,496.6	46,044.3	47,049.6	48,561.2	44,838.9	45,489.3	43,920.3	35,741.0	38,056.7	36,940.0	41,553.7	517,414.7
	割合 (%)	8.5	8.8	8.9	9.1	9.4	8.7	8.8	8.5	6.9	7.4	7.1	8.0	100.0
生乳	道外	3,436.4	4,022.7	1,153.2	786.0	1,365.4	3,901.1	4,206.8	4,702.9	9,005.2	9,854.8	9,629.1	6,932.4	58,996.0
	割合 (%)	5.8	6.8	2.0	1.3	2.3	6.6	7.1	8.0	15.3	16.7	16.3	11.8	100.0
	計	47,159.5	49,519.3	47,197.5	47,835.6	49,926.6	48,740.0	49,696.1	48,623.2	44,746.2	47,911.5	46,569.1	48,486.1	576,410.7
	割合 (%)	8.2	8.6	8.2	8.3	8.7	8.5	8.6	8.4	7.8	8.3	8.1	8.4	100.0
乳製品	道内	317.2	385.7	465.7	563.2	460.5	420.3	415.0	336.3	480.0	439.0	562.3	442.1	5,287.3
	割合 (%)	6.0	7.3	8.8	10.7	8.7	7.9	7.8	6.4	9.1	8.3	10.6	8.4	100.0
	道外	7,597.8	7,107.8	8,442.4	8,160.7	8,771.8	7,599.4	8,172.8	8,030.8	6,973.5	6,600.6	7,005.6	6,872.8	91,336.0
	割合 (%)	8.3	7.8	9.2	8.9	9.6	8.3	8.9	8.8	7.6	7.2	7.7	7.5	100.0
濃縮乳	計	7,915.0	7,493.5	8,908.1	8,723.9	9,232.3	8,019.7	8,587.8	8,367.1	7,453.5	7,039.6	7,567.9	7,314.9	96,623.3
	割合 (%)	8.2	7.8	9.2	9.0	9.6	8.3	8.9	8.7	7.7	7.3	7.8	7.6	100.0
	道内	57.4	52.8	73.4	77.4	73.1	53.1	48.1	74.3	94.6	91.5	74.4	40.4	810.5
	割合 (%)	7.1	6.5	9.1	9.5	9.0	6.6	5.9	9.2	11.7	11.3	9.2	5.0	100.0
牛乳	道外	3,509.7	3,399.9	3,786.7	3,793.4	3,926.0	4,021.4	4,079.8	4,234.7	3,926.0	3,629.9	3,289.9	2,683.1	44,280.5
	割合 (%)	7.9	7.7	8.6	8.6	8.9	9.1	9.2	9.6	8.9	8.2	7.4	6.1	100.0
	計	3,567.1	3,452.7	3,860.1	3,870.8	3,999.1	4,074.5	4,127.9	4,309.0	4,020.6	3,721.4	3,364.3	2,723.5	45,091.0
	割合 (%)	7.9	7.7	8.6	8.6	8.9	9.0	9.2	9.6	8.9	8.3	7.5	6.0	100.0
れん乳	道内													
	割合 (%)													
	道外													
	割合 (%)													
全脂粉乳	道内	19.8	19.9	24.3	36.8	30.1	20.1	25.0	14.8	40.1	9.7	20.0	9.2	269.8
	割合 (%)	7.3	7.4	9.0	13.6	11.2	7.4	9.3	5.5	14.9	3.6	7.4	3.4	100.0
	道外	273.6	227.0	324.9	303.2	293.1	260.2	311.9	298.0	271.4	195.5	374.5	208.5	3,341.8
	割合 (%)	8.2	6.8	9.7	9.1	8.8	7.8	9.3	8.9	8.1	5.9	11.2	6.2	100.0
脱脂粉乳	計	293.4	246.9	349.2	340.0	323.2	280.3	336.9	312.8	311.5	205.2	394.5	217.7	3,611.6
	割合 (%)	8.1	6.8	9.7	9.4	8.9	7.8	9.3	8.7	8.6	5.7	10.9	6.0	100.0
	道内													
	割合 (%)													
生クリーム	道外													
	割合 (%)													
	計													
	割合 (%)													
バター	道内	4.8	3.4	2.1	2.6	6.7	4.3	5.1	1.7	2.6	2.3	2.8	4.7	43.1
	割合 (%)	11.1	7.9	4.9	6.0	15.5	10.0	11.8	3.9	6.0	5.3	6.5	10.9	100.0
	道外	1,814.8	1,717.4	2,321.9	1,980.6	2,394.0	1,545.6	1,866.3	1,634.3	1,277.0	1,198.3	1,674.6	2,155.7	21,580.5
	割合 (%)	8.4	8.0	10.8	9.2	11.1	7.2	8.6	7.6	5.9	5.6	7.8	10.0	100.0
その他粉乳	計	1,819.6	1,720.8	2,324.0	1,983.2	2,400.7	1,549.9	1,871.4	1,636.0	1,279.6	1,200.6	1,677.4	2,160.4	21,623.6
	割合 (%)	8.4	8.0	10.7	9.2	11.1	7.2	8.7	7.6	5.9	5.6	7.8	10.0	100.0
	道内													
	割合 (%)													
チーズ	道外													
	割合 (%)													
	計													
	割合 (%)													
でんぶん	道内	15.3	20.3	16.9	48.2	50.8	53.5	44.1	32.3	31.1	35.7	38.7	25.7	412.6
	割合 (%)	3.7	4.9	4.1	11.7	12.3	13.0	10.7	7.8	7.5	8.7	9.4	6.2	100.0
	道外	1,329.1	1,028.0	1,203.7	1,278.6	1,468.5	1,042.8	1,184.4	1,187.9	867.7	746.9	898.9	1,239.0	13,475.5
	割合 (%)	9.9	7.6	8.9	9.5	10.9	7.7	8.8	8.8	6.4	5.5	6.7	9.2	100.0
合 計	計	1,344.4	1,048.3	1,220.6	1,326.8	1,519.3	1,096.3	1,228.5	1,220.2	898.8	782.6	937.6	1,264.7	13,888.1
	割合 (%)	9.7	7.5	8.8	9.6	10.9	7.9	8.8	8.8	6.5	5.6	6.8	9.1	100.0
	道内													
	割合 (%)													
花 き (切花類)	道外													
	割合 (%)													
	計													
	割合 (%)													
生クリーム	道内	219.9	289.3	349.0	398.2	299.8	289.3	292.7	213.2	311.6	299.8	426.4	362.1	3,751.3
	割合 (%)	5.9	7.7	9.3	10.6	8.0	7.7	7.8	5.7	8.3	8.0	11.4	9.7	100.0
	道外	670.6	735.5	805.2	804.9	690.2	729.4	730.4	675.9	631.4	830.0	767.7	586.5	8,657.7
	割合 (%)	7.7	8.5	9.3	9.3	8.0	8.4	8.4	7.8	7.3	9.6	8.9	6.8	100.0
でんぶん	計	890.5	1,024.8	1,154.2	1,203.1	990.0	1,018.7	1,023.1	889.1	943.0	1,129.8	1,194.1	948.6	12,409.0
	割合 (%)	7.2	8.3	9.3	9.7	8.0	8.2	8.2	7.2	7.6	9.1	9.6	7.6	100.0
	道内	1,034.0	1,144.0	1,112.0	1,507.0	847.0	876.0	571.0	375.0	1,260.0	2,029.0	1,116.0	1,011.0	12,882.0
	割合 (%)	8.0	8.9	8.6	11.7	6.6	6.8	4.4	2.9	9.8	15.8	8.7	7.8	100.0
合 計	道外	5,144.0	5,185.0	6,825.0	6,809.0	6,224.0	6,279.0	8,178.0	7,112.0	10,234.0	5,129.0	6,048.0	7,247.0	80,414.0
	割合 (%)	6.4	6.4	8.5	8.5	7.7	7.8	10.2	8.8	12.7	6.4	7.5	9.0	100.0
	計	6,178.0	6,329.0	7,937.0	8,316.0	7,071.0	7,155.0	8,749.0	7,487.0	11,494.0	7,158.0	7,164.0	8,258.0	93,296.0
	割合 (%)	6.6	6.8	8.5	8.9	7.6	7.7	9.4	8.0	12.3	7.7	7.7	8.9	100.0
合 計	道内	50,376.9	55,517.9	55,966.2	60,324.1	53,420.4	48,090.6	48,749.6	50,931.2	55,550.7	62,883.5	48,742.3	49,542.7	640,096.1
	割合 (%)	7.9	8.7	8.7	9.4	8.3	7.5	7.6	8.0	8.7	9.8	7.6	7.7	100.0
	道外	52,195.3	51,711.1	50,451.5	39,283.4	20,728.3	18,663.1	23,184.2	50,654.7	75,471.6	73,157.1	76,597.1	60,433.0	592,530.4
	割合 (%)	8.8	8.7	8.5	6.6	3.5	3.1	3.9	8.5	12.7	12.3	12.9	10.2	100.0
花 き (切花類)	計	102,572.2	107,229.0	106,417.7	99,607.5	74,148.7	66,753.7	71,933.8	101,585.9	131,022.3	136,040.6	125,339.4	109,975.7	1,232,626.5
	割合 (%)	8.3	8.7	8.6	8.1	6.0	5.4	5.8	8.2	10.6	11.0	10.2	8.9	100.0
	道内													
	割合 (%)													
花 き (切花類)	道外													
	割合 (%)													
	計													
	割合 (%)													
花 き (切花類)	道内													
	割合 (%)													
	道外													
	割合 (%)													
花 き (切花類)	計													
	割合 (%)													
	道内													
	割合 (%)													
花 き (切花類)	道外													
	割合 (%)													
	計													
	割合 (%)													
花 き (切花類)	道内													
	割合 (%)													
	道外													

2)輸送機関別出荷量

振興局	オホーツク
-----	-------

(単位:トン、千本、%)

品目名	道内	JR	トラック・フェリー	内航船	航空機	合計
豆 類	道内		165.0			165.0
	割合(%)		100.0			100.0
	道外	161.4	56.0			217.4
	割合(%)	74.2	25.8			100.0
	計	161.4	221.0			382.4
	割合(%)	42.2	57.8			100.0
	道内		165.0			165.0
	割合(%)		100.0			100.0
	道外		56.0			56.0
	割合(%)		100.0			100.0
	計		221.0			221.0
	割合(%)		100.0			100.0
	道内					
	割合(%)					
	道外	161.4				161.4
	割合(%)	100.0				100.0
	計	161.4				161.4
	割合(%)	100.0				100.0
	道内					
	割合(%)					
	道外					
	割合(%)					
	計					
	割合(%)					
	道内					
	割合(%)					
	道外					
	割合(%)					
	計					
	割合(%)					
野菜類	道内	10,243.9	94,085.2	18.0		104,347.1
	割合(%)	9.8	90.2	0.0		100.0
	道外	217,547.6	138,881.6	5,122.8	15.0	361,567.0
	割合(%)	60.2	38.4	1.4	0.0	100.0
	計	227,791.5	232,966.8	5,140.8	15.0	465,914.1
	割合(%)	48.9	50.0	1.1	0.0	100.0
	道内	62.7	25,427.0			25,489.7
	割合(%)	0.2	99.8			100.0
	道外	19,344.9	14,124.0			33,468.9
	割合(%)	57.8	42.2			100.0
	計	19,407.6	39,551.0			58,958.6
	割合(%)	32.9	67.1			100.0
	道内	6,920.3	59,445.5	18.0		66,383.8
	割合(%)	10.4	89.5	0.0		100.0
	道外	190,904.7	103,326.2	4,816.2		299,047.1
	割合(%)	63.8	34.6	1.6		100.0
	計	197,825.0	162,771.7	4,834.2		365,430.9
	割合(%)	54.1	44.5	1.3		100.0
	道内	3,154.1	2,440.3			5,594.4
	割合(%)	56.4	43.6			100.0
	道外	3,675.7	18,227.2			21,902.9
	割合(%)	16.8	83.2			100.0
	計	6,829.8	20,667.5			27,497.3
	割合(%)	24.8	75.2			100.0
	道内		1,457.1			1,457.1
	割合(%)		100.0			100.0
	道外	29.8	258.7			288.5
	割合(%)	10.3	89.7			100.0
	計	29.8	1,715.8			1,745.6
	割合(%)	1.7	98.3			100.0
	道内		356.2			356.2
	割合(%)		100.0			100.0
	道外	47.7	327.8			375.5
	割合(%)	12.7	87.3			100.0
	計	47.7	684.0			731.7
	割合(%)	6.5	93.5			100.0
	道内		722.7			722.7
	割合(%)		100.0			100.0
	道外	821.9	260.3	306.6		1,388.8
	割合(%)	59.2	18.7	22.1		100.0
	計	821.9	983.0	306.6		2,111.5
	割合(%)	38.9	46.6	14.5		100.0
	道内	96.9	429.4			526.3
	割合(%)	18.4	81.6			100.0
	道外	1,324.7	1,069.8			2,394.5
	割合(%)	55.3	44.7			100.0
	計	1,421.6	1,499.2			2,920.8
	割合(%)	48.7	51.3			100.0
	道内		468.2			468.2
	割合(%)		100.0			100.0
	道外	944.3	384.9			1,329.2
	割合(%)	71.0	29.0			100.0
	計	944.3	853.1			1,797.4
	割合(%)	52.5	47.5			100.0
	道内		2,181.1			2,181.1
	割合(%)		100.0			100.0
	道外		6.5			6.5
	割合(%)		100.0			100.0
	計		2,187.6			2,187.6
	割合(%)		100.0			100.0

品目名	道内	JR	トラック・フェリー	内航船	航空機	合計
ね ぎ	道内		58.3			58.3
	割合 (%)		100.0			100.0
	道外		142.1			142.1
	割合 (%)		100.0			100.0
	計		200.4			200.4
はくさい	道内	9.9	632.5			642.4
	割合 (%)	1.5	98.5			100.0
	道外	388.9	149.9			538.8
	割合 (%)	72.2	27.8			100.0
	計	398.8	782.4			1,181.2
トマト	道内	33.8	66.2			100.0
	割合 (%)					
	道外					
	割合 (%)					
	計					
ミニトマト	道内		0.7			0.7
	割合 (%)		100.0			100.0
	道外		7.7			7.7
	割合 (%)		100.0			100.0
	計		8.4			8.4
アスパラガス	道内		58.9			58.9
	割合 (%)		100.0			100.0
	道外				6.1	6.1
	割合 (%)			100.0		100.0
	計		58.9		6.1	65.0
ほうれんそう	道内		90.6		9.4	100.0
	割合 (%)		31.4			31.4
	道外		100.0			100.0
	割合 (%)		2.3		1.1	3.4
	計		67.6		32.4	100.0
ゆりね	道内		33.7		1.1	34.8
	割合 (%)		96.8		3.2	100.0
	道外					
	割合 (%)					
	計					
レタス	道内		21.2			21.2
	割合 (%)		100.0			100.0
	道外					
	割合 (%)					
	計		21.2			21.2
きゅうり	道内		100.0			100.0
	割合 (%)					
	道外					
	割合 (%)					
	計					
ブロッコリー	道内		54.6			54.6
	割合 (%)		100.0			100.0
	道外	30.6	349.5			380.1
	割合 (%)	8.1	91.9			100.0
	計	30.6	404.1			434.7
ピーマン	道内	7.0	93.0			100.0
	割合 (%)					
	道外					
	割合 (%)					
	計					
メロン	道内		171.4			171.4
	割合 (%)		100.0			100.0
	道外					
	割合 (%)					
	計		171.4			171.4
すいか	道内		100.0			100.0
	割合 (%)					
	道外					
	割合 (%)					
	計					
いちご	道内					
	割合 (%)					
	道外					
	割合 (%)					
	計					
かぶ	道内					
	割合 (%)					
	道外	34.4	181.3			215.7
	割合 (%)	15.9	84.1			100.0
	計	34.4	181.3			215.7
にら	道内	15.9	84.1			100.0
	割合 (%)					
	道外					
	割合 (%)					
	計					

品目名		道内	JR	トラック・フェリー	内航船	航空機	合計
えだまめ	えだまめ	道内					
		割合(%)					
		道外					
		割合(%)					
	計	割合(%)					
		割合(%)					
		道外					
		割合(%)					
	さやいんげん	道内		2.7			2.7
		割合(%)		100.0			100.0
		道外		5.5	7.8		13.3
		割合(%)		41.4	58.6		100.0
	計	割合(%)		8.2	7.8		16.0
		割合(%)		51.3	48.8		100.0
	小松菜	道内					
		割合(%)					
		道外					
		割合(%)					
	水菜	道内					
		割合(%)					
		道外					
		割合(%)					
	セルリー	道内		122.1			122.1
		割合(%)		100.0			100.0
		道外		56.2			56.2
		割合(%)		100.0			100.0
	計	割合(%)		178.3			178.3
		割合(%)		100.0			100.0
	その他野菜	道内		3.9			3.9
		割合(%)		100.0			100.0
		道外		1.7			1.7
		割合(%)		100.0			100.0
	計	割合(%)		5.6			5.6
		割合(%)		100.0			100.0
果実類	果実類	道内					
		割合(%)					
		道外					
		割合(%)					
	りんご	道内					
		割合(%)					
		道外					
		割合(%)					
	ぶどう	道内					
		割合(%)					
		道外					
		割合(%)					
	なし	道内					
		割合(%)					
		道外					
		割合(%)					
	さくらんぼ	道内					
		割合(%)					
		道外					
		割合(%)					
	ブルーベリー	道内					
		割合(%)					
		道外					
		割合(%)					
	プラム	道内					
		割合(%)					
		道外					
		割合(%)					
	ハスカップ	道内					
		割合(%)					
		道外					
		割合(%)					
	もも	道内					
		割合(%)					
		道外					
		割合(%)					

品目名		道内	JR	トラック・フェリー	内航船	航空機	合計
	その他果実	道内					
		割合 (%)					
		道外					
		割合 (%)					
	計	道内					
		割合 (%)					
		道外					
		割合 (%)					
生 乳	道内			517,414.7			517,414.7
	割合 (%)			100.0			100.0
	道外		553.8	58,442.2			58,996.0
	割合 (%)		0.9	99.1			100.0
	計		553.8	575,856.9			576,410.7
	割合 (%)		0.1	99.9			100.0
乳製品	道内		269.8	5,017.5			5,287.3
	割合 (%)		5.1	94.9			100.0
	道外		11,304.3	80,031.7			91,336.0
	割合 (%)		12.4	87.6			100.0
	計		11,574.1	85,049.2			96,623.3
	割合 (%)		12.0	88.0			100.0
濃縮乳	道内			810.5			810.5
	割合 (%)			100.0			100.0
	道外			44,280.5			44,280.5
	割合 (%)			100.0			100.0
	計			45,091.0			45,091.0
	割合 (%)			100.0			100.0
牛 乳	道内						
	割合 (%)						
	道外						
	割合 (%)						
	計						
	割合 (%)						
れん乳	道内		269.8				269.8
	割合 (%)		100.0				100.0
	道外		3,341.8				3,341.8
	割合 (%)		100.0				100.0
	計		3,611.6				3,611.6
	割合 (%)		100.0				100.0
全脂粉乳	道内						
	割合 (%)						
	道外						
	割合 (%)						
	計						
	割合 (%)						
脱脂粉乳	道内			43.1			43.1
	割合 (%)			100.0			100.0
	道外		7,833.2	13,747.3			21,580.5
	割合 (%)		36.3	63.7			100.0
	計		7,833.2	13,790.4			21,623.6
	割合 (%)		36.2	63.8			100.0
その他粉乳	道内						
	割合 (%)						
	道外						
	割合 (%)						
	計						
	割合 (%)						
バター	道内			412.6			412.6
	割合 (%)			100.0			100.0
	道外			13,475.5			13,475.5
	割合 (%)			100.0			100.0
	計			13,888.1			13,888.1
	割合 (%)			100.0			100.0
チーズ	道内						
	割合 (%)						
	道外						
	割合 (%)						
	計						
	割合 (%)						
生クリーム	道内			3,751.3			3,751.3
	割合 (%)			100.0			100.0
	道外		129.3	8,528.4			8,657.7
	割合 (%)		1.5	98.5			100.0
	計		129.3	12,279.7			12,409.0
	割合 (%)		1.0	99.0			100.0
でんぶん	道内		821.0	12,061.0			12,882.0
	割合 (%)		6.4	93.6			100.0
	道外		24,478.0	55,810.0	126.0		80,414.0
	割合 (%)		30.4	69.4	0.2		100.0
	計		25,299.0	67,871.0	126.0		93,296.0
	割合 (%)		27.1	72.7	0.1		100.0
合 計	道内		11,334.7	628,743.4	18.0		640,096.1
	割合 (%)		1.8	98.2	0.0		100.0
	道外		254,045.1	333,221.5	5,248.8	15.0	592,530.4
	割合 (%)		42.9	56.2	0.9	0.0	100.0
	計		265,379.8	961,964.9	5,266.8	15.0	1,232,626.5
	割合 (%)		21.5	78.0	0.4	0.0	100.0
花 き (切花類)	道内			205.2			205.2
	割合 (%)			100.0			100.0
	道外			571.3		58.7	630.0
	割合 (%)			90.7		9.3	100.0
	計			776.5		58.7	835.2
	割合 (%)			93.0		7.0	100.0

3)輸送先別出荷量

振興局 オホーツク

(単位:ト、千本、%)

品目名	出荷先	北海道	東北	北陸	関東・東山	東海	近畿	中国	四国	九州	道外計	合計
豆 類	出荷量	165.0			56.0			161.4			217.4	382.4
	割合(%)	—			25.8			74.2			100.0	—
	大豆	出荷量	165.0		56.0						56.0	221.0
		割合(%)	—		100.0						100.0	—
	小豆	出荷量						161.4			161.4	161.4
		割合(%)	—					100.0			100.0	—
	菜豆	出荷量										
		割合(%)	—									—
	その他豆類	出荷量										
		割合(%)	—									—
野菜類	出荷量	104,347.1	23,357.3	11,189.0	147,552.7	58,158.2	68,493.3	13,368.4	13,473.6	25,974.5	361,567.0	465,914.1
	割合(%)	—	6.5	3.1	40.8	16.1	18.9	3.7	3.7	7.2	100.0	—
	馬鈴しょ	出荷量	25,489.7	764.8	1,158.4	18,312.0	7,035.1	4,496.1	300.4	646.1	756.0	33,468.9
		割合(%)	—	2.3	3.5	54.7	21.0	13.4	0.9	1.9	2.3	100.0
	たまねぎ	出荷量	66,383.8	21,543.4	9,876.0	115,897.7	45,662.1	58,632.9	12,637.8	10,908.8	23,888.4	299,047.1
		割合(%)	—	7.2	3.3	38.8	15.3	19.6	4.2	3.6	8.0	100.0
	にんじん	出荷量	5,594.4	770.5	115.8	10,630.7	4,771.3	3,190.2	169.1	1,164.1	1,091.2	21,902.9
		割合(%)	—	3.5	0.5	48.5	21.8	14.6	0.8	5.3	5.0	100.0
	かぼちゃ	出荷量	1,457.1	31.5		73.1	34.0	149.7	0.2			288.5
		割合(%)	—	10.9		25.3	11.8	51.9	0.1			100.0
	だいこん	出荷量	356.2			173.9		201.6				375.5
		割合(%)	—			46.3		53.7				100.0
	ながいも	出荷量	722.7		3.7	171.1	102.6	988.3	44.4		78.7	1,388.8
		割合(%)	—		0.3	12.3	7.4	71.2	3.2		5.7	100.0
	キャベツ	出荷量	526.3	86.3		1,276.8	77.6	181.1	77.9	586.5	108.3	2,394.5
		割合(%)	—	3.6		53.3	3.2	7.6	3.3	24.5	4.5	100.0
	ごぼう	出荷量	468.2		34.3	351.6	134.5	619.7	137.2		51.9	1,329.2
		割合(%)	—		2.6	26.5	10.1	46.6	10.3		3.9	100.0
	スイートコーン	出荷量	2,181.1					6.5				6.5
		割合(%)	—					100.0				100.0
	ね ぎ	出荷量	58.3			51.7	90.4					142.1
		割合(%)	—			36.4	63.6					100.0
	はくさい	出荷量	642.4	153.5		313.3	72.0					538.8
		割合(%)	—	28.5		58.1	13.4					100.0
	トマト	出荷量										
		割合(%)	—									—
	ミニトマト	出荷量	0.7				7.7					7.7
		割合(%)	—				100.0					100.0
	アスパラガス	出荷量	58.9			5.7	0.4					6.1
		割合(%)	—			93.4	6.6					100.0
	ほうれんそう	出荷量	31.4			2.8		0.6				3.4
		割合(%)	—			82.4		17.6				100.0
	ゆりね	出荷量										
		割合(%)	—									—
	レタス	出荷量	21.2									21.2
		割合(%)	—									—
	きゅうり	出荷量										
		割合(%)	—									—
	ブロッコリー	出荷量	54.6	7.2		214.2	138.9	19.8				380.1
		割合(%)	—	1.9		56.4	36.5	5.2				100.0
	ピーマン	出荷量										
		割合(%)	—									—
	メロン	出荷量	171.4									171.4
		割合(%)	—									—
	すいか	出荷量										
		割合(%)	—									—
	いちご	出荷量										
		割合(%)	—									—
	かぶ	出荷量				39.4	9.4			166.9		215.7
		割合(%)	—			18.3	4.4			77.4		100.0
	にら	出荷量										
		割合(%)	—									—
	えだまめ	出荷量										
		割合(%)	—									—
	さやいんげん	出荷量	2.7		0.8	1.4	6.4	3.5		1.2		13.3
		割合(%)	—		6.0	10.5	48.1	26.3		9.0		100.0
	小松菜	出荷量										
		割合(%)	—									—
	水菜	出荷量										
		割合(%)	—									—
	セルリー	出荷量	122.1			37.0	15.3	3.9				56.2
		割合(%)	—			65.8	27.2	6.9				100.0
	その他野菜	出荷量	3.9	0.1		0.3	0.5		0.8			1.7
		割合(%)	—	5.9		17.6	29.4		47.1			100.0
果実類	出荷量											
	割合(%)	—										—
	りんご	出荷量										
		割合(%)	—									—
	ぶどう	出荷量										
		割合(%)	—									—
	なし	出荷量										
		割合(%)	—									—
	さくらんぼ	出荷量										
		割合(%)	—									—
	ブルーベリー	出荷量										
		割合(%)	—									—
	プラム	出荷量										
		割合(%)	—									—
	ブルーベリー	出荷量										
		割合(%)	—									—
	ハスカップ	出荷量										
		割合(%)	—									—

品目名		出荷先	北海道	東北	北陸	関東・東山	東海	近畿	中国	四国	九州	道外計	合計
	もも	出荷量											
		割合(%)	—										—
	その他果実	出荷量											
		割合(%)	—										—
生 乳	出荷量	517,414.7			969.1	14,810.8	6,964.3	31,683.0	4,568.8			58,996.0	576,410.7
		割合(%)			1.6	25.1	11.8	53.7	7.7			100.0	
乳製品	出荷量	5,287.3	5,188.4	1,111.4	54,771.0	11,025.6	15,721.8	2,679.0			838.8	91,336.0	96,623.3
		割合(%)	—	5.7	1.2	60.0	12.1	17.2	2.9		0.9	100.0	—
濃縮乳	出荷量	810.5	3,865.7	1,111.4	20,444.4	7,111.4	9,068.6	2,679.0				44,280.5	45,091.0
		割合(%)	—	8.7	2.5	46.2	16.1	20.5	6.1			100.0	—
牛 乳	出荷量												
		割合(%)	—										—
れん乳	出荷量	269.8				1,502.4	86.7	1,006.5			746.2	3,341.8	3,611.6
		割合(%)	—			45.0	2.6	30.1			22.3	100.0	—
全脂粉乳	出荷量												
		割合(%)	—										—
脱脂粉乳	出荷量	43.1	769.4			16,150.5	1,601.2	3,024.4			35.0	21,580.5	21,623.6
		割合(%)	—	3.6		74.8	7.4	14.0			0.2	100.0	—
その他粉乳	出荷量												
		割合(%)	—										—
バター	出荷量	412.6				10,315.6	480.0	2,622.3			57.6	13,475.5	13,888.1
		割合(%)	—			76.6	3.6	19.5			0.4	100.0	—
チーズ	出荷量												
		割合(%)	—										—
生クリーム	出荷量	3,751.3	553.3			6,358.1	1,746.3					8,657.7	12,409.0
		割合(%)	—	6.4		73.4	20.2					100.0	—
でんぶん	出荷量	12,882.0	3,010.0	3,385.0	17,666.0	22,486.0	19,090.0	2,770.0	1,992.0	10,015.0	80,414.0	93,296.0	
		割合(%)	—	3.7	4.2	22.0	28.0	23.7	3.4	2.5	12.5	100.0	—
合 計	出荷量	640,096.1	31,555.7	16,654.5	234,856.5	98,634.1	134,988.1	23,547.6	15,465.6	36,828.3	592,530.4	1,232,626.5	
		割合(%)	—	5.3	2.8	39.6	16.6	22.8	4.0	2.6	6.2	100.0	—
花 き (切花類)	出荷量	205.2			37.5	427.8		164.7				630.0	835.2
		割合(%)	—		6.0	67.9		26.1				100.0	—

4)主要用途別出荷量

振興局	オホーツク
-----	-------

(単位:ト、千本、%)

品目名		出荷先	生食用	加工用	その他	合計	
豆 類		道内		165.0		165.0	
			割合 (%)	100.0		100.0	
		道外		217.4		217.4	
			割合 (%)	100.0		100.0	
	計			382.4		382.4	
			割合 (%)	100.0		100.0	
		大豆	道内		165.0		165.0
				割合 (%)	100.0		100.0
	道外			56.0		56.0	
			割合 (%)	100.0		100.0	
	計			221.0		221.0	
			割合 (%)	100.0		100.0	
		小豆	道内				
				割合 (%)			
	道外			161.4		161.4	
			割合 (%)	100.0		100.0	
	計			161.4		161.4	
			割合 (%)	100.0		100.0	
		菜豆	道内				
				割合 (%)			
	道外						
			割合 (%)				
	計						
			割合 (%)				
		その他豆類	道内				
				割合 (%)			
	道外						
			割合 (%)				
	計						
			割合 (%)				
野菜類		道内	42,276.5	55,107.2	6,963.4	104,347.1	
			割合 (%)	40.5	52.8	6.7	100.0
	道外	267,025.3	92,353.8	2,187.9	361,567.0		
		割合 (%)	73.9	25.5	0.6	100.0	
計		309,301.8	147,461.0	9,151.3	465,914.1		
		割合 (%)	66.4	31.6	2.0	100.0	
	馬鈴しょ	道内	7,053.9	18,433.6	2.2	25,489.7	
			割合 (%)	27.7	72.3	0.0	100.0
道外		21,652.6	11,816.3		33,468.9		
		割合 (%)	64.7	35.3		100.0	
計		28,706.5	30,249.9	2.2	58,958.6		
		割合 (%)	48.7	51.3	0.0	100.0	
	たまねぎ	道内	31,133.6	28,291.4	6,958.8	66,383.8	
			割合 (%)	46.9	42.6	10.5	100.0
道外		224,625.2	72,234.3	2,187.6	299,047.1		
		割合 (%)	75.1	24.2	0.7	100.0	
計		255,758.8	100,525.7	9,146.4	365,430.9		
		割合 (%)	70.0	27.5	2.5	100.0	
	にんじん	道内	1,191.5	4,402.9		5,594.4	
			割合 (%)	21.3	78.7		100.0
道外		16,382.2	5,520.7		21,902.9		
		割合 (%)	74.8	25.2		100.0	
計		17,573.7	9,923.6		27,497.3		
		割合 (%)	63.9	36.1		100.0	
	かぼちゃ	道内	28.5	1,428.6		1,457.1	
			割合 (%)	2.0	98.0		100.0
道外		138.8	149.7		288.5		
		割合 (%)	48.1	51.9		100.0	
計		167.3	1,578.3		1,745.6		
		割合 (%)	9.6	90.4		100.0	
	だいこん	道内	177.2	179.0		356.2	
			割合 (%)	49.7	50.3		100.0
道外		375.5			375.5		
		割合 (%)	100.0		100.0		
計		552.7	179.0		731.7		
		割合 (%)	75.5	24.5		100.0	
	ながいも	道内	686.5	36.2		722.7	
			割合 (%)	95.0	5.0		100.0
道外		1,388.8			1,388.8		
		割合 (%)	100.0		100.0		
計		2,075.3	36.2		2,111.5		
		割合 (%)	98.3	1.7		100.0	
	キャベツ	道内	402.3	124.0		526.3	
			割合 (%)	76.4	23.6		100.0
道外		5.9	2,388.6		2,394.5		
		割合 (%)	0.2	99.8		100.0	
計		408.2	2,512.6		2,920.8		
		割合 (%)	14.0	86.0		100.0	
	ごぼう	道内	468.2			468.2	
			割合 (%)	100.0		100.0	
道外		1,301.6	27.6		1,329.2		
		割合 (%)	97.9	2.1		100.0	
計		1,769.8	27.6		1,797.4		
		割合 (%)	98.5	1.5		100.0	
	スイートコーン	道内	8.6	2,172.5		2,181.1	
			割合 (%)	0.4	99.6		100.0
道外		6.5			6.5		
		割合 (%)	100.0		100.0		
計		15.1	2,172.5		2,187.6		
		割合 (%)	0.7	99.3		100.0	

品目名	出荷先	生食用	加工用	その他	合計
ね ぎ	道内	33.5	24.8		58.3
	割合 (%)	57.5	42.5		100.0
	道外	142.1			142.1
	割合 (%)	100.0			100.0
	計	175.6	24.8		200.4
はくさい	道内	87.6	12.4		100.0
	割合 (%)	632.7	9.7		642.4
	道外	98.5	1.5		100.0
	割合 (%)	538.8			538.8
	計	100.0			100.0
トマト	道内	1,171.5	9.7		1,181.2
	割合 (%)	99.2	0.8		100.0
	道外				
	割合 (%)				
	計				
ミニトマト	道内				
	割合 (%)				
	道外				
	割合 (%)				
	計				
アスパラガス	道内	0.7			0.7
	割合 (%)	100.0			100.0
	道外	7.7			7.7
	割合 (%)	100.0			100.0
	計	8.4			8.4
アスパラガス	道内	100.0			100.0
	割合 (%)	58.4	0.5		58.9
	道外	99.2	0.8		100.0
	割合 (%)	6.1			6.1
	計	100.0			100.0
ほうれんそう	道内	64.5	0.5		65.0
	割合 (%)	99.2	0.8		100.0
	道外	31.4			31.4
	割合 (%)	100.0			100.0
	計	3.4			3.4
ゆりね	道内	100.0			100.0
	割合 (%)	100.0			100.0
	道外	3.4			3.4
	割合 (%)	100.0			100.0
	計	34.8			34.8
レタス	道内	100.0			100.0
	割合 (%)	21.2			21.2
	道外	100.0			100.0
	割合 (%)	21.2			21.2
	計	100.0			100.0
きゅうり	道内				
	割合 (%)				
	道外				
	割合 (%)				
	計				
ブロッコリー	道内				
	割合 (%)	54.6			54.6
	道外	100.0			100.0
	割合 (%)	380.1			380.1
	計	100.0			100.0
ピーマン	道内	434.7			434.7
	割合 (%)	100.0			100.0
	道外				
	割合 (%)				
	計				
メロン	道内				
	割合 (%)	171.4			171.4
	道外	100.0			100.0
	割合 (%)	171.4			171.4
	計	100.0			100.0
すいか	道内				
	割合 (%)				
	道外				
	割合 (%)				
	計				
いちご	道内				
	割合 (%)				
	道外				
	割合 (%)				
	計				
かぶ	道内				
	割合 (%)				
	道外		215.7		215.7
	割合 (%)		100.0		100.0
	計		215.7		215.7
にら	道内		100.0		100.0
	割合 (%)				
	道外				
	割合 (%)				
	計				

品目名	出荷先	生食用	加工用	その他	合計
えだまめ	道内				
	割合(%)				
	道外				
	割合(%)				
	計				
	割合(%)				
	道内	2.7			2.7
	割合(%)	100.0			100.0
	道外	13.3			13.3
	割合(%)	100.0			100.0
	計	16.0			16.0
	割合(%)	100.0			100.0
	道内				
	割合(%)				
	道外				
	割合(%)				
	計				
	割合(%)				
小松菜	道内				
	割合(%)				
	道外				
	割合(%)				
	計				
	割合(%)				
水菜	道内				
	割合(%)				
	道外				
	割合(%)				
	計				
	割合(%)				
セルリー	道内	118.1	4.0		122.1
	割合(%)	96.7	3.3		100.0
	道外	56.2			56.2
	割合(%)	100.0			100.0
	計	174.3	4.0		178.3
	割合(%)	97.8	2.2		100.0
その他野菜	道内	1.5		2.4	3.9
	割合(%)	38.5		61.5	100.0
	道外	0.5	0.9	0.3	1.7
	割合(%)	29.4	52.9	17.6	100.0
	計	2.0	0.9	2.7	5.6
	割合(%)	35.7	16.1	48.2	100.0
果実類	道内				
	割合(%)				
	道外				
	割合(%)				
	計				
	割合(%)				
りんご	道内				
	割合(%)				
	道外				
	割合(%)				
	計				
	割合(%)				
ぶどう	道内				
	割合(%)				
	道外				
	割合(%)				
	計				
	割合(%)				
なし	道内				
	割合(%)				
	道外				
	割合(%)				
	計				
	割合(%)				
さくらんぼ	道内				
	割合(%)				
	道外				
	割合(%)				
	計				
	割合(%)				
ブルーベリー	道内				
	割合(%)				
	道外				
	割合(%)				
	計				
	割合(%)				
ハスカップ	道内				
	割合(%)				
	道外				
	割合(%)				
	計				
	割合(%)				
もも	道内				
	割合(%)				
	道外				
	割合(%)				
	計				
	割合(%)				

品目名		出荷先	生食用	加工用	その他	合計
その他果実	道内					
	割合(%)					
	道外					
	割合(%)					
	計					
生 乳	道内			517,414.7		517,414.7
	割合(%)			100.0		100.0
	道外			58,996.0		58,996.0
	割合(%)			100.0		100.0
	計			576,410.7		576,410.7
乳製品	道内			100.0		100.0
	割合(%)			5,287.3		5,287.3
	道外			91,133.0	203.0	91,336.0
	割合(%)			99.8	0.2	100.0
	計			96,420.3	203.0	96,623.3
濃縮乳	道内			99.8	0.2	100.0
	割合(%)			810.5		810.5
	道外			100.0		100.0
	割合(%)			44,280.5		44,280.5
	計			100.0		100.0
牛 乳	道内			45,091.0		45,091.0
	割合(%)			100.0		100.0
	道外					
	割合(%)					
	計					
れん乳	道内			269.8		269.8
	割合(%)			100.0		100.0
	道外			3,341.8		3,341.8
	割合(%)			100.0		100.0
	計			3,611.6		3,611.6
全脂粉乳	道内			100.0		100.0
	割合(%)					
	道外					
	割合(%)					
	計					
脱脂粉乳	道内			43.1		43.1
	割合(%)			100.0		100.0
	道外			21,580.5		21,580.5
	割合(%)			100.0		100.0
	計			21,623.6		21,623.6
その他粉乳	道内			100.0		100.0
	割合(%)					
	道外					
	割合(%)					
	計					
バター	道内			412.6		412.6
	割合(%)			100.0		100.0
	道外			13,272.5	203.0	13,475.5
	割合(%)			98.5	1.5	100.0
	計			13,685.1	203.0	13,888.1
チーズ	道内			98.5	1.5	100.0
	割合(%)					
	道外					
	割合(%)					
	計					
生クリーム	道内			3,751.3		3,751.3
	割合(%)			100.0		100.0
	道外			8,657.7		8,657.7
	割合(%)			100.0		100.0
	計			12,409.0		12,409.0
でんぶん	道内			100.0		100.0
	割合(%)			8,230.0		8,230.0
	道外			63.9		63.9
	割合(%)			38,888.0	1,599.0	40,486.9
	計			48.4	2.0	50.4
合 計	道内			43,540.0	1,599.0	45,139.0
	割合(%)			46.7	1.7	48.4
	道外			51.6		51.6
	割合(%)			46,928.5	6,963.4	53,891.9
	計			7.3	1.1	8.4
花 き (切花類)	道内			305,913.3	3,989.9	309,903.2
	割合(%)			282,627.2	10,953.3	293,580.5
	道外			51.6	0.7	52.3
	割合(%)			352,841.8	10,953.3	363,795.1
	計			28.6	0.9	29.5
	道内			70.5	205.2	275.7
	割合(%)				100.0	100.0
	道外				630.0	630.0
	割合(%)				100.0	100.0
	計				835.2	835.2
	道内				100.0	100.0
	割合(%)					
	道外					
	割合(%)					
	計					

5) 仕向先別出荷量

振興局 オホーツク

(単位:ト、千本、%)

品目名	出荷先	卸売市場	卸問屋	小売店	加工工場	外食	その他	合計
豆 類	道内		165.0					165.0
		割合 (%)	100.0					100.0
		道外	161.4		56.0			217.4
		割合 (%)	74.2		25.8			100.0
	計		326.4		56.0			382.4
		割合 (%)	85.4		14.6			100.0
		道内	165.0					165.0
		割合 (%)	100.0					100.0
	道外				56.0			56.0
		割合 (%)			100.0			100.0
		計	165.0		56.0			221.0
		割合 (%)	74.7		25.3			100.0
	大豆							
		割合 (%)						
		道外						
		割合 (%)						
	小豆							
		割合 (%)						
		道外	161.4					161.4
		割合 (%)	100.0					100.0
	計		161.4					161.4
		割合 (%)	100.0					100.0
	菜豆							
		割合 (%)						
		道外						
		割合 (%)						
	その他豆類							
		割合 (%)						
		道外						
		割合 (%)						
野菜類	道内		27,267.8	3,567.4	20.4	56,917.5	16,574.0	104,347.1
		割合 (%)	26.1	3.4	0.0	54.5	15.9	100.0
		道外	284,096.2	9,657.6	2,020.5	62,636.1	3,156.6	361,567.0
		割合 (%)	78.6	2.7	0.6	17.3	0.9	100.0
	計		311,364.0	13,225.0	2,040.9	119,553.6	19,730.6	465,914.1
		割合 (%)	66.8	2.8	0.4	25.7	4.2	100.0
	馬鈴しょ		5,793.2			19,589.6	106.9	25,489.7
		割合 (%)	22.7			76.9	0.4	100.0
		道外	21,094.5	340.5	217.6	11,816.3		33,468.9
		割合 (%)	63.0	1.0	0.7	35.3		100.0
	計		26,887.7	340.5	217.6	31,405.9	106.9	58,958.6
		割合 (%)	45.6	0.6	0.4	53.3	0.2	100.0
	たまねぎ		17,223.8	699.2		32,062.5	16,398.3	66,383.8
		割合 (%)	25.9	1.1		48.3	24.7	100.0
		道外	241,620.2	8,195.4	1,802.9	44,423.9	3,004.7	299,047.1
		割合 (%)	80.8	2.7	0.6	14.9	1.0	100.0
	計		258,844.0	8,894.6	1,802.9	76,486.4	19,403.0	365,430.9
		割合 (%)	70.8	2.4	0.5	20.9	5.3	100.0
	にんじん		1,170.5	2,849.4		1,574.5		5,594.4
		割合 (%)	20.9	50.9		28.1		100.0
		道外	17,353.2	599.1		3,950.6		21,902.9
		割合 (%)	79.2	2.7		18.0		100.0
	計		18,523.7	3,448.5		5,525.1		27,497.3
		割合 (%)	67.4	12.5		20.1		100.0
	かぼちゃ		21.1			1,436.0		1,457.1
		割合 (%)	1.4			98.6		100.0
		道外	193.4			64.1	31.0	288.5
		割合 (%)	67.0			22.2	10.7	100.0
	計		214.5			1,500.1	31.0	1,745.6
		割合 (%)	12.3			85.9	1.8	100.0
	だいこん		356.2					356.2
		割合 (%)	100.0					100.0
		道外	375.5					375.5
		割合 (%)	100.0					100.0
	計		731.7					731.7
		割合 (%)	100.0					100.0
	ながいも		638.2		16.3	36.2	32.0	722.7
		割合 (%)	88.3		2.3	5.0	4.4	100.0
		道外	964.0	306.6			118.2	1,388.8
		割合 (%)	69.4	22.1			8.5	100.0
	計		1,602.2	306.6	16.3	36.2	150.2	2,111.5
		割合 (%)	75.9	14.5	0.8	1.7	7.1	100.0
	キャベツ		505.4		1.9		19.0	526.3
		割合 (%)	96.0		0.4		3.6	100.0
		道外	40.9			2,353.6		2,394.5
		割合 (%)	1.7			98.3		100.0
	計		546.3		1.9	2,353.6	19.0	2,920.8
		割合 (%)	18.7		0.1	80.6	0.7	100.0
	ごぼう		468.2					468.2
		割合 (%)	100.0					100.0
		道外	1,301.6			27.6		1,329.2
		割合 (%)	97.9			2.1		100.0
	計		1,769.8			27.6		1,797.4
		割合 (%)	98.5			1.5		100.0
	スイートコーン		6.1		0.5	2,172.5	2.0	2,181.1
		割合 (%)	0.3		0.0	99.6	0.1	100.0
		道外	6.5					6.5
		割合 (%)	100.0					100.0
	計		12.6		0.5	2,172.5	2.0	2,187.6
		割合 (%)	0.6		0.0	99.3	0.1	100.0

品目名	出荷先	卸売市場	卸問屋	小売店	加工工場	外食	その他	合計
ね ぎ	道内	25.2		0.4	31.5		1.2	58.3
	割合(%)	43.2		0.7	54.0		2.1	100.0
	道外	142.1						142.1
	割合(%)	100.0						100.0
	計	167.3		0.4	31.5		1.2	200.4
はくさい	割合(%)	83.5		0.2	15.7		0.6	100.0
	道内	632.6		0.1	9.7			642.4
	割合(%)	98.5		0.0	1.5			100.0
	道外	538.8						538.8
	割合(%)	100.0						100.0
トマト	計	1,171.4		0.1	9.7			1,181.2
	割合(%)	99.2		0.0	0.8			100.0
	道内							
	割合(%)							
	道外							
ミニトマト	割合(%)							
	道内	0.7						0.7
	割合(%)	100.0						100.0
	道外	7.7						7.7
	割合(%)	100.0						100.0
アスパラガス	計	8.4						8.4
	割合(%)	100.0						100.0
	道内	39.2	18.8	0.8			0.1	58.9
	割合(%)	66.6	31.9	1.4			0.2	100.0
	道外	4.3					1.8	6.1
ほうれんそう	割合(%)	70.5					29.5	100.0
	計	43.5	18.8	0.8			1.9	65.0
	割合(%)	66.9	28.9	1.2			2.9	100.0
	道内	31.1		0.3				31.4
	割合(%)	99.0		1.0				100.0
ゆりね	道外	3.4						3.4
	割合(%)	100.0						100.0
	計	34.5		0.3				34.8
	割合(%)	99.1		0.9				100.0
	道内							
レタス	割合(%)							
	道内	21.2						21.2
	割合(%)	100.0						100.0
	道外							
	割合(%)							
きゅうり	計	21.2						21.2
	割合(%)	100.0						100.0
	道内							
	割合(%)							
	道外							
ブロッコリー	割合(%)							
	道内	54.5		0.1				54.6
	割合(%)	99.8		0.2				100.0
	道外	380.1						380.1
	割合(%)	100.0						100.0
ピーマン	計	434.6		0.1				434.7
	割合(%)	100.0		0.0				100.0
	道内							
	割合(%)							
	道外							
メロン	割合(%)							
	道内	159.3					12.1	171.4
	割合(%)	92.9					7.1	100.0
	道外							
	割合(%)							
すいか	計	159.3					12.1	171.4
	割合(%)	92.9					7.1	100.0
	道内							
	割合(%)							
	道外							
いちご	割合(%)							
	道内							
	割合(%)							
	道外							
	割合(%)							
かぶ	計							
	道内							
	割合(%)							
	道外		215.7					215.7
	割合(%)		100.0					100.0
にら	計		215.7					215.7
	割合(%)		100.0					100.0
	道内							
	割合(%)							
	道外							
	割合(%)							
	道内							
	割合(%)							
	道外							
	割合(%)							

品目名	出荷先	卸売市場	卸問屋	小売店	加工工場	外食	その他	合計
えだまめ	道内							
	割合(%)							
	道外							
	割合(%)							
	計							
	割合(%)							
	道内	2.7						2.7
	割合(%)	100.0						100.0
	道外	13.3						13.3
	割合(%)	100.0						100.0
	計	16.0						16.0
	割合(%)	100.0						100.0
	道内							
	割合(%)							
	道外							
	割合(%)							
	計							
	割合(%)							
	道内							
	割合(%)							
	道外							
	割合(%)							
	計							
	割合(%)							
さやいんげん	道内	2.7						2.7
	割合(%)	100.0						100.0
	道外	13.3						13.3
	割合(%)	100.0						100.0
	計	16.0						16.0
	割合(%)	100.0						100.0
小松菜	道内							
	割合(%)							
	道外							
	割合(%)							
	計							
	割合(%)							
水菜	道内							
	割合(%)							
	道外							
	割合(%)							
	計							
	割合(%)							
セルリー	道内	118.1			4.0			122.1
	割合(%)	96.7			3.3			100.0
	道外	56.2						56.2
	割合(%)	100.0						100.0
	計	174.3			4.0			178.3
	割合(%)	97.8			2.2			100.0
その他野菜	道内	0.5			1.0		2.4	3.9
	割合(%)	12.8			25.6		61.5	100.0
	道外	0.5	0.3				0.9	1.7
	割合(%)	29.4	17.6				52.9	100.0
	計	1.0	0.3		1.0		3.3	5.6
	割合(%)	17.9	5.4		17.9		58.9	100.0
果実類	道内							
	割合(%)							
	道外							
	割合(%)							
	計							
	割合(%)							
りんご	道内							
	割合(%)							
	道外							
	割合(%)							
	計							
	割合(%)							
ぶどう	道内							
	割合(%)							
	道外							
	割合(%)							
	計							
	割合(%)							
なし	道内							
	割合(%)							
	道外							
	割合(%)							
	計							
	割合(%)							
さくらんぼ	道内							
	割合(%)							
	道外							
	割合(%)							
	計							
	割合(%)							
ブルーベリー	道内							
	割合(%)							
	道外							
	割合(%)							
	計							
	割合(%)							
ハスカップ	道内							
	割合(%)							
	道外							
	割合(%)							
	計							
	割合(%)							
もも	道内							
	割合(%)							
	道外							
	割合(%)							
	計							
	割合(%)							

品目名	出荷先	卸売市場	卸問屋	小売店	加工工場	外食	その他	合計
その他果実	道内							
	割合(%)							
	道外							
	割合(%)							
生 乳	計							
	割合(%)							
	道内				517,414.7			517,414.7
	割合(%)				100.0			100.0
乳製品	道外				58,996.0			58,996.0
	割合(%)				100.0			100.0
	計				576,410.7			576,410.7
	割合(%)				100.0			100.0
濃縮乳	道内		287.2		5,000.1			5,287.3
	割合(%)		5.4		94.6			100.0
	道外		5,444.2		69,764.4		16,127.4	91,336.0
	割合(%)		6.0		76.4		17.7	100.0
牛 乳	計		5,731.4		74,764.5		16,127.4	96,623.3
	割合(%)		5.9		77.4		16.7	100.0
	道内				810.5			810.5
	割合(%)				100.0			100.0
れん乳	道外				44,280.5			44,280.5
	割合(%)				100.0			100.0
	計				45,091.0			45,091.0
	割合(%)				100.0			100.0
全脂粉乳	道内				269.8			269.8
	割合(%)				100.0			100.0
	道外				3,341.8			3,341.8
	割合(%)				100.0			100.0
脱脂粉乳	計				3,611.6			3,611.6
	割合(%)				100.0			100.0
	道内							
	割合(%)							
その他粉乳	道外							
	割合(%)							
	計							
	割合(%)							
バター	道内		283.8		128.8			412.6
	割合(%)		68.8		31.2			100.0
	道外		4,626.5		2,099.0		6,750.0	13,475.5
	割合(%)		34.3		15.6		50.1	100.0
チーズ	計		4,910.3		2,227.8		6,750.0	13,888.1
	割合(%)		35.4		16.0		48.6	100.0
	道内							
	割合(%)							
生クリーム	道外							
	割合(%)							
	計							
	割合(%)							
でんぶん	道内				3,751.3			3,751.3
	割合(%)				100.0			100.0
	道外				8,657.7			8,657.7
	割合(%)				100.0			100.0
合 計	計				12,409.0			12,409.0
	割合(%)				100.0			100.0
	道内						12,882.0	12,882.0
	割合(%)						100.0	100.0
花 き (切花類)	道外						80,414.0	80,414.0
	割合(%)						100.0	100.0
	計						93,296.0	93,296.0
	割合(%)						100.0	100.0
合 計	道内	27,267.8	4,019.6	20.4	579,332.3		29,456.0	640,096.1
	割合(%)	4.3	0.6	0.0	90.5		4.6	100.0
	道外	284,096.2	15,263.2	2,020.5	191,452.5		99,698.0	592,530.4
	割合(%)	47.9	2.6	0.3	32.3		16.8	100.0
花 き (切花類)	計	311,364.0	19,282.8	2,040.9	770,784.8		129,154.0	1,232,626.5
	割合(%)	25.3	1.6	0.2	62.5		10.5	100.0
	道内	205.2						205.2
	割合(%)	100.0						100.0
合 計	道外	630.0						630.0
	割合(%)	100.0						100.0
	計	835.2						835.2
	割合(%)	100.0						100.0

(12)十勝総合振興局
1)月別出荷量

振興局 十勝

(単位:ト、千本、%)

品目名	月別出荷量	1月	2月	3月	4月	5月	6月	7月	8月	9月	10月	11月	12月	合計
豆類	道内	141.9	755.3	488.0	842.8	799.1	472.4	367.0	260.0	374.5	514.2	493.8	328.4	5,837.4
	割合(%)	2.4	12.9	8.4	14.4	13.7	8.1	6.3	4.5	6.4	8.8	8.5	5.6	100.0
	道外	110.5	185.8	205.1	165.5	113.1	67.3	186.5	106.0	78.5	57.7	72.3	250.4	1,598.7
	割合(%)	6.9	11.6	12.8	10.4	7.1	4.2	11.7	6.6	4.9	3.6	4.5	15.7	100.0
	計	252.4	941.1	693.1	1,008.3	912.2	539.7	553.5	366.0	453.0	571.9	566.1	578.8	7,436.1
	割合(%)	3.4	12.7	9.3	13.6	12.3	7.3	7.4	4.9	6.1	7.7	7.6	7.8	100.0
	道内	30.8	372.4	101.3	503.8	348.2	156.3	81.1	49.6	282.2	155.0	105.4	58.1	2,244.2
	割合(%)	1.4	16.6	4.5	22.4	15.5	7.0	3.6	2.2	12.6	6.9	4.7	2.6	100.0
	道外	17.2	31.7	28.0	17.4	59.6	8.6	43.3	47.0	12.0	12.1	18.5	44.5	339.9
	割合(%)	5.1	9.3	8.2	5.1	17.5	2.5	12.7	13.8	3.5	3.6	5.4	13.1	100.0
	計	48.0	404.1	129.3	521.2	407.8	164.9	124.4	96.6	294.2	167.1	123.9	102.6	2,584.1
	割合(%)	1.9	15.6	5.0	20.2	15.8	6.4	4.8	3.7	11.4	6.5	4.8	4.0	100.0
	道内	34.6	140.7	226.6	253.6	364.5	209.5	149.6	136.7	26.8	228.9	172.5	62.1	2,006.1
	割合(%)	1.7	7.0	11.3	12.6	18.2	10.4	7.5	6.8	1.3	11.4	8.6	3.1	100.0
	道外	90.0	147.9	171.0	140.0	48.0	54.1	95.2	49.3	62.8	40.1	39.2	159.4	1,097.0
	割合(%)	8.2	13.5	15.6	12.8	4.4	4.9	8.7	4.5	5.7	3.7	3.6	14.5	100.0
	計	124.6	288.6	397.6	393.6	412.5	263.6	244.8	186.0	89.6	269.0	211.7	221.5	3,103.1
	割合(%)	4.0	9.3	12.8	12.7	13.3	8.5	7.9	6.0	2.9	8.7	6.8	7.1	100.0
	道内	76.5	242.2	160.1	85.4	106.6	136.3	73.7	65.5	130.3	215.9	208.2	1,587.1	1,587.1
	割合(%)	4.8	15.3	10.1	5.4	5.4	6.7	8.6	4.6	4.1	8.2	13.6	13.1	100.0
	道外	3.3	6.2	6.1	8.1	5.5	4.6	48.0	9.7	3.7	5.5	14.6	46.5	161.8
	割合(%)	2.0	3.8	3.8	5.0	3.4	2.8	29.7	6.0	2.3	3.4	9.0	28.7	100.0
	計	79.8	248.4	166.2	93.5	91.9	111.2	184.3	83.4	69.2	135.8	230.5	254.7	1,748.9
	割合(%)	4.6	14.2	9.5	5.3	5.3	6.4	10.5	4.8	4.0	7.8	13.2	14.6	100.0
	道内													
	割合(%)													
	道外													
	割合(%)													
	計													
	割合(%)													
野菜類	道内	2,072.8	2,038.4	2,201.2	1,570.1	1,077.8	1,029.7	3,609.5	5,264.5	15,082.3	14,027.4	7,477.3	4,726.8	60,177.8
	割合(%)	3.4	3.4	3.7	2.6	1.8	1.7	6.0	8.7	25.1	23.3	12.4	7.9	100.0
	道外	16,334.5	18,203.1	21,678.7	17,120.5	9,995.4	6,500.7	11,821.2	24,854.0	38,897.6	38,552.8	25,476.3	21,781.3	251,216.1
	割合(%)	6.5	7.2	8.6	6.8	4.0	2.6	4.7	9.9	15.5	15.3	10.1	8.7	100.0
	計	18,407.3	20,241.5	23,879.9	18,690.6	11,073.2	7,530.4	15,430.7	30,118.5	53,979.9	52,580.2	32,953.6	26,508.1	311,393.9
	割合(%)	5.9	6.5	7.7	6.0	3.6	2.4	5.0	9.7	17.3	16.9	10.6	8.5	100.0
	道内	1,181.4	1,359.1	1,531.2	859.5	222.1	147.2	152.8	1,099.5	9,182.2	6,614.0	3,657.0	2,762.3	28,768.3
	割合(%)	4.1	4.7	5.3	3.0	0.8	0.5	0.5	3.8	31.9	23.0	12.7	9.6	100.0
	道外	12,807.1	14,746.8	19,225.5	14,307.0	7,604.2	3,080.0	1,615.4	8,852.7	21,030.4	23,350.0	17,257.9	17,023.7	160,907.7
	割合(%)	8.0	9.2	11.9	8.9	4.7	1.9	1.0	5.5	13.1	14.5	10.7	10.6	100.0
	計	13,988.5	16,105.9	20,756.7	15,166.5	7,826.3	3,227.2	1,768.2	9,952.2	30,212.6	29,964.0	20,914.9	19,786.0	189,669.0
	割合(%)	7.4	8.5	10.9	8.0	4.1	1.7	0.9	5.2	15.9	15.8	11.0	10.4	100.0
	道内	146.4	151.9	99.3	16.9	0.4	1.6			42.9	679.1	192.0	154.0	1,484.6
	割合(%)	9.9	10.2	6.7	1.1	0.0	0.1			0.0	2.9	45.7	12.9	100.0
	道外	1,306.3	1,447.9	195.5	50.5				225.7	744.7	2,143.3	2,568.5	1,378.2	10,060.6
	割合(%)	13.0	14.4	1.9	0.5				2.2	7.4	21.3	25.5	13.7	100.0
	計	1,452.7	1,599.8	294.8	67.4	0.4	1.6		225.8	787.6	2,822.4	2,760.5	1,532.2	11,545.2
	割合(%)	12.6	13.9	2.6	0.6	0.0	0.0		2.0	6.8	24.4	23.9	13.3	100.0
	道内							15.0	652.9	1,088.9	2,226.9	308.6		4,292.3
	割合(%)							0.3	15.2	25.4	51.9	7.2		100.0
	道外							454.8	3,652.7	4,622.0	5,490.0	2,277.3		16,496.8
	割合(%)							2.8	22.1	28.0	33.3	13.8		100.0
	計							469.8	4,305.6	5,710.9	7,716.9	2,585.9		20,789.1
	割合(%)							2.3	20.7	27.5	37.1	12.4		100.0
	道内								10.1	273.4	1,421.2	202.8	160.6	2,068.1
	割合(%)								0.5	13.2	68.7	9.8	7.8	100.0
	道外								57.5	370.5	733.8	54.9	10.0	1,226.7
	割合(%)								4.7	30.2	59.8	4.5	0.8	100.0
	計								67.6	643.9	2,155.0	257.7	170.6	3,294.8
	割合(%)								2.1	19.5	65.4	7.8	5.2	100.0
	道内						57.6	1,821.1	1,579.4	1,591.2	1,444.1	20.2	499.9	7,013.5
	割合(%)						0.8	22.7	22.5	22.7	20.6	0.3	7.1	100.0
	道外						693.0	6,193.2	5,088.9	5,881.6	2,090.1			19,946.8
	割合(%)						3.5	31.0	25.5	29.5	10.5			100.0
	計						750.6	8,014.3	6,668.3	7,472.8	3,534.2	20.2	499.9	26,960.3
	割合(%)						2.8	29.7	24.7	27.7	13.1	0.1	1.9	100.0
	道内	412.6	447.8	487.4	593.1	646.9	570.6	651.3	520.1	542.6	364.5	2,521.0	726.0	8,483.9
	割合(%)	4.9	5.3	5.7	7.0	7.6	6.7	7.7	6.1	6.4	4.3	29.7	8.6	100.0
	道外	1,932.3	1,792.4	2,041.8	2,272.2	2,043.6	2,251.0	2,599.2	2,182.6	2,063.8	1,513.9	2,133.8	2,681.7	25,508.3
	割合(%)	7.6	7.0	8.0	8.9	8.0	8.8	10.2	8.6	8.1	5.9	8.4	10.5	100.0
	計	2,344.9	2,240.2	2,529.2	2,865.3	2,690.5	2,821.6	3,250.5	2,702.7	2,606.4	1,878.4	4,654.8	3,407.7	33,992.2
	割合(%)	6.9	6.6	7.4	8.4	7.9	8.3	9.6	8.0	7.7	5.5	13.7	10.0	100.0
	道内	159.2						158.2	492.2	624.2	466.4	225.0	110.2	2,235.4
	割合(%)	7.1						7.1	22.0	27.9	20.9	10.1	4.9	100.0
	道外							235.8	2,657.8	2,917.9	2,009.0	378.0		8,198.5
	割合(%)							2.9	32.4	35.6	24.5	4.6		100.0
	計	159.2						394.0	3,150.0	3,542.1	2,475.4	603.0	110.2	10,433.9
	割合(%)	1.5						3.8	30.2	33.9	23.7	5.8	1.1	100.0
	道内	89.6	3.4	0.5	8.6	65.0	5.8	4.3	0.1	80.4	103.0	176.9	164.7	702.3
	割合(%)	12.8	0.5	0.1	1.2	9.3	0.8	0.6	0.0	11.4	14.7	25.2	23.5	100.0
	道外	95.4	37.3		146.1	67.1			31.5	346.2	548.8	546.5	377.9	2,196.8
	割合(%)	4.3	1.7		6.7	3.1			1.4	15.8	25.0	24.9	17.2	100.0
	計	185.0	40.7	0.5	154.7	132.1	5.8	4.3	31.6	426.6	651.8	723.4	542.6	2,899.1
	割合(%)	6.4	1.4	0.0	5.3	4.6	0.2	0.1	1.1	14.7	22.5	25.0	18.7	100.0
スイートコーン	道内								213.4	829.7	2.4			1,045.5
	割合(%)								20.4	79.4	0.2			100.0
	道外								1,552.9	107.0				1,659.9
	割合(%)								93.6	6.4				100.0
	計								1,766.3	936.7	2.4			2,705.4
	割合(%)								65.3	34.6	0.1			100.0

品目名	月別出荷量	1月	2月	3月	4月	5月	6月	7月	8月	9月	10月	11月	12月	合計
ね ぎ	道内				4.0	5.2	0.9	2.3	4.3	31.0	29.2	0.9		77.8
	割合(%)				5.1	6.7	1.2	3.0	5.5	39.8	37.5	1.2		100.0
	道外								17.1	293.3	234.6	13.8		558.8
	割合(%)								3.1	52.5	42.0	2.5		100.0
	計				4.0	5.2	0.9	2.3	21.4	324.3	263.8	14.7		636.6
はくさい	割合(%)				0.6	0.8	0.1	0.4	3.4	50.9	41.4	2.3		100.0
	道内							497.3	442.4	543.0	416.8	54.7		1,954.2
	割合(%)							25.4	22.6	27.8	21.3	2.8		100.0
	道外							5.4	0.5	11.3				17.2
	割合(%)							31.4	2.9	65.7				100.0
トマト	計							502.7	442.9	554.3	416.8	54.7		1,971.4
	割合(%)							25.5	22.5	28.1	21.1	2.8		100.0
	道内													
	割合(%)													
	道外													
ミニトマト	割合(%)													
	道内													
	割合(%)													
	道外													
	割合(%)													
アスパラガス	計													
	割合(%)													
	道内				0.5	63.1	25.6	0.2	0.1					89.5
	割合(%)				0.6	70.5	28.6	0.2	0.1					100.0
	道外													
ほうれんそう	割合(%)													
	道内													
	割合(%)													
	道外													
	割合(%)													
ゆりね	計													
	割合(%)													
	道内		0.2						0.9	13.4	12.9	11.4	8.1	46.9
	割合(%)		0.4						1.9	28.6	27.5	24.3	17.3	100.0
	道外	2.5	1.5	0.1					1.4	23.5	27.5	42.5	26.6	125.6
レタス	割合(%)	2.0	1.2	0.1					1.1	18.7	21.9	33.8	21.2	100.0
	計	2.5	1.7	0.1					2.3	36.9	40.4	53.9	34.7	172.5
	割合(%)	1.4	1.0	0.1					1.3	21.4	23.4	31.2	20.1	100.0
	道内													
	割合(%)													
きゅうり	道外													
	割合(%)													
	計													
	割合(%)													
ブロッコリー	道内						120.6	219.6	120.4	124.0	128.5	8.5		721.6
	割合(%)						16.7	30.4	16.7	17.2	17.8	1.2		100.0
	道外						169.3	321.4	228.0	232.5	173.9	4.1		1,129.2
	割合(%)						15.0	28.5	20.2	20.6	15.4	0.4		100.0
	計						289.9	541.0	348.4	356.5	302.4	12.6		1,850.8
ピーマン	割合(%)						15.7	29.2	18.8	19.3	16.3	0.7		100.0
	道内													
	割合(%)													
	道外													
	割合(%)													
メロン	計													
	割合(%)													
	道内													
	割合(%)													
	道外													
すいか	割合(%)													
	道内													
	割合(%)													
	道外													
	割合(%)													
いちご	計													
	割合(%)													
	道内	0.4	0.5	0.5	0.5	0.5	1.0	0.5	0.5	0.6	0.2	0.5	0.2	5.9
	割合(%)	6.8	8.5	8.5	8.5	8.5	16.9	8.5	8.5	10.2	3.4	8.5	3.4	100.0
	道外													
かぶ	割合(%)													
	道内													
	割合(%)													
	道外													
	割合(%)													
にら	計													
	割合(%)													
	道内													
	割合(%)													
	道外													
	割合(%)													
	計													
	割合(%)													
	道内													
	割合(%)													

品目名	月別出荷量	1月	2月	3月	4月	5月	6月	7月	8月	9月	10月	11月	12月	合計
えだまめ	道内	47.6	49.3	65.4	76.2	52.3	79.3	71.1	64.3	59.8	58.2	61.3	103.9	788.7
	割合(%)	6.0	6.3	8.3	9.7	6.6	10.1	9.0	8.2	7.6	7.4	7.8	13.2	100.0
	道外	135.7	130.9	174.1	312.0	236.1	256.7	338.0	289.2	207.9	187.7	157.8	241.3	2,667.4
	割合(%)	5.1	4.9	6.5	11.7	8.9	9.6	12.7	10.8	7.8	7.0	5.9	9.0	100.0
	計	183.3	180.2	239.5	388.2	288.4	336.0	409.1	353.5	267.7	245.9	219.1	345.2	3,456.1
	割合(%)	5.3	5.2	6.9	11.2	8.3	9.7	11.8	10.2	7.7	7.1	6.3	10.0	100.0
	道内	8.0	4.2	8.9	4.9	15.8	8.4	4.3	5.8	4.6	4.1	6.8	10.3	86.1
	割合(%)	9.3	4.9	10.3	5.7	18.4	9.8	5.0	6.7	5.3	4.8	7.9	12.0	100.0
	道外	55.2	46.3	41.7	32.7	44.4	50.7	57.8	15.0	44.9	50.2	41.2	41.9	522.0
	割合(%)	10.6	8.9	8.0	6.3	8.5	9.7	11.1	2.9	8.6	9.6	7.9	8.0	100.0
	計	63.2	50.5	50.6	37.6	60.2	59.1	62.1	20.8	49.5	54.3	48.0	52.2	608.1
	割合(%)	10.4	8.3	8.3	6.2	9.9	9.7	10.2	3.4	8.1	8.9	7.9	8.6	100.0
	道内													
	割合(%)													
	道外													
	割合(%)													
	計													
	割合(%)													
小松菜	道内													
	割合(%)													
	道外													
	割合(%)													
水菜	道内													
	割合(%)													
	道外													
	割合(%)													
セルリー	道内						5.4							5.4
	割合(%)						100.0							100.0
	道外													
	割合(%)													
その他野菜	道内	27.6	22.0	8.0	5.9	6.5	5.7	11.5	58.0	50.4	55.9	29.7	26.6	307.8
	割合(%)	9.0	7.1	2.6	1.9	2.1	1.9	3.7	18.8	16.4	18.2	9.6	8.6	100.0
	道外							0.2	0.5	0.1				0.8
	割合(%)							25.0	62.5	12.5				100.0
果実類	計	27.6	22.0	8.0	5.9	6.5	5.7	11.7	58.5	50.5	55.9	29.7	26.6	308.6
	割合(%)	8.9	7.1	2.6	1.9	2.1	1.8	3.8	19.0	16.4	18.1	9.6	8.6	100.0
	道内													
	割合(%)													
	道外													
	割合(%)													
	計													
	割合(%)													
	道内													
	割合(%)													
	道外													
	割合(%)													
	計													
	割合(%)													
	道内													
	割合(%)													
りんご	道内													
	割合(%)													
	道外													
	割合(%)													
ぶどう	道内													
	割合(%)													
	道外													
	割合(%)													
なし	道内													
	割合(%)													
	道外													
	割合(%)													
さくらんぼ	道内													
	割合(%)													
	道外													
	割合(%)													
ブルーベリー	道内													
	割合(%)													
	道外													
	割合(%)													
ハスカップ	道内													
	割合(%)													
	道外													
	割合(%)													
もも	道内													
	割合(%)													
	道外													
	割合(%)													

品目名	月別出荷量	1月	2月	3月	4月	5月	6月	7月	8月	9月	10月	11月	12月	合計
その他果実	道内													
	割合(%)													
	道外													
	割合(%)													
計	道内													
	割合(%)													
	道外													
	割合(%)													
生乳	道内	86,846.0	93,409.6	90,440.3	93,516.7	93,336.1	89,377.5	90,598.9	89,486.9	80,727.9	86,498.9	87,097.9	94,790.8	1,076,127.5
	割合(%)	8.1	8.7	8.4	8.7	8.7	8.3	8.4	8.3	7.5	8.0	8.1	8.8	100.0
	道外	8,742.6	7,366.1	6,430.6	6,041.0	11,223.1	12,575.6	12,872.1	12,277.6	11,216.9	12,674.1	9,061.3	5,523.9	116,004.9
	割合(%)	7.5	6.3	5.5	5.2	9.7	10.8	11.1	10.6	9.7	10.9	7.8	4.8	100.0
計	道内	95,588.6	100,775.7	96,870.9	99,557.7	104,559.2	101,953.1	103,471.0	101,764.5	91,944.8	99,173.0	96,159.2	100,314.7	1,192,132.4
	割合(%)	8.0	8.5	8.1	8.4	8.8	8.6	8.7	8.5	7.7	8.3	8.1	8.4	100.0
	道外	6,159.4	6,055.3	6,117.2	6,028.1	6,096.8	5,953.1	6,149.9	5,729.1	6,174.5	6,293.7	6,039.8	5,244.6	72,041.5
	割合(%)	8.5	8.4	8.5	8.4	8.5	8.3	8.5	8.0	8.6	8.7	8.4	7.3	100.0
乳製品	道内	12,418.6	11,575.9	13,900.2	12,825.9	12,214.4	11,864.0	12,965.9	12,232.3	12,185.4	13,332.4	13,255.1	13,516.7	152,286.8
	割合(%)	8.2	7.6	9.1	8.4	8.0	7.8	8.5	8.0	8.0	8.8	8.7	8.9	100.0
	道外	18,578.0	17,631.2	20,017.4	18,854.0	18,311.2	17,817.1	19,115.8	17,961.4	18,359.9	19,626.1	19,294.9	18,761.3	224,328.3
	割合(%)	8.3	7.9	8.9	8.4	8.2	7.9	8.5	8.0	8.2	8.7	8.6	8.4	100.0
濃縮乳	道内	50.3	44.7	44.8	44.8	37.0	48.3	39.8	37.2	48.0	48.2	75.6	60.2	578.9
	割合(%)	8.7	7.7	7.7	7.7	6.4	8.3	6.9	6.4	8.3	8.3	13.1	10.4	100.0
	道外	2,370.6	2,156.2	2,492.5	2,382.1	2,278.9	2,185.8	2,289.4	2,202.2	2,203.0	2,477.2	2,348.4	2,502.3	27,888.6
	割合(%)	8.5	7.7	8.9	8.5	8.2	7.8	8.2	7.9	7.9	8.9	8.4	9.0	100.0
計	道内	2,420.9	2,200.9	2,537.3	2,426.9	2,315.9	2,234.1	2,329.2	2,239.4	2,251.0	2,525.4	2,424.0	2,562.5	28,467.5
	割合(%)	8.5	7.7	8.9	8.5	8.1	7.8	8.2	7.9	7.9	8.9	8.5	9.0	100.0
	道外	4,960.8	4,973.5	4,935.0	4,919.4	5,043.9	4,980.4	5,003.4	4,707.0	4,987.0	5,091.4	4,818.2	4,049.4	58,469.4
	割合(%)	8.5	8.5	8.4	8.4	8.6	8.5	8.6	8.1	8.5	8.7	8.2	6.9	100.0
牛乳	道外	3,970.3	3,695.4	4,143.0	4,152.9	4,189.2	4,196.1	4,295.8	4,148.6	4,402.1	4,432.2	4,175.3	3,937.8	49,738.7
	割合(%)	8.0	7.4	8.3	8.3	8.4	8.4	8.6	8.3	8.9	8.9	8.4	7.9	100.0
	計	8,931.1	8,668.9	9,078.0	9,072.3	9,233.1	9,176.5	9,299.2	8,855.6	9,389.1	9,523.6	8,993.5	7,987.2	108,208.1
	割合(%)	8.3	8.0	8.4	8.4	8.5	8.5	8.6	8.2	8.7	8.8	8.3	7.4	100.0
れん乳	道内													
	割合(%)													
	道外													
	割合(%)													
計	道内													
	割合(%)													
	道外													
	割合(%)													
全脂粉乳	道内													
	割合(%)													
	道外	70.0	40.0	85.0	116.5	89.6	90.0	109.9	77.6	70.1	140.0	105.0	85.0	1,078.7
	割合(%)	6.5	3.7	7.9	10.8	8.3	8.3	10.2	7.2	6.5	13.0	9.7	7.9	100.0
計	道内	70.0	40.0	85.0	116.5	89.6	90.0	109.9	77.6	70.1	140.0	105.0	85.0	1,078.7
	割合(%)	6.5	3.7	7.9	10.8	8.3	8.3	10.2	7.2	6.5	13.0	9.7	7.9	100.0
	道外	80.4	90.0	90.3	126.9	79.4	92.2	101.2	107.6	98.9	104.2	70.2	82.4	1,123.7
	割合(%)	7.2	8.0	8.0	11.3	7.1	8.2	9.0	9.6	8.8	9.3	6.2	7.3	100.0
脱脂粉乳	道外	1,477.4	1,416.8	1,930.1	1,686.8	1,348.2	1,485.1	1,946.5	1,681.2	1,277.8	1,609.4	1,793.3	1,994.8	19,647.4
	割合(%)	7.5	7.2	9.8	8.6	6.9	7.6	9.9	8.6	6.5	8.2	9.1	10.2	100.0
	計	1,557.8	1,506.8	2,020.4	1,813.7	1,427.6	1,577.3	2,047.7	1,788.8	1,376.7	1,713.6	1,863.5	2,077.2	20,771.1
	割合(%)	7.5	7.3	9.7	8.7	6.9	7.6	9.9	8.6	6.6	8.2	9.0	10.0	100.0
その他粉乳	道内	606.0	488.8	596.6	536.0	564.5	500.4	575.1	491.9	531.3	539.1	506.2	417.4	6,353.3
	割合(%)	9.5	7.7	9.4	8.4	8.9	7.9	9.1	7.7	8.4	8.5	8.0	6.6	100.0
	道外	491.3	347.1	584.4	448.4	511.6	203.2	339.1	475.5	507.7	488.3	395.9	364.8	5,157.3
	割合(%)	9.5	6.7	11.3	8.7	9.9	3.9	6.6	9.2	9.8	9.5	7.7	7.1	100.0
計	道内	1,097.3	835.9	1,181.0	984.4	1,076.1	703.6	914.2	967.4	1,039.0	1,027.4	902.1	782.2	11,510.6
	割合(%)	9.5	7.3	10.3	8.6	9.3	6.1	7.9	8.4	9.0	8.9	7.8	6.8	100.0
	道外	154.3	152.3	159.6	99.0	89.3	56.1	129.7	101.8	173.2	202.3	243.6	258.4	1,819.6
	割合(%)	8.5	8.4	8.8	5.4	4.9	3.1	7.1	5.6	9.5	11.1	13.4	14.2	100.0
バター	道外	613.4	521.0	704.9	447.9	423.4	495.7	503.1	482.9	493.3	657.5	785.3	791.8	6,920.2
	割合(%)	8.9	7.5	10.2	6.5	6.1	7.2	7.3	7.0	7.1	9.5	11.3	11.4	100.0
	計	767.7	673.3	864.5	546.9	512.7	551.8	632.8	584.7	666.5	859.8	1,028.9	1,050.2	8,739.8
	割合(%)	8.8	7.7	9.9	6.3	5.9	6.3	7.2	6.7	7.6	9.8	11.8	12.0	100.0
チーズ	道内	128.4	107.7	123.6	138.3	131.8	121.4	145.4	131.3	148.8	116.5	146.3	169.3	1,608.8
	割合(%)	8.0	6.7	7.7	8.6	8.2	7.5	9.0	8.2	9.2	7.2	9.1	10.5	100.0
	道外	1,371.2	1,377.8	1,551.2	1,342.9	1,281.5	1,249.4	1,465.2	1,271.1	1,238.4	1,303.9	1,311.4	1,339.5	16,103.5
	割合(%)	8.5	8.6	9.6	8.3	8.0	7.8	9.1	7.9	7.7	8.1	8.1	8.3	100.0
計	道内	1,499.6	1,485.5	1,674.8	1,481.2	1,413.3	1,370.8	1,610.6	1,402.4	1,387.2	1,420.4	1,457.7	1,508.8	17,712.3
	割合(%)	8.5	8.4	9.5	8.4	8.0	7.7	9.1	7.9	7.8	8.0	8.2	8.5	100.0
	道内	179.2	198.3	167.3	163.7	150.9	154.3	155.3	152.3	187.3	192.0	179.7	207.5	2,087.8
	割合(%)	8.6	9.5	8.0	7.8	7.2	7.4	7.4	7.3	9.0	9.2	8.6	9.9	100.0
生クリーム	道外	2,054.4	2,021.6	2,409.1	2,248.4	2,092.0	1,958.7	2,016.9	1,893.2	1,993.0	2,223.9	2,340.5	2,500.7	25,752.4
	割合(%)	8.0	7.9	9.4	8.7	8.1	7.6	7.8	7.4	7.7	8.6	9.1	9.7	100.0
	計	2,233.6	2,219.9	2,576.4	2,412.1	2,242.9	2,113.0	2,172.2	2,045.5	2,180.3	2,415.9	2,520.2	2,708.2	27,840.2
	割合(%)	8.0	8.0	9.3	8.7	8.1	7.6	7.8	7.3	7.8	8.7	9.1	9.7	100.0
でんぶん	道内	178.0	206.0	626.0	1,310.0	824.0	942.0	1,259.0	300.0	460.0	599.0	1,633.0	271.0	8,608.0
	割合(%)	2.1	2.4	7.3	15.2	9.6	10.9	14.6	3.5	5.3	7.0	19.0	3.1	100.0
	道外	2,925.0	3,126.0	4,381.0	3,800.0	3,035.0	3,355.0	4,124.0	3,275.0	5,355.0	2,931.0	4,167.0	3,506.0	43,980.0
	割合(%)	6.7	7.1	10.0	8.6	6.9	7.6	9.4	7.4	12.2	6.7	9.5	8.0	100.0
計	道内	3,103.0	3,332.0	5,007.0	5,110.0	3,859.0	4,297.0	5,383.0	3,575.0	5,815.0	3,530.0	5,800.0	3,777.0	52,588.0
	割合(%)	5.9	6.3	9.5	9.7	7.3	8.2	10.2	6.8	11.1	6.7	11.0	7.2	100.0
	道内	95,398.1	102,464.6	99,872.7	103,267.7	102,133.8	97,774.7	101,984.3	101,040.5	102,819.2	107,933.2	102,741.8	105,361.6	1,222,792.2
	割合(%)	7.8	8.4	8.2	8.4	8.4	8.0	8.3	8.3	8.4	8.8	8.4	8.6	

2)輸送機関別出荷量

振興局	十勝
-----	----

(単位:ト、千本、%)

品目名	道内	JR	トラック・フェリー	内航船	航空機	合計
豆 類	道内	158.0	5,679.4			5,837.4
	割合(%)	2.7	97.3			100.0
	道外	310.0	1,204.4		84.3	1,598.7
	割合(%)	19.4	75.3		5.3	100.0
	計	468.0	6,883.8		84.3	7,436.1
	割合(%)	6.3	92.6		1.1	100.0
	道内		2,244.2			2,244.2
	割合(%)		100.0			100.0
	道外	117.5	194.4		28.0	339.9
	割合(%)	34.6	57.2		8.2	100.0
	計	117.5	2,438.6		28.0	2,584.1
	割合(%)	4.5	94.4		1.1	100.0
	道内	158.0	1,848.1			2,006.1
	割合(%)	7.9	92.1			100.0
	道外	85.8	975.8		35.4	1,097.0
	割合(%)	7.8	89.0		3.2	100.0
	計	243.8	2,823.9		35.4	3,103.1
	割合(%)	7.9	91.0		1.1	100.0
	道内		1,587.1			1,587.1
	割合(%)		100.0			100.0
	道外	106.7	34.2		20.9	161.8
	割合(%)	65.9	21.1		12.9	100.0
	計	106.7	1,621.3		20.9	1,748.9
	割合(%)	6.1	92.7		1.2	100.0
	道内					
	割合(%)					
	道外					
	割合(%)					
	計					
	割合(%)					
野菜類	道内	2,823.0	57,354.8			60,177.8
	割合(%)	4.7	95.3			100.0
	道外	70,124.3	180,956.0	135.0	0.8	251,216.1
	割合(%)	27.9	72.0	0.1	0.0	100.0
	計	72,947.3	238,310.8	135.0	0.8	311,393.9
	割合(%)	23.4	76.5	0.0	0.0	100.0
	道内	222.6	28,545.7			28,768.3
	割合(%)	0.8	99.2			100.0
	道外	48,189.4	112,663.3	48.0		160,900.7
	割合(%)	29.9	70.0	0.0		100.0
	計	48,412.0	141,209.0	48.0		189,669.0
	割合(%)	25.5	74.5	0.0		100.0
	道内	748.2	736.4			1,484.6
	割合(%)	50.4	49.6			100.0
	道外	5,874.8	4,185.8			10,060.6
	割合(%)	58.4	41.6			100.0
	計	6,623.0	4,922.2			11,545.2
	割合(%)	57.4	42.6			100.0
	道内	120.0	4,172.3			4,292.3
	割合(%)	2.8	97.2			100.0
	道外	223.2	16,273.6			16,496.8
	割合(%)	1.4	98.6			100.0
	計	343.2	20,445.9			20,789.1
	割合(%)	1.7	98.3			100.0
	道内		2,068.1			2,068.1
	割合(%)		100.0			100.0
	道外	877.1	349.6			1,226.7
	割合(%)	71.5	28.5			100.0
	計	877.1	2,417.7			3,294.8
	割合(%)	26.6	73.4			100.0
	道内	1,588.0	5,425.5			7,013.5
	割合(%)	22.6	77.4			100.0
	道外	2,168.4	17,778.4			19,946.8
	割合(%)	10.9	89.1			100.0
	計	3,756.4	23,203.9			26,960.3
	割合(%)	13.9	86.1			100.0
	道内		8,483.9			8,483.9
	割合(%)		100.0			100.0
	道外	5,965.1	19,543.2			25,508.3
	割合(%)	23.4	76.6			100.0
	計	5,965.1	28,027.1			33,992.2
	割合(%)	17.5	82.5			100.0
	道内	36.5	2,198.9			2,235.4
	割合(%)	1.6	98.4			100.0
	道外	5,335.3	2,863.2			8,198.5
	割合(%)	65.1	34.9			100.0
	計	5,371.8	5,062.1			10,433.9
	割合(%)	51.5	48.5			100.0
	道内	30.6	671.7			702.3
	割合(%)	4.4	95.6			100.0
	道外	768.3	1,428.5			2,196.8
	割合(%)	35.0	65.0			100.0
	計	798.9	2,100.2			2,899.1
	割合(%)	27.6	72.4			100.0
	道内		1,045.5			1,045.5
	割合(%)		100.0			100.0
	道外	43.4	1,616.5			1,659.9
	割合(%)	2.6	97.4			100.0
	計	43.4	2,662.0			2,705.4
	割合(%)	1.6	98.4			100.0

品目名	道内	JR	トラック・フェリー	内航船	航空機	合計
ね ぎ	道内		77.8			77.8
	割合 (%)		100.0			100.0
	道外	65.7	493.1			558.8
	割合 (%)	11.8	88.2			100.0
	計	65.7	570.9			636.6
はくさい	割合 (%)	10.3	89.7			100.0
	道内	15.4	1,938.8			1,954.2
	割合 (%)	0.8	99.2			100.0
	道外	17.2				17.2
	割合 (%)	100.0				100.0
トマト	計	32.6	1,938.8			1,971.4
	割合 (%)	1.7	98.3			100.0
	道内					
	割合 (%)					
	道外					
ミニトマト	割合 (%)					
	道内					
	割合 (%)					
	道外					
	割合 (%)					
アスパラガス	計					
	道内		89.5			89.5
	割合 (%)		100.0			100.0
	道外					
	割合 (%)					
ほうれんそう	計		89.5			89.5
	割合 (%)		100.0			100.0
	道内					
	割合 (%)					
	道外					
ゆりね	割合 (%)					
	道内		46.9			46.9
	割合 (%)		100.0			100.0
	道外	12.4	113.2			125.6
	割合 (%)	9.9	90.1			100.0
レタス	計	12.4	160.1			172.5
	割合 (%)	7.2	92.8			100.0
	道内					
	割合 (%)					
	道外					
きゅうり	割合 (%)					
	道内					
	割合 (%)					
	道外					
	割合 (%)					
ブロッコリー	計					
	道内	22.8	698.8			721.6
	割合 (%)	3.2	96.8			100.0
	道外	584.0	458.2	87.0		1,129.2
	割合 (%)	51.7	40.6	7.7		100.0
ピーマン	計	606.8	1,157.0	87.0		1,850.8
	割合 (%)	32.8	62.5	4.7		100.0
	道内					
	割合 (%)					
	道外					
メロン	割合 (%)					
	道内					
	割合 (%)					
	道外					
	割合 (%)					
すいか	計					
	道内					
	割合 (%)					
	道外					
	割合 (%)					
いちご	計					
	道内		5.9			5.9
	割合 (%)		100.0			100.0
	道外					
	割合 (%)					
かぶ	計		5.9			5.9
	割合 (%)		100.0			100.0
	道内					
	割合 (%)					
	道外					
にら	割合 (%)					
	道内					
	割合 (%)					
	道外					
	割合 (%)					

品目名	道内	JR	トラック・フェリー	内航船	航空機	合計
えだまめ	道内		788.7			788.7
	割合(%)		100.0			100.0
	道外		2,667.4			2,667.4
	割合(%)		100.0			100.0
	計		3,456.1			3,456.1
	割合(%)		100.0			100.0
	道内		86.1			86.1
	割合(%)		100.0			100.0
	道外		522.0			522.0
	割合(%)		100.0			100.0
	計		608.1			608.1
	割合(%)		100.0			100.0
	道内					
	割合(%)					
	道外					
	割合(%)					
	計					
	割合(%)					
	道内		5.4			5.4
	割合(%)		100.0			100.0
	道外					
	割合(%)					
	計		5.4			5.4
	割合(%)		100.0			100.0
セルリー	道内					
	割合(%)					
	道外					
	割合(%)					
	計					
	割合(%)					
	道内					
	割合(%)					
	道外					
	割合(%)					
	計					
	割合(%)					
	道内					
	割合(%)					
	道外					
	割合(%)					
	計					
	割合(%)					
	道内					
	割合(%)					
	道外					
	割合(%)					
	計					
	割合(%)					
その他野菜	道内					
	割合(%)					
	道外					
	割合(%)					
	計					
	割合(%)					
	道内					
	割合(%)					
	道外					
	割合(%)					
	計					
	割合(%)					
	道内					
	割合(%)					
	道外					
	割合(%)					
	計					
	割合(%)					
	道内					
	割合(%)					
	道外					
	割合(%)					
	計					
	割合(%)					
果実類	道内					
	割合(%)					
	道外					
	割合(%)					
	計					
	割合(%)					
	道内					
	割合(%)					
	道外					
	割合(%)					
	計					
	割合(%)					
	道内					
	割合(%)					
	道外					
	割合(%)					
	計					
	割合(%)					
	道内					
	割合(%)					
	道外					
	割合(%)					
	計					
	割合(%)					
りんご	道内					
	割合(%)					
	道外					
	割合(%)					
	計					
	割合(%)					
ぶどう	道内					
	割合(%)					
	道外					
	割合(%)					
	計					
	割合(%)					
なし	道内					
	割合(%)					
	道外					
	割合(%)					
	計					
	割合(%)					
さくらんぼ	道内					
	割合(%)					
	道外					
	割合(%)					
	計					
	割合(%)					
ブルーベリー	道内					
	割合(%)					
	道外					
	割合(%)					
	計					
	割合(%)					
ハスカップ	道内					
	割合(%)					
	道外					
	割合(%)					
	計					
	割合(%)					
もも	道内					
	割合(%)					
	道外					
	割合(%)					
	計					
	割合(%)					

品目名		道内	JR	トラック・フェリー	内航船	航空機	合計
	その他果実	道内					
		割合(%)					
		道外					
		割合(%)					
	計	道内					
		割合(%)					
		道外					
		割合(%)					
	生 乳	道内		1,076,127.5			1,076,127.5
		割合(%)		100.0			100.0
		道外		116,004.9			116,004.9
		割合(%)		100.0			100.0
	計	道内		1,192,132.4			1,192,132.4
		割合(%)		100.0			100.0
	乳製品	道内		72,041.5			72,041.5
		割合(%)		100.0			100.0
		道外	16,065.4	135,834.7	386.7		152,286.8
		割合(%)	10.5	89.2	0.3		100.0
	計	道内	16,065.4	207,876.2	386.7		224,328.3
		割合(%)	7.2	92.7	0.2		100.0
	濃縮乳	道内		578.9			578.9
		割合(%)		100.0			100.0
		道外		27,888.6			27,888.6
		割合(%)		100.0			100.0
	計	道内		28,467.5			28,467.5
		割合(%)		100.0			100.0
	牛 乳	道内		58,469.4			58,469.4
		割合(%)		100.0			100.0
		道外	5,967.4	43,390.1	381.2		49,738.7
		割合(%)	12.0	87.2	0.8		100.0
	計	道内	5,967.4	101,859.5	381.2		108,208.1
		割合(%)	5.5	94.1	0.4		100.0
	れん乳	道内					
		割合(%)					
		道外					
		割合(%)					
	計	道内					
		割合(%)					
	全脂粉乳	道内					
		割合(%)					
		道外		1,073.2	5.5		1,078.7
		割合(%)		99.5	0.5		100.0
	計	道内		1,073.2	5.5		1,078.7
		割合(%)		99.5	0.5		100.0
	脱脂粉乳	道内		1,123.7			1,123.7
		割合(%)		100.0			100.0
		道外	9,144.0	10,503.4			19,647.4
		割合(%)	46.5	53.5			100.0
	計	道内	9,144.0	11,627.1			20,771.1
		割合(%)	44.0	56.0			100.0
	その他粉乳	道内		6,353.3			6,353.3
		割合(%)		100.0			100.0
		道外	954.0	4,203.3			5,157.3
		割合(%)	18.5	81.5			100.0
	計	道内	954.0	10,556.6			11,510.6
		割合(%)	8.3	91.7			100.0
	バター	道内		1,819.6			1,819.6
		割合(%)		100.0			100.0
		道外		6,920.2			6,920.2
		割合(%)		100.0			100.0
	計	道内		8,739.8			8,739.8
		割合(%)		100.0			100.0
	チーズ	道内		1,608.8			1,608.8
		割合(%)		100.0			100.0
		道外		16,103.5			16,103.5
		割合(%)		100.0			100.0
	計	道内		17,712.3			17,712.3
		割合(%)		100.0			100.0
	生クリーム	道内		2,087.8			2,087.8
		割合(%)		100.0			100.0
		道外		25,752.4			25,752.4
		割合(%)		100.0			100.0
	計	道内		27,840.2			27,840.2
		割合(%)		100.0			100.0
	でんぶん	道内	115.0	8,493.0			8,608.0
		割合(%)	1.3	98.7			100.0
		道外	9,385.0	32,825.0	1,770.0		43,980.0
		割合(%)	21.3	74.6	4.0		100.0
	計	道内	9,500.0	41,318.0	1,770.0		52,588.0
		割合(%)	18.1	78.6	3.4		100.0
	合 計	道内	3,096.0	1,219,696.2			1,222,792.2
		割合(%)	0.3	99.7			100.0
		道外	95,884.7	466,825.0	2,291.7	85.1	565,086.5
		割合(%)	17.0	82.6	0.4	0.0	100.0
	計	道内	98,980.7	1,686,521.2	2,291.7	85.1	1,787,878.7
		割合(%)	5.5	94.3	0.1	0.0	100.0
	花 き (切花類)	道内		5.5			5.5
		割合(%)		100.0			100.0
		道外					
		割合(%)					
	計	道内		5.5			5.5
		割合(%)		100.0			100.0
		道外					
		割合(%)					

3)輸送先別出荷量

振興局	十勝
-----	----

(単位:ト、千本、%)

品目名	出荷先	北海道	東北	北陸	関東・東山	東海	近畿	中国	四国	九州	道外計	合計	
豆 類	出荷量	5,837.4	8.8	5.7	825.6	58.9	621.3	36.9	34.7	6.8	1,598.7	7,436.1	
	割合(%)	—	0.6	0.4	51.6	3.7	38.9	2.3	2.2	0.4	100.0	—	
	大豆	出荷量	2,244.2			141.7		194.1	4.0	0.1		339.9	2,584.1
		割合(%)	—			41.7		57.1	1.2	0.0		100.0	—
	小豆	出荷量	2,006.1	8.8	3.3	559.6	52.3	401.4	32.9	34.6	4.1	1,097.0	3,103.1
		割合(%)	—	0.8	0.3	51.0	4.8	36.6	3.0	3.2	0.4	100.0	—
	菜豆	出荷量	1,587.1		2.4	124.3	6.6	25.8			2.7	161.8	1,748.9
		割合(%)	—		1.5	76.8	4.1	15.9			1.7	100.0	—
	その他豆類	出荷量											
		割合(%)	—										—
野菜類	出荷量	60,177.8	12,553.7	6,443.8	116,395.1	12,885.3	57,175.1	17,679.8	11,106.8	16,976.5	251,216.1	311,393.9	
	割合(%)	—	5.0	2.6	46.3	5.1	22.8	7.0	4.4	6.8	100.0	—	
	馬鈴しょ	出荷量	28,768.3	9,016.1	3,927.1	88,734.6	5,004.3	34,436.7	7,353.4	5,233.7	7,194.8	160,900.7	189,669.0
		割合(%)	—	5.6	2.4	55.1	3.1	21.4	4.6	3.3	4.5	100.0	—
	たまねぎ	出荷量	1,484.6	471.1	226.5	4,476.0	1,030.7	1,674.7	637.7	595.2	948.7	10,060.6	11,545.2
		割合(%)	—	4.7	2.3	44.5	10.2	16.6	6.3	5.9	9.4	100.0	—
	にんじん	出荷量	4,292.3	738.6	896.3	4,704.5	1,827.9	2,905.4	2,403.8	1,269.3	1,751.0	16,496.8	20,789.1
		割合(%)	—	4.5	5.4	28.5	11.1	17.6	14.6	7.7	10.6	100.0	—
	かぼちゃ	出荷量	2,068.1	83.9	81.2	422.4	156.4	170.3	95.2	97.6	119.7	1,226.7	3,294.8
		割合(%)	—	6.8	6.6	34.4	12.7	13.9	7.8	8.0	9.8	100.0	—
	だいこん	出荷量	7,013.5	8.8	394.7	5,324.9	1,684.7	6,304.6	3,075.9	1,756.6	1,396.6	19,946.8	26,960.3
		割合(%)	—	0.0	2.0	26.7	8.4	31.6	15.4	8.8	7.0	100.0	—
	ながいも	出荷量	8,483.9	1,223.1	763.5	5,714.4	2,222.2	8,017.2	3,089.2	1,587.6	2,891.1	25,508.3	33,992.2
		割合(%)	—	4.8	3.0	22.4	8.7	31.4	12.1	6.2	11.3	100.0	—
	キャベツ	出荷量	2,235.4	854.6	24.6	2,507.1	424.6	1,621.1	547.0	276.4	1,943.1	8,198.5	10,433.9
		割合(%)	—	10.4	0.3	30.6	5.2	19.8	6.7	3.4	23.7	100.0	—
	ごぼう	出荷量	702.3	14.6		881.0	87.9	908.9	122.5	134.5	47.4	2,196.8	2,899.1
		割合(%)	—	0.7		40.1	4.0	41.4	5.6	6.1	2.2	100.0	—
	スイートコーン	出荷量	1,045.5	24.0	78.8	961.4	23.0	303.5	77.5	35.8	155.9	1,659.9	2,705.4
		割合(%)	—	1.4	4.7	57.9	1.4	18.3	4.7	2.2	9.4	100.0	—
	ね ぎ	出荷量	77.8	1.7	32.4	76.3	7.3	106.6	115.5	62.1	156.9	558.8	636.6
		割合(%)	—	0.3	5.8	13.7	1.3	19.1	20.7	11.1	28.1	100.0	—
	はくさい	出荷量	1,954.2			15.1		1.8		0.3		17.2	1,971.4
		割合(%)	—			87.8		10.5		1.7		100.0	—
	トマト	出荷量											
		割合(%)	—										—
	ミニトマト	出荷量											
		割合(%)	—										—
	アスパラガス	出荷量	89.5										89.5
		割合(%)	—										—
	ほうれんそう	出荷量											
		割合(%)	—										—
	ゆりね	出荷量	46.9	5.2	0.7	46.7	1.5	65.0	4.5	2.0		125.6	172.5
		割合(%)	—	4.1	0.6	37.2	1.2	51.8	3.6	1.6		100.0	—
	レタス	出荷量											
		割合(%)	—										—
	きゅうり	出荷量											
		割合(%)	—										—
	ブロッコリー	出荷量	721.6	59.6		714.6	75.1	142.8	72.6		64.5	1,129.2	1,850.8
		割合(%)	—	5.3		63.3	6.7	12.6	6.4		5.7	100.0	—
ピーマン	出荷量												
	割合(%)	—										—	
メロン	出荷量												
	割合(%)	—										—	
すいか	出荷量												
	割合(%)	—										—	
いちご	出荷量	5.9										5.9	
	割合(%)	—										—	
かぶ	出荷量												
	割合(%)	—										—	
にら	出荷量												
	割合(%)	—										—	
えだまめ	出荷量	788.7	44.9	8.1	1,585.8	248.4	423.8	59.2	53.7	243.5	2,667.4	3,456.1	
	割合(%)	—	1.7	0.3	59.5	9.3	15.9	2.2	2.0	9.1	100.0	—	
さやいんげん	出荷量	86.1	6.9	9.9	230.1	91.3	92.7	25.8	2.0	63.3	522.0	608.1	
	割合(%)	—	1.3	1.9	44.1	17.5	17.8	4.9	0.4	12.1	100.0	—	
小松菜	出荷量												
	割合(%)	—										—	
水 菜	出荷量												
	割合(%)	—										—	
セルリー	出荷量	5.4										5.4	
	割合(%)	—										—	
その他野菜	出荷量	307.8	0.6		0.2						0.8	308.6	
	割合(%)	—	75.0		25.0						100.0	—	
果実類	出荷量												
	割合(%)	—										—	
	りんご	出荷量											
		割合(%)	—										—
	ぶどう	出荷量											
		割合(%)	—										—
	なし	出荷量											
		割合(%)	—										—
	さくらんぼ	出荷量											
		割合(%)	—										—
	ブルーーン	出荷量											
		割合(%)	—										—
	プラム	出荷量											
		割合(%)	—										—
	ブルーベリー	出荷量											
		割合(%)	—										—
	ハスカップ	出荷量											
		割合(%)	—										—

品目名		出荷先	北海道	東北	北陸	関東・東山	東海	近畿	中国	四国	九州	道外計	合計
	もも	出荷量											
		割合(%)	—										—
	その他果実	出荷量											
		割合(%)	—										—
生 乳	出荷量	1,076,127.5			4,863.0	32,711.0	10,430.2	62,272.4	5,728.3			116,004.9	1,192,132.4
		割合(%)			4.2	28.2	9.0	53.7	4.9			100.0	
乳製品	出荷量	72,041.5	2,922.3		861.7	105,104.7	14,206.9	26,466.0	631.4	258.6	1,835.2	152,286.8	224,328.3
		割合(%)	—	1.9	0.6	69.0	9.3	17.4	0.4	0.2	1.2	100.0	—
濃縮乳	出荷量	578.9	614.2			19,716.5	3,617.1	3,769.5	159.1		12.2	27,888.6	28,467.5
		割合(%)	—	2.2		70.7	13.0	13.5	0.6		0.0	100.0	—
牛 乳	出荷量	58,469.4	1,076.0		831.6	34,910.7	3,490.6	8,906.2	39.6		484.0	49,738.7	108,208.1
		割合(%)	—	2.2	1.7	70.2	7.0	17.9	0.1		1.0	100.0	—
れん乳	出荷量												
		割合(%)	—										—
全脂粉乳	出荷量					1,078.7						1,078.7	1,078.7
		割合(%)	—			100.0						100.0	—
脱脂粉乳	出荷量	1,123.7	928.4			10,849.4	3,073.0	3,105.6	305.0	255.0	1,131.0	19,647.4	20,771.1
		割合(%)	—	4.7		55.2	15.6	15.8	1.6	1.3	5.8	100.0	—
その他粉乳	出荷量	6,353.3	58.8			3,165.1	351.4	1,582.0				5,157.3	11,510.6
		割合(%)	—	1.1		61.4	6.8	30.7				100.0	—
バター	出荷量	1,819.6	98.3		13.2	4,759.0	296.1	1,753.6				6,920.2	8,739.8
		割合(%)	—	1.4	0.2	68.8	4.3	25.3				100.0	—
チーズ	出荷量	1,608.8	20.3		15.9	10,466.4	76.1	5,522.5			2.3	16,103.5	17,712.3
		割合(%)	—	0.1	0.1	65.0	0.5	34.3			0.0	100.0	—
生クリーム	出荷量	2,087.8	126.3		1.0	20,158.9	3,302.6	1,826.6	127.7	3.6	205.7	25,752.4	27,840.2
		割合(%)	—	0.5	0.0	78.3	12.8	7.1	0.5	0.0	0.8	100.0	—
でんぶん	出荷量	8,608.0	1,370.0		555.0	8,485.0	13,801.0	13,778.0	1,480.0	785.0	3,726.0	43,980.0	52,588.0
		割合(%)	—	3.1	1.3	19.3	31.4	31.3	3.4	1.8	8.5	100.0	—
合 計	出荷量	1,222,792.2	16,854.8		12,729.2	263,521.4	51,382.3	160,312.8	25,556.4	12,185.1	22,544.5	565,086.5	1,787,878.7
		割合(%)	—	3.0	2.3	46.6	9.1	28.4	4.5	2.2	4.0	100.0	—
花 き (切花類)	出荷量	5.5											5.5
		割合(%)	—										—

4)主要用途別出荷量

振興局	十勝
-----	----

(単位:ト、千本、%)

品目名	出荷先	生食用	加工用	その他	合計
豆 類	道内	52.9	5,710.1	74.4	5,837.4
	割合 (%)	0.9	97.8	1.3	100.0
	道外	84.3	1,514.4		1,598.7
	割合 (%)	5.3	94.7		100.0
	計	137.2	7,224.5	74.4	7,436.1
	割合 (%)	1.8	97.2	1.0	100.0
	大豆	52.9	2,191.3		2,244.2
	割合 (%)	2.4	97.6		100.0
	道外	28.0	311.9		339.9
	割合 (%)	8.2	91.8		100.0
	計	80.9	2,503.2		2,584.1
	割合 (%)	3.1	96.9		100.0
	小豆		1,931.7	74.4	2,006.1
	割合 (%)		96.3	3.7	100.0
	道外	35.4	1,061.6		1,097.0
	割合 (%)	3.2	96.8		100.0
	計	35.4	2,993.3	74.4	3,103.1
	割合 (%)	1.1	96.5	2.4	100.0
	菜豆		1,587.1		1,587.1
	割合 (%)		100.0		100.0
	道外	20.9	140.9		161.8
	割合 (%)	12.9	87.1		100.0
	計	20.9	1,728.0		1,748.9
	割合 (%)	1.2	98.8		100.0
	その他豆類				
	割合 (%)				
	道外				
	割合 (%)				
	計				
	割合 (%)				
野菜類	道内	25,539.7	32,942.7	1,695.4	60,177.8
	割合 (%)	42.4	54.7	2.8	100.0
	道外	150,150.1	97,885.7	3,180.3	251,216.1
	割合 (%)	59.8	39.0	1.3	100.0
	計	175,689.8	130,828.4	4,875.7	311,393.9
	割合 (%)	56.4	42.0	1.6	100.0
	馬鈴しよ	5,193.4	23,560.7	14.2	28,768.3
	割合 (%)	18.1	81.9	0.0	100.0
	道外	78,389.1	82,511.6		160,900.7
	割合 (%)	48.7	51.3		100.0
	計	83,582.5	106,072.3	14.2	189,669.0
	割合 (%)	44.1	55.9	0.0	100.0
	たまねぎ	542.1	921.3	21.2	1,484.6
	割合 (%)	36.5	62.1	1.4	100.0
	道外	4,461.1	5,599.5		10,060.6
	割合 (%)	44.3	55.7		100.0
	計	5,003.2	6,520.8	21.2	11,545.2
	割合 (%)	43.3	56.5	0.2	100.0
	にんじん	3,738.8	552.7	0.8	4,292.3
	割合 (%)	87.1	12.9	0.0	100.0
	道外	16,339.4	157.4		16,496.8
	割合 (%)	99.0	1.0		100.0
	計	20,078.2	710.1	0.8	20,789.1
	割合 (%)	96.6	3.4	0.0	100.0
	かぼちゃ	271.3	1,796.7	0.1	2,068.1
	割合 (%)	13.1	86.9	0.0	100.0
	道外	1,226.7			1,226.7
	割合 (%)	100.0			100.0
	計	1,498.0	1,796.7	0.1	3,294.8
	割合 (%)	45.5	54.5	0.0	100.0
	だいこん	5,773.0	1,239.7	0.8	7,013.5
	割合 (%)	82.3	17.7	0.0	100.0
	道外	19,283.1	663.7		19,946.8
	割合 (%)	96.7	3.3		100.0
	計	25,056.1	1,903.4	0.8	26,960.3
	割合 (%)	92.9	7.1	0.0	100.0
	ながいも	4,479.5	3,192.2	812.2	8,483.9
	割合 (%)	52.8	37.6	9.6	100.0
	道外	25,305.9	202.4		25,508.3
	割合 (%)	99.2	0.8		100.0
	計	29,785.4	3,394.6	812.2	33,992.2
	割合 (%)	87.6	10.0	2.4	100.0
	キャベツ	1,730.9	504.5		2,235.4
	割合 (%)	77.4	22.6		100.0
	道外	240.4	7,958.1		8,198.5
	割合 (%)	2.9	97.1		100.0
	計	1,971.3	8,462.6		10,433.9
	割合 (%)	18.9	81.1		100.0
	ごぼう	617.9	83.8	0.6	702.3
	割合 (%)	88.0	11.9	0.1	100.0
	道外	1,437.6	759.2		2,196.8
	割合 (%)	65.4	34.6		100.0
	計	2,055.5	843.0	0.6	2,899.1
	割合 (%)	70.9	29.1	0.0	100.0
	スイートコーン	154.9	890.6		1,045.5
	割合 (%)	14.8	85.2		100.0
	道外	1,634.9	25.0		1,659.9
	割合 (%)	98.5	1.5		100.0
	計	1,789.8	915.6		2,705.4
	割合 (%)	66.2	33.8		100.0

品目名	出荷先	生食用	加工用	その他	合計
ね ぎ	道内	72.2	5.6		77.8
	割合 (%)	92.8	7.2		100.0
	道外	558.8			558.8
	割合 (%)	100.0			100.0
	計	631.0	5.6		636.6
はくさい	割合 (%)	99.1	0.9		100.0
	道内	1,805.8	148.4		1,954.2
	割合 (%)	92.4	7.6		100.0
	道外	17.2			17.2
	割合 (%)	100.0			100.0
トマト	計	1,823.0	148.4		1,971.4
	割合 (%)	92.5	7.5		100.0
	道内				
	割合 (%)				
	道外				
ミニトマト	割合 (%)				
	道内				
	割合 (%)				
	道外				
	割合 (%)				
アスパラガス	計				
	割合 (%)				
	道内	89.5			89.5
	割合 (%)	100.0			100.0
	道外				
ほうれんそう	割合 (%)				
	計	89.5			89.5
	割合 (%)	100.0			100.0
	道内				
	割合 (%)				
ゆりね	道外				
	割合 (%)				
	計				
	割合 (%)				
	道内	45.7	0.8	0.4	46.9
レタス	割合 (%)	97.4	1.7	0.9	100.0
	道外	123.3	2.3		125.6
	割合 (%)	98.2	1.8		100.0
	計	169.0	3.1	0.4	172.5
	割合 (%)	98.0	1.8	0.2	100.0
きゅうり	道内				
	割合 (%)				
	道外				
	割合 (%)				
	計				
ブロッコリー	割合 (%)				
	道内	719.5	2.1		721.6
	割合 (%)	99.7	0.3		100.0
	道外	1,129.2			1,129.2
	割合 (%)	100.0			100.0
ピーマン	計	1,848.7	2.1		1,850.8
	割合 (%)	99.9	0.1		100.0
	道内				
	割合 (%)				
	道外				
メロン	割合 (%)				
	計				
	割合 (%)				
	道内				
	割合 (%)				
すいか	道外				
	割合 (%)				
	計				
	割合 (%)				
	道内	4.7	1.2		5.9
いちご	割合 (%)	79.7	20.3		100.0
	道外				
	割合 (%)				
	計	4.7	1.2		5.9
	割合 (%)	79.7	20.3		100.0
かぶ	道内				
	割合 (%)				
	道外				
	割合 (%)				
	計				
にら	割合 (%)				
	道内				
	割合 (%)				
	道外				
	割合 (%)				
	計				
	割合 (%)				

品目名	出荷先	生食用	加工用	その他	合計
えだまめ	道内	11.3	10.3	767.1	788.7
	割合(%)	1.4	1.3	97.3	100.0
	道外			2,667.4	2,667.4
	割合(%)			100.0	100.0
	計	11.3	10.3	3,434.5	3,456.1
	割合(%)	0.3	0.3	99.4	100.0
	さやいんげん	道内	1.9	6.2	78.0
		割合(%)	2.2	7.2	100.0
		道外	2.6	6.5	512.9
		割合(%)	0.5	1.2	98.3
	計	4.5	12.7	590.9	608.1
	割合(%)	0.7	2.1	97.2	100.0
	小松菜	道内			
		割合(%)			
		道外			
		割合(%)			
	水菜	道内			
		割合(%)			
		道外			
		割合(%)			
	セルリー	道内	5.4		5.4
		割合(%)	100.0		100.0
		道外			
		割合(%)			
	その他野菜	道内	281.9	25.9	307.8
		割合(%)	91.6	8.4	100.0
		道外	0.8		0.8
		割合(%)	100.0		100.0
果実類	計	282.7	25.9	308.6	308.6
	割合(%)	91.6	8.4	100.0	100.0
	りんご	道内			
		割合(%)			
		道外			
		割合(%)			
	ぶどう	道内			
		割合(%)			
		道外			
		割合(%)			
	なし	道内			
		割合(%)			
		道外			
		割合(%)			
	さくらんぼ	道内			
		割合(%)			
		道外			
		割合(%)			
	ブルーベリー	道内			
		割合(%)			
		道外			
		割合(%)			
	ハスカップ	道内			
		割合(%)			
		道外			
		割合(%)			
	もも	道内			
		割合(%)			
		道外			
		割合(%)			

品目名		出荷先	生食用	加工用	その他	合計
	その他果実	道内				
		割合(%)				
		道外				
		割合(%)				
	生 乳	計				
		割合(%)				
		道内		1,076,127.5		1,076,127.5
		割合(%)		100.0		100.0
	乳製品	道外		116,004.9		116,004.9
		割合(%)		100.0		100.0
		計		1,192,132.4		1,192,132.4
		割合(%)		100.0		100.0
	濃縮乳	道内	59,300.9	12,740.6		72,041.5
		割合(%)	82.3	17.7		100.0
		道外	62,394.3	89,892.5		152,286.8
		割合(%)	41.0	59.0		100.0
	牛 乳	計	121,695.2	102,633.1		224,328.3
		割合(%)	54.2	45.8		100.0
		道内		578.9		578.9
		割合(%)		100.0		100.0
	れん乳	道外		27,888.6		27,888.6
		割合(%)		100.0		100.0
		計		28,467.5		28,467.5
		割合(%)		100.0		100.0
	全脂粉乳	道内	57,971.3	498.1		58,469.4
		割合(%)	99.1	0.9		100.0
		道外	48,057.6	1,681.1		49,738.7
		割合(%)	96.6	3.4		100.0
	脱脂粉乳	計	106,028.9	2,179.2		108,208.1
		割合(%)	98.0	2.0		100.0
	バター	道内				
		割合(%)				
		道外		1,078.7		1,078.7
		割合(%)		100.0		100.0
	チーズ	計		1,078.7		1,078.7
		割合(%)		100.0		100.0
	生クリーム	道内		1,123.7		1,123.7
		割合(%)		100.0		100.0
		道外		19,647.4		19,647.4
		割合(%)		100.0		100.0
	でんぷん	計		20,771.1		20,771.1
		割合(%)		100.0		100.0
	合 計	道内		6,353.3		6,353.3
		割合(%)		100.0		100.0
		道外		5,157.3		5,157.3
		割合(%)		100.0		100.0
	花 き (切花類)	計		11,510.6		11,510.6
		割合(%)		100.0		100.0
		道内	476.6	1,343.0		1,819.6
		割合(%)	26.2	73.8		100.0
	生クリーム	道外	3,997.7	2,922.5		6,920.2
		割合(%)	57.8	42.2		100.0
		計	4,474.3	4,265.5		8,739.8
		割合(%)	51.2	48.8		100.0
	でんぷん	道内	770.8	838.0		1,608.8
		割合(%)	47.9	52.1		100.0
		道外	10,289.9	5,813.6		16,103.5
		割合(%)	63.9	36.1		100.0
	合 計	計	11,060.7	6,651.6		17,712.3
		割合(%)	62.4	37.6		100.0
	花 き (切花類)	道内	82.2	2,005.6		2,087.8
		割合(%)	3.9	96.1		100.0
		道外	49.1	25,703.3		25,752.4
		割合(%)	0.2	99.8		100.0
	合 計	計	131.3	27,708.9		27,840.2
		割合(%)	0.5	99.5		100.0
	でんぷん	道内	373.0	8,235.0		8,608.0
		割合(%)	4.3	95.7		100.0
		道外	13,529.0	30,331.0	120.0	43,980.0
		割合(%)	30.8	69.0	0.3	100.0
	合 計	計	13,902.0	38,566.0	120.0	52,588.0
		割合(%)	26.4	73.3	0.2	100.0
	合 計	道内	85,266.5	1,135,755.9	1,769.8	1,222,792.2
		割合(%)	7.0	92.9	0.1	100.0
		道外	226,157.7	335,628.5	3,300.3	565,086.5
		割合(%)	40.0	59.4	0.6	100.0
	合 計	計	311,424.2	1,471,384.4	5,070.1	1,787,878.7
		割合(%)	17.4	82.3	0.3	100.0
	合 計	道内			5.5	5.5
		割合(%)			100.0	100.0
		道外				
		割合(%)				
	合 計	計			5.5	5.5
		割合(%)			100.0	100.0

5) 仕向先別出荷量

振興局 十勝

(単位:ト、千本、%)

品目名	出荷先	卸売市場	卸問屋	小売店	加工工場	外食	その他	合計	
豆 類	道内		3,848.1	744.0	1,245.3			5,837.4	
		割合 (%)	65.9	12.7	21.3			100.0	
		道外	828.1	451.7	318.7		0.2	1,598.7	
		割合 (%)	51.8	28.3	19.9		0.0	100.0	
	計		4,676.2	1,195.7	1,564.0		0.2	7,436.1	
		割合 (%)	62.9	16.1	21.0		0.0	100.0	
	大豆	道内	946.0	52.9	1,245.3			2,244.2	
		割合 (%)	42.2	2.4	55.5			100.0	
		道外	31.4		308.5			339.9	
		割合 (%)	9.2		90.8			100.0	
	計		977.4	52.9	1,553.8			2,584.1	
		割合 (%)	37.8	2.0	60.1			100.0	
	小豆	道内	1,315.0	691.1				2,006.1	
		割合 (%)	65.6	34.4				100.0	
		道外	634.9	451.7	10.2		0.2	1,097.0	
		割合 (%)	57.9	41.2	0.9		0.0	100.0	
	計		1,949.9	1,142.8	10.2		0.2	3,103.1	
		割合 (%)	62.8	36.8	0.3		0.0	100.0	
	菜豆	道内	1,587.1					1,587.1	
		割合 (%)	100.0					100.0	
		道外	161.8					161.8	
		割合 (%)	100.0					100.0	
	計		1,748.9					1,748.9	
		割合 (%)	100.0					100.0	
	その他豆類	道内							
		割合 (%)							
		道外							
		割合 (%)							
計									
	割合 (%)								
野菜類	道内	11,179.5	10,492.7	2,943.0	32,647.5	22.0	2,893.1	60,177.8	
		割合 (%)	18.6	17.4	4.9	54.3	0.0	4.8	100.0
		道外	147,233.7	17,304.2	930.7	85,399.8	152.1	195.6	251,216.1
		割合 (%)	58.6	6.9	0.4	34.0	0.1	0.1	100.0
	計	158,413.2	27,796.9	3,873.7	118,047.3	174.1	3,088.7	311,393.9	
		割合 (%)	50.9	8.9	1.2	37.9	0.1	1.0	100.0
	馬鈴しょ	道内	488.5	3,998.0	204.5	23,960.7	5.8	110.8	28,768.3
		割合 (%)	1.7	13.9	0.7	83.3	0.0	0.4	100.0
		道外	75,012.3	10,557.2	1.7	75,292.3	0.1	37.1	160,900.7
		割合 (%)	46.6	6.6	0.0	46.8	0.0	0.0	100.0
	計	75,500.8	14,555.2	206.2	99,253.0	5.9	147.9	189,669.0	
		割合 (%)	39.8	7.7	0.1	52.3	0.0	0.1	100.0
	たまねぎ	道内		226.4	550.0	403.1	8.1	297.0	1,484.6
		割合 (%)		15.2	37.0	27.2	0.5	20.0	100.0
		道外	6,943.5	1,475.2		1,601.1	10.2	30.6	10,060.6
		割合 (%)	69.0	14.7		15.9	0.1	0.3	100.0
	計	6,943.5	1,701.6	550.0	2,004.2	18.3	327.6	11,545.2	
		割合 (%)	60.1	14.7	4.8	17.4	0.2	2.8	100.0
	にんじん	道内	1,158.0	1,138.7	629.1	1,108.7		257.8	4,292.3
		割合 (%)	27.0	26.5	14.7	25.8		6.0	100.0
		道外	15,176.8	547.7	646.0	126.3			16,496.8
		割合 (%)	92.0	3.3	3.9	0.8			100.0
	計	16,334.8	1,686.4	1,275.1	1,235.0		257.8	20,789.1	
		割合 (%)	78.6	8.1	6.1	5.9		1.2	100.0
	かぼちゃ	道内	193.8	92.6	18.9	1,617.2		145.6	2,068.1
		割合 (%)	9.4	4.5	0.9	78.2		7.0	100.0
		道外	982.9	233.7				10.1	1,226.7
		割合 (%)	80.1	19.1				0.8	100.0
	計	1,176.7	326.3	18.9	1,617.2		155.7	3,294.8	
		割合 (%)	35.7	9.9	0.6	49.1		4.7	100.0
	だいこん	道内	4,693.0	1,342.3	1.9	371.7	0.8	603.8	7,013.5
		割合 (%)	66.9	19.1	0.0	5.3	0.0	8.6	100.0
		道外	19,443.9	108.9	178.5	58.8	44.6	112.1	19,946.8
		割合 (%)	97.5	0.5	0.9	0.3	0.2	0.6	100.0
	計	24,136.9	1,451.2	180.4	430.5	45.4	715.9	26,960.3	
		割合 (%)	89.5	5.4	0.7	1.6	0.2	2.7	100.0
	ながいも	道内	1,051.4	1,269.5	1,178.5	3,656.2		1,328.3	8,483.9
		割合 (%)	12.4	15.0	13.9	43.1		15.7	100.0
		道外	25,187.0	118.9		202.4			25,508.3
		割合 (%)	98.7	0.5		0.8			100.0
	計	26,238.4	1,388.4	1,178.5	3,858.6		1,328.3	33,992.2	
		割合 (%)	77.2	4.1	3.5	11.4		3.9	100.0
	キャベツ	道内	472.0	1,143.0	241.6	364.0	2.1	12.7	2,235.4
		割合 (%)	21.1	51.1	10.8	16.3	0.1	0.6	100.0
		道外	75.3	697.1		7,325.1	97.2	3.8	8,198.5
		割合 (%)	0.9	8.5		89.3	1.2	0.0	100.0
	計	547.3	1,840.1	241.6	7,689.1	99.3	16.5	10,433.9	
		割合 (%)	5.2	17.6	2.3	73.7	1.0	0.2	100.0
	ごぼう	道内	449.3	162.1	1.9	83.7	2.5	2.8	702.3
		割合 (%)	64.0	23.1	0.3	11.9	0.4	0.4	100.0
		道外	1,257.9	164.2	14.1	759.2		1.4	2,196.8
		割合 (%)	57.3	7.5	0.6	34.6		0.1	100.0
	計	1,707.2	326.3	16.0	842.9	2.5	4.2	2,899.1	
		割合 (%)	58.9	11.3	0.6	29.1	0.1	0.1	100.0
	スイートコーン	道内	19.4	62.1	65.6	890.5		7.9	1,045.5
		割合 (%)	1.9	5.9	6.3	85.2		0.8	100.0
		道外	1,325.1	219.3	90.4	25.0		0.1	1,659.9
		割合 (%)	79.8	13.2	5.4	1.5		0.0	100.0
	計	1,344.5	281.4	156.0	915.5		8.0	2,705.4	
		割合 (%)	49.7	10.4	5.8	33.8		0.3	100.0

品目名	出荷先	卸売市場	卸問屋	小売店	加工工場	外食	その他	合計
ね ぎ	道内	74.1	0.5	3.1			0.1	77.8
	割合(%)	95.2	0.6	4.0			0.1	100.0
	道外	558.8						558.8
	割合(%)	100.0						100.0
	計	632.9	0.5	3.1			0.1	636.6
はくさい	割合(%)	99.4	0.1	0.5			0.0	100.0
	道内	1,583.9	190.4	0.6	148.5		30.8	1,954.2
	割合(%)	81.1	9.7	0.0	7.6		1.6	100.0
	道外	17.2						17.2
	割合(%)	100.0						100.0
トマト	計	1,601.1	190.4	0.6	148.5		30.8	1,971.4
	割合(%)	81.2	9.7	0.0	7.5		1.6	100.0
	道内							
	割合(%)							
	道外							
ミニトマト	割合(%)							
	道内							
	割合(%)							
	道外							
	割合(%)							
アスパラガス	計							
	割合(%)							
	道内	32.3	31.8	14.4			11.0	89.5
	割合(%)	36.1	35.5	16.1			12.3	100.0
	道外							
ほうれんそう	割合(%)							
	道内							
	割合(%)							
	道外							
	割合(%)							
ゆりね	計							
	割合(%)							
	道内	41.5	1.8	2.3	0.8		0.5	46.9
	割合(%)	88.5	3.8	4.9	1.7		1.1	100.0
	道外	120.4	1.7		3.1		0.4	125.6
レタス	割合(%)	95.9	1.4		2.5		0.3	100.0
	計	161.9	3.5	2.3	3.9		0.9	172.5
	割合(%)	93.9	2.0	1.3	2.3		0.5	100.0
	道内							
	割合(%)							
きゅうり	道外							
	割合(%)							
	道内							
	割合(%)							
	道外							
ブロッコリー	割合(%)							
	道内	661.9	31.7	27.3			0.7	721.6
	割合(%)	91.7	4.4	3.8			0.1	100.0
	道外	1,129.2						1,129.2
	割合(%)	100.0						100.0
ピーマン	計	1,791.1	31.7	27.3			0.7	1,850.8
	割合(%)	96.8	1.7	1.5			0.0	100.0
	道内							
	割合(%)							
	道外							
メロン	割合(%)							
	道内							
	割合(%)							
	道外							
	割合(%)							
すいか	計							
	割合(%)							
	道内							
	割合(%)							
	道外							
いちご	割合(%)							
	道内			3.2		2.7		5.9
	割合(%)			54.2		45.8		100.0
	道外							
	割合(%)							
かぶ	計			3.2		2.7		5.9
	割合(%)			54.2		45.8		100.0
	道内							
	割合(%)							
	道外							
にら	割合(%)							
	道内							
	割合(%)							
	道外							
	割合(%)							

品目名	出荷先	卸売市場	卸問屋	小売店	加工工場	外食	その他	合計
えだまめ	道内	13.7	702.3		10.3		62.4	788.7
	割合(%)	1.7	89.0		1.3		7.9	100.0
	道外		2,667.4					2,667.4
	割合(%)		100.0					100.0
	計	13.7	3,369.7		10.3		62.4	3,456.1
	割合(%)	0.4	97.5		0.3		1.8	100.0
	道内	2.0	63.4		6.2		14.5	86.1
	割合(%)	2.3	73.6		7.2		16.8	100.0
	道外	2.6	512.9		6.5			522.0
	割合(%)	0.5	98.3		1.2			100.0
	計	4.6	576.3		12.7		14.5	608.1
	割合(%)	0.8	94.8		2.1		2.4	100.0
	道内							
	割合(%)							
	道外							
	割合(%)							
	計							
	割合(%)							
小松菜	道内							
	割合(%)							
	道外							
	割合(%)							
水菜	道内							
	割合(%)							
	道外							
	割合(%)							
セルリー	道内	5.4						5.4
	割合(%)	100.0						100.0
	道外							
	割合(%)							
計	道内	5.4						5.4
	割合(%)	100.0						100.0
	道外							
	割合(%)							
その他野菜	道内	239.3	36.1	0.1	25.9		6.4	307.8
	割合(%)	77.7	11.7	0.0	8.4		2.1	100.0
	道外	0.8						0.8
	割合(%)	100.0						100.0
計	道内	240.1	36.1	0.1	25.9		6.4	308.6
	割合(%)	77.8	11.7	0.0	8.4		2.1	100.0
	道外							
	割合(%)							
果実類	道内							
	割合(%)							
	道外							
	割合(%)							
	計							
	割合(%)							
りんご	道内							
	割合(%)							
	道外							
	割合(%)							
ぶどう	道内							
	割合(%)							
	道外							
	割合(%)							
なし	道内							
	割合(%)							
	道外							
	割合(%)							
さくらんぼ	道内							
	割合(%)							
	道外							
	割合(%)							
ブルーベリー	道内							
	割合(%)							
	道外							
	割合(%)							
ハスカップ	道内							
	割合(%)							
	道外							
	割合(%)							
もも	道内							
	割合(%)							
	道外							
	割合(%)							

品目名	出荷先	卸売市場	卸問屋	小売店	加工工場	外食	その他	合計
その他果実	道内							
	割合(%)							
	道外							
	割合(%)							
生 乳	計							
	割合(%)							
	道内				1,076,127.5			1,076,127.5
	割合(%)				100.0			100.0
乳製品	道外				116,004.9			116,004.9
	割合(%)				100.0			100.0
	計				1,192,132.4			1,192,132.4
	割合(%)				100.0			100.0
濃縮乳	道内		1,455.0	58,024.3	12,449.1	113.1		72,041.5
	割合(%)		2.0	80.5	17.3	0.2		100.0
	道外		5,709.1	43,594.9	95,887.0	7,095.8		152,286.8
	割合(%)		3.7	28.6	63.0	4.7		100.0
牛 乳	計		7,164.1	101,619.2	108,336.1	7,208.9		224,328.3
	割合(%)		3.2	45.3	48.3	3.2		100.0
	道内		9.3		569.6			578.9
	割合(%)		1.6		98.4			100.0
れん乳	道外		111.7		27,776.9			27,888.6
	割合(%)		0.4		99.6			100.0
	計		121.0		28,346.5			28,467.5
	割合(%)		0.4		99.6			100.0
全脂粉乳	道内		417.9	57,440.3	498.1	113.1		58,469.4
	割合(%)		0.7	98.2	0.9	0.2		100.0
	道外		1,692.2	39,269.6	1,681.1	7,095.8		49,738.7
	割合(%)		3.4	79.0	3.4	14.3		100.0
脱脂粉乳	計		2,110.1	96,709.9	2,179.2	7,208.9		108,208.1
	割合(%)		2.0	89.4	2.0	6.7		100.0
その他粉乳	道内							
	割合(%)							
	道外							
	割合(%)							
バター	計							
	割合(%)							
	道内							
	割合(%)							
チーズ	道外				1,078.7			1,078.7
	割合(%)				100.0			100.0
	計				1,078.7			1,078.7
	割合(%)				100.0			100.0
生クリーム	道内		88.1		1,035.6			1,123.7
	割合(%)		7.8		92.2			100.0
	道外		1,540.4		18,107.0			19,647.4
	割合(%)		7.8		92.2			100.0
でんぶん	計		1,628.5		19,142.6			20,771.1
	割合(%)		7.8		92.2			100.0
合 計	道内				6,353.3			6,353.3
	割合(%)				100.0			100.0
	道外				5,157.3			5,157.3
	割合(%)				100.0			100.0
花 き (切花類)	計				11,510.6			11,510.6
	割合(%)				100.0			100.0
	道内		923.8	476.6	419.2			1,819.6
	割合(%)		50.8	26.2	23.0			100.0
合 計	道外		2,010.4	3,997.7	912.1			6,920.2
	割合(%)		29.1	57.8	13.2			100.0
	計		2,934.2	4,474.3	1,331.3			8,739.8
	割合(%)		33.6	51.2	15.2			100.0
合 計	道内			25.1	1,583.7			1,608.8
	割合(%)			1.6	98.4			100.0
	道外			278.5	15,825.0			16,103.5
	割合(%)			1.7	98.3			100.0
合 計	計			303.6	17,408.7			17,712.3
	割合(%)			1.7	98.3			100.0
合 計	道内		15.9	82.3	1,989.6			2,087.8
	割合(%)		0.8	3.9	95.3			100.0
	道外		354.4	49.1	25,348.9			25,752.4
	割合(%)		1.4	0.2	98.4			100.0
合 計	計		370.3	131.4	27,338.5			27,840.2
	割合(%)		1.3	0.5	98.2			100.0
合 計	道内						8,608.0	8,608.0
	割合(%)						100.0	100.0
	道外						43,980.0	43,980.0
	割合(%)						100.0	100.0
合 計	計						52,588.0	52,588.0
	割合(%)						100.0	100.0
合 計	道内	11,179.5	15,795.8	61,711.3	1,122,469.4	135.1	11,501.1	1,222,792.2
	割合(%)	0.9	1.3	5.0	91.8	0.0	0.9	100.0
	道外	147,233.7	23,841.4	44,977.3	297,610.4	7,247.9	44,175.8	565,086.5
	割合(%)	26.1	4.2	8.0	52.7	1.3	7.8	100.0
合 計	計	158,413.2	39,637.2	106,688.6	1,420,079.8	7,383.0	55,676.9	1,787,878.7
	割合(%)	8.9	2.2	6.0	79.4	0.4	3.1	100.0
合 計	道内							
	割合(%)							
	道外							
	割合(%)							
合 計	計	5.5						5.5
	割合(%)	100.0						100.0

(13) 釧路総合振興局
1) 月別出荷量

振興局 釧路

(単位:ト、千本、%)

品目名	月別出荷量	1月	2月	3月	4月	5月	6月	7月	8月	9月	10月	11月	12月	合計		
豆類	道内															
	割合(%)															
	道外															
	割合(%)															
	計															
	割合(%)															
	大豆	道内														
		割合(%)														
		道外														
		割合(%)														
	小豆	道内														
		割合(%)														
		道外														
		割合(%)														
	菜豆	道内														
		割合(%)														
		道外														
		割合(%)														
	その他豆類	道内														
		割合(%)														
		道外														
		割合(%)														
野菜類	道内	2.0	1.4	7.0	128.9	48.7	110.3	293.5	404.9	475.3	307.6	43.0	20.4	1,843.0		
	割合(%)	0.1	0.1	0.4	7.0	2.6	6.0	15.9	22.0	25.8	16.7	2.3	1.1	100.0		
	道外							1,501.6	2,327.0	2,726.2	5,959.5			12,514.3		
	割合(%)							12.0	18.6	21.8	47.6			100.0		
	計	2.0	1.4	7.0	128.9	48.7	110.3	1,795.1	2,731.9	3,201.5	6,267.1	43.0	20.4	14,357.3		
	割合(%)	0.0	0.0	0.0	0.9	0.3	0.8	12.5	19.0	22.3	43.7	0.3	0.1	100.0		
	馬鈴しょ	道内	1.7	0.7	4.7	116.9	9.4	0.3	0.2		100.0	71.6	9.5	15.8	330.8	
		割合(%)	0.5	0.2	1.4	35.3	2.8	0.1	0.1		30.2	21.6	2.9	4.8	100.0	
		道外									157.0	4,188.0			4,345.0	
		割合(%)									3.6	96.4			100.0	
	計	1.7	0.7	4.7	116.9	9.4	0.3	0.2	0.2		257.0	4,259.6	9.5	15.8	4,675.8	
		割合(%)	0.0	0.0	0.1	2.5	0.2	0.0	0.0		5.5	91.1	0.2	0.3	100.0	
		たまねぎ	道内	0.3	0.7	0.8	0.7	0.4	0.4	0.2			0.4	1.3	2.7	7.9
			割合(%)	3.8	8.9	10.1	8.9	5.1	5.1	2.5			5.1	16.5	34.2	100.0
	道外															
	割合(%)															
	計	0.3	0.7	0.8	0.7	0.4	0.4	0.2	0.2			0.4	1.3	2.7	7.9	
		割合(%)	3.8	8.9	10.1	8.9	5.1	5.1	2.5			5.1	16.5	34.2	100.0	
		にんじん	道内							5.4	6.2	0.6	2.0	0.2		14.4
			割合(%)							37.5	43.1	4.2	13.9	1.4		100.0
	道外															
	割合(%)															
	計								5.4	6.2	0.6	2.0	0.2		14.4	
		割合(%)							37.5	43.1	4.2	13.9	1.4		100.0	
		かぼちゃ	道内							0.2	1.0	24.5	15.8	5.2		46.7
			割合(%)							0.4	2.1	52.5	33.8	11.1		100.0
	道外															
	割合(%)															
	計								0.2	1.0	24.5	15.8	5.2		46.7	
		割合(%)							0.4	2.1	52.5	33.8	11.1		100.0	
		だいこん	道内					0.6	7.3	143.1	249.3	256.1	103.8	15.5		775.7
			割合(%)					0.1	0.9	18.4	32.1	33.0	13.4	2.0		100.0
	道外								1,501.6	2,327.0	2,569.2	1,771.5			8,169.3	
	割合(%)								18.4	28.5	31.4	21.7			100.0	
	計						0.6	7.3	1,644.7	2,576.3	2,825.3	1,875.3	15.5		8,945.0	
		割合(%)					0.0	0.1	18.4	28.8	31.6	21.0	0.2		100.0	
		ながいも	道内													
			割合(%)													
	道外															
	割合(%)															
	計															
		割合(%)														
		キャベツ	道内					4.9	25.8	53.1	61.3	39.8	39.5	1.3		225.7
			割合(%)					2.2	11.4	23.5	27.2	17.6	17.5	0.6		100.0
	道外															
	割合(%)															
	計						4.9	25.8	53.1	61.3	39.8	39.5	1.3		225.7	
		割合(%)					2.2	11.4	23.5	27.2	17.6	17.5	0.6		100.0	
		ごぼう	道内				0.1			0.3	0.1	2.0	0.3			2.8
			割合(%)				3.6			10.7	3.6	71.4	10.7			100.0
道外																
割合(%)																
計					0.1			0.3	0.1	2.0	0.3			2.8		
	割合(%)				3.6			10.7	3.6	71.4	10.7			100.0		
	スイートコーン	道内														
		割合(%)														
道外																
割合(%)																
計																
	割合(%)															

品目名	月別出荷量	1月	2月	3月	4月	5月	6月	7月	8月	9月	10月	11月	12月	合計
ね ぎ	道内													
	割合(%)													
	道外													
	割合(%)													
はくさい	計													
	割合(%)													
	道内					17.1	63.6	76.4	71.3	37.9	60.9			327.2
	割合(%)					5.2	19.4	23.3	21.8	11.6	18.6			100.0
トマト	道外													
	割合(%)													
	計					17.1	63.6	76.4	71.3	37.9	60.9			327.2
	割合(%)					5.2	19.4	23.3	21.8	11.6	18.6			100.0
ミニトマト	道内							0.1	2.4	1.0				3.5
	割合(%)							2.9	68.6	28.6				100.0
	道外													
	割合(%)													
アスパラガス	計							0.1	2.4	1.0				3.5
	割合(%)							2.9	68.6	28.6				100.0
	道内													
	割合(%)													
ほうれんそう	道外													
	割合(%)													
	計			1.5	11.1	16.0	11.8	13.1	11.6	10.1	11.3	8.6	1.9	97.0
	割合(%)			1.5	11.4	16.5	12.2	13.5	12.0	10.4	11.6	8.9	2.0	100.0
ゆりね	道外													
	割合(%)													
	計			1.5	11.1	16.0	11.8	13.1	11.6	10.1	11.3	8.6	1.9	97.0
	割合(%)			1.5	11.4	16.5	12.2	13.5	12.0	10.4	11.6	8.9	2.0	100.0
レタス	道内													
	割合(%)													
	道外													
	割合(%)													
きゅうり	計													
	割合(%)													
	道内						0.2		0.2	0.5	0.3			1.2
	割合(%)						16.7		16.7	41.7	25.0			100.0
ブロッコリー	道外													
	割合(%)													
	計						0.2		0.2	0.5	0.3			1.2
	割合(%)						16.7		16.7	41.7	25.0			100.0
ピーマン	道内													
	割合(%)													
	道外													
	割合(%)													
メロン	計													
	割合(%)													
	道内													
	割合(%)													
すいか	道外													
	割合(%)													
	計													
	割合(%)													
いちご	道内													
	割合(%)													
	道外													
	割合(%)													
かぶ	計													
	割合(%)													
	道内													
	割合(%)													
にら	道外						0.3	0.1						0.4
	割合(%)						75.0	25.0						100.0
	計						0.3	0.1						0.4
	割合(%)						75.0	25.0						100.0

品目名	月別出荷量	1月	2月	3月	4月	5月	6月	7月	8月	9月	10月	11月	12月	合計
えだまめ	道内													
	割合(%)													
	道外													
	割合(%)													
	計													
	割合(%)													
	道内													
	割合(%)													
	道外													
	割合(%)													
	計													
	割合(%)													
	道内													
	割合(%)													
	道外													
	割合(%)													
	計													
	割合(%)													
	道内							0.8	1.0	2.3	1.5	1.4		7.0
	割合(%)							11.4	14.3	32.9	21.4	20.0		100.0
小松菜	道内							0.8	1.0	2.3	1.5	1.4		7.0
	割合(%)							11.4	14.3	32.9	21.4	20.0		100.0
	道外													
	割合(%)													
計	道内							0.8	1.0	2.3	1.5	1.4		7.0
	割合(%)							11.4	14.3	32.9	21.4	20.0		100.0
	道外													
	割合(%)													
水菜	道内													
	割合(%)													
	道外													
	割合(%)													
計	道内													
	割合(%)													
	道外													
	割合(%)													
セルリー	道内													
	割合(%)													
	道外													
	割合(%)													
計	道内													
	割合(%)													
	道外													
	割合(%)													
その他野菜	道内				0.1	0.3	0.6	0.5	0.5	0.5	0.2			2.7
	割合(%)				3.7	11.1	22.2	18.5	18.5	18.5	7.4			100.0
	道外													
	割合(%)													
計	道内				0.1	0.3	0.6	0.5	0.5	0.5	0.2			2.7
	割合(%)				3.7	11.1	22.2	18.5	18.5	18.5	7.4			100.0
	道外													
	割合(%)													
果実類	道内													
	割合(%)													
	道外													
	割合(%)													
	計													
	割合(%)													
	道内													
	割合(%)													
	道外													
	割合(%)													
	計													
	割合(%)													
	道内													
	割合(%)													
	道外													
	割合(%)													
	計													
	割合(%)													
	道内													
	割合(%)													
りんご	道内													
	割合(%)													
	道外													
	割合(%)													
計	道内													
	割合(%)													
	道外													
	割合(%)													
ぶどう	道内													
	割合(%)													
	道外													
	割合(%)													
計	道内													
	割合(%)													
	道外													
	割合(%)													
なし	道内													
	割合(%)													
	道外													
	割合(%)													
計	道内													
	割合(%)													
	道外													
	割合(%)													
さくらんぼ	道内													
	割合(%)													
	道外													
	割合(%)													
計	道内													
	割合(%)													
	道外													
	割合(%)													
ブルーベリー	道内													
	割合(%)													
	道外													
	割合(%)													
計	道内													
	割合(%)													
	道外													
	割合(%)													
ハスカップ	道内													
	割合(%)													
	道外													
	割合(%)													
計	道内													
	割合(%)													
	道外													
	割合(%)													
もも	道内													
	割合(%)													
	道外													
	割合(%)													
計	道内													
	割合(%)													
	道外													
	割合(%)													

品目名	月別出荷量	1月	2月	3月	4月	5月	6月	7月	8月	9月	10月	11月	12月	合計
その他果実	道内													
	割合(%)													
	道外													
	割合(%)													
生乳	計													
	割合(%)													
	道内	30,325.2	34,654.6	34,921.6	31,910.5	32,663.8	30,527.3	31,374.6	31,453.5	28,847.7	28,387.9	27,947.4	33,880.6	376,894.7
	割合(%)	8.0	9.2	9.3	8.5	8.7	8.1	8.3	8.3	7.7	7.5	7.4	9.0	100.0
乳製品	道外	13,965.3	12,359.4	11,188.6	13,141.5	14,663.1	16,328.7	16,258.5	15,444.9	11,947.0	16,900.1	15,049.9	11,219.3	168,466.3
	割合(%)	8.3	7.3	6.6	7.8	8.7	9.7	9.7	9.2	7.1	10.0	8.9	6.7	100.0
	計	44,290.5	47,014.0	46,110.2	45,052.0	47,326.9	46,856.0	47,633.1	46,898.4	40,794.7	45,288.0	42,997.3	45,099.9	545,361.0
	割合(%)	8.1	8.6	8.5	8.3	8.7	8.6	8.7	8.6	7.5	8.3	7.9	8.3	100.0
濃縮乳	道内	2,642.9	2,411.5	2,800.9	2,451.6	2,708.7	2,656.6	2,710.6	2,256.1	2,337.3	2,576.7	2,396.9	2,661.9	30,611.7
	割合(%)	8.6	7.9	9.1	8.0	8.8	8.7	8.9	7.4	7.6	8.4	7.8	8.7	100.0
	道外	11,484.2	10,979.1	12,493.9	12,505.8	11,305.9	10,940.8	11,754.4	11,783.2	11,294.1	10,897.7	11,663.0	10,897.8	137,999.9
	割合(%)	8.3	8.0	9.1	9.1	8.2	7.9	8.5	8.5	8.2	7.9	8.5	7.9	100.0
牛乳	計	14,127.1	13,390.6	15,294.8	14,957.4	14,014.6	13,597.4	14,465.0	14,039.3	13,631.4	13,474.4	14,059.9	13,559.7	168,611.6
	割合(%)	8.4	7.9	9.1	8.9	8.3	8.1	8.6	8.3	8.1	8.0	8.3	8.0	100.0
	道内	6.9	7.8	8.8	8.5	10.6	5.7	8.0	7.4	7.9	9.8	9.6	8.7	99.7
	割合(%)	6.9	7.8	8.8	8.5	10.6	5.7	8.0	7.4	7.9	9.8	9.6	8.7	100.0
全脂粉乳	道外	5,055.7	4,772.3	5,262.3	5,472.6	5,345.2	4,961.6	5,133.6	5,571.2	5,163.0	4,972.0	5,000.0	4,497.4	61,206.9
	割合(%)	8.3	7.8	8.6	8.9	8.7	8.1	8.4	9.1	8.4	8.1	8.2	7.3	100.0
	計	5,062.6	4,780.1	5,271.1	5,481.1	5,355.8	4,967.3	5,141.6	5,578.6	5,170.9	4,981.8	5,009.6	4,506.1	61,306.6
	割合(%)	8.3	7.8	8.6	8.9	8.7	8.1	8.4	9.1	8.4	8.1	8.2	7.4	100.0
脱脂粉乳	道内	897.3	819.6	883.8	875.9	875.5	893.6	854.7	855.0	857.0	835.5	826.5	825.2	10,299.6
	割合(%)	8.7	8.0	8.6	8.5	8.5	8.7	8.3	8.3	8.3	8.1	8.0	8.0	100.0
	道外	1,614.7	1,600.5	1,742.0	1,632.0	1,621.1	1,659.5	1,627.9	1,523.1	1,655.9	1,636.0	1,546.4	1,570.7	19,429.8
	割合(%)	8.3	8.2	9.0	8.4	8.3	8.5	8.4	7.8	8.5	8.4	8.0	8.1	100.0
れん乳	計	2,512.0	2,420.1	2,625.8	2,507.9	2,496.6	2,553.1	2,482.6	2,378.1	2,512.9	2,471.5	2,372.9	2,395.9	29,729.4
	割合(%)	8.4	8.1	8.8	8.4	8.4	8.6	8.4	8.0	8.5	8.3	8.0	8.1	100.0
バター	道内													
	割合(%)													
	道外													
	割合(%)													
チーズ	計													
	割合(%)													
その他粉乳	道内	1,626.5	1,480.2	1,793.3	1,441.4	1,691.6	1,650.7	1,699.2	1,277.1	1,377.6	1,631.1	1,435.4	1,667.8	18,771.9
	割合(%)	8.7	7.9	9.6	7.7	9.0	8.8	9.1	6.8	7.3	8.7	7.6	8.9	100.0
	道外	923.9	915.2	1,238.9	1,102.2	599.7	679.5	1,093.0	971.5	719.4	984.5	1,055.9	1,229.4	11,513.1
	割合(%)	8.0	7.9	10.8	9.6	5.2	5.9	9.5	8.4	6.2	8.6	9.2	10.7	100.0
生クリーム	計	2,550.4	2,395.4	3,032.2	2,543.6	2,291.3	2,330.2	2,792.2	2,248.6	2,097.0	2,615.6	2,491.3	2,897.2	30,285.0
	割合(%)	8.4	7.9	10.0	8.4	7.6	7.7	9.2	7.4	6.9	8.6	8.2	9.6	100.0
でんぶん	道内	35.4	30.4	35.4	35.4	35.4	30.4	25.0	25.4	30.4	25.4	30.4	30.4	369.4
	割合(%)	9.6	8.2	9.6	9.6	9.6	8.2	6.8	6.9	8.2	6.9	8.2	8.2	100.0
	道外													
	割合(%)													
合 計	計	35.4	30.4	35.4	35.4	35.4	30.4	25.0	25.4	30.4	25.4	30.4	30.4	369.4
	割合(%)	9.6	8.2	9.6	9.6	9.6	8.2	6.8	6.9	8.2	6.9	8.2	8.2	100.0
	道内	32.8	51.8	30.1	32.9	41.8	15.8	29.7	23.1	18.1	40.4	36.9	29.2	382.6
	割合(%)	8.6	13.5	7.9	8.6	10.9	4.1	7.8	6.0	4.7	10.6	9.6	7.6	100.0
花き (切花類)	道外	761.1	604.5	647.7	651.1	749.4	594.9	653.5	585.1	669.9	608.4	653.4	567.3	7,746.3
	割合(%)	9.8	7.8	8.4	8.4	9.7	7.7	8.4	7.6	8.6	7.9	8.4	7.3	100.0
	計	793.9	656.3	677.8	684.0	791.2	610.7	683.2	608.2	688.0	648.8	690.3	596.5	8,128.9
	割合(%)	9.8	8.1	8.3	8.4	9.7	7.5	8.4	7.5	8.5	8.0	8.5	7.3	100.0
合 計	道内													
	割合(%)													
	道外	145.5	133.7	173.0	148.2	128.4	144.7	150.4	143.9	140.4	134.7	151.9	65.1	1,659.9
	割合(%)	8.8	8.1	10.4	8.9	7.7	8.7	9.1	8.7	8.5	8.1	9.2	3.9	100.0
合 計	計	145.5	133.7	173.0	148.2	128.4	144.7	150.4	143.9	140.4	134.7	151.9	65.1	1,659.9
	割合(%)	8.8	8.1	10.4	8.9	7.7	8.7	9.1	8.7	8.5	8.1	9.2	3.9	100.0
合 計	道内	44.0	21.7	49.5	57.5	53.8	60.4	94.0	68.1	46.3	34.5	58.1	100.6	688.5
	割合(%)	6.4	3.2	7.2	8.4	7.8	8.8	13.7	9.9	6.7	5.0	8.4	14.6	100.0
	道外	2,983.3	2,952.9	3,430.0	3,499.7	2,862.1	2,900.6	3,096.0	2,988.4	2,945.5	2,562.1	3,255.4	2,967.9	36,443.9
	割合(%)	8.2	8.1	9.4	9.6	7.9	8.0	8.5	8.2	8.1	7.0	8.9	8.1	100.0
合 計	計	3,027.3	2,974.6	3,479.5	3,557.2	2,915.9	2,961.0	3,190.0	3,056.5	2,991.8	2,596.6	3,313.5	3,068.5	37,132.4
	割合(%)	8.2	8.0	9.4	9.6	7.9	8.0	8.6	8.2	8.1	7.0	8.9	8.3	100.0

2)輸送機関別出荷量

振興局	釧路
-----	----

(単位:トン、千本、%)

品目名	道内	JR	トラック・フェリー	内航船	航空機	合計
豆 類	道内					
	割合(%)					
	道外					
	割合(%)					
	計					
	割合(%)					
	大豆	道内				
		割合(%)				
		道外				
		割合(%)				
		計				
		割合(%)				
	小豆	道内				
		割合(%)				
		道外				
		割合(%)				
		計				
		割合(%)				
	菜豆	道内				
		割合(%)				
		道外				
		割合(%)				
		計				
		割合(%)				
	その他豆類	道内				
		割合(%)				
		道外				
		割合(%)				
		計				
		割合(%)				
野菜類	野菜類	道内	3.1	1,839.9		1,843.0
		割合(%)	0.2	99.8		100.0
		道外		12,514.3		12,514.3
		割合(%)		100.0		100.0
		計	3.1	14,354.2		14,357.3
		割合(%)	0.0	100.0		100.0
	馬鈴しょ	道内		330.8		330.8
		割合(%)		100.0		100.0
		道外		4,345.0		4,345.0
		割合(%)		100.0		100.0
		計		4,675.8		4,675.8
		割合(%)		100.0		100.0
	たまねぎ	道内		7.9		7.9
		割合(%)		100.0		100.0
		道外				
		割合(%)				
		計		7.9		7.9
		割合(%)		100.0		100.0
	にんじん	道内		14.4		14.4
		割合(%)		100.0		100.0
		道外				
		割合(%)				
		計		14.4		14.4
		割合(%)		100.0		100.0
	かぼちゃ	道内		46.7		46.7
		割合(%)		100.0		100.0
		道外				
		割合(%)				
		計		46.7		46.7
		割合(%)		100.0		100.0
	だいこん	道内		775.7		775.7
		割合(%)		100.0		100.0
		道外		8,169.3		8,169.3
		割合(%)		100.0		100.0
		計		8,945.0		8,945.0
		割合(%)		100.0		100.0
	ながいも	道内				
		割合(%)				
		道外				
		割合(%)				
		計				
		割合(%)				
	キャベツ	道内		225.7		225.7
		割合(%)		100.0		100.0
		道外				
		割合(%)				
		計		225.7		225.7
		割合(%)		100.0		100.0
	ごぼう	道内	2.4	0.4		2.8
		割合(%)	85.7	14.3		100.0
		道外				
		割合(%)				
		計	2.4	0.4		2.8
		割合(%)	85.7	14.3		100.0
	スイートコーン	道内				
		割合(%)				
		道外				
		割合(%)				
		計				
		割合(%)				

品目名	道内	JR	トラック・フェリー	内航船	航空機	合計
ね ぎ	道内					
	割合 (%)					
	道外					
	割合 (%)					
はくさい	計					
	割合 (%)					
	道内		327.2			327.2
	割合 (%)		100.0			100.0
トマト	道外					
	割合 (%)					
	計		327.2			327.2
	割合 (%)		100.0			100.0
ミニトマト	道内		3.5			3.5
	割合 (%)		100.0			100.0
	道外					
	割合 (%)					
アスパラガス	計		3.5			3.5
	割合 (%)		100.0			100.0
	道内					
	割合 (%)					
ほうれんそう	道外					
	割合 (%)					
	計		97.0			97.0
	割合 (%)		100.0			100.0
ゆりね	道内					
	割合 (%)					
	道外					
	割合 (%)					
レタス	計					
	割合 (%)					
	道内					
	割合 (%)					
きゅうり	道外					
	割合 (%)					
	計					
	割合 (%)					
ブロッコリー	道内		1.2			1.2
	割合 (%)		100.0			100.0
	道外					
	割合 (%)					
ピーマン	計		1.2			1.2
	割合 (%)		100.0			100.0
	道内					
	割合 (%)					
メロン	道外					
	割合 (%)					
	計					
	割合 (%)					
すいか	道内					
	割合 (%)					
	道外					
	割合 (%)					
いちご	計					
	割合 (%)					
	道内					
	割合 (%)					
かぶ	道外					
	割合 (%)					
	計					
	割合 (%)					
にら	道内	0.4				0.4
	割合 (%)	100.0				100.0
	道外					
	割合 (%)					
	計	0.4				0.4
	割合 (%)	100.0				100.0

品目名		道内	JR	トラック・フェリー	内航船	航空機	合計
えだまめ	道内	割合(%)					
		割合(%)					
	道外	割合(%)					
		割合(%)					
	計	割合(%)					
		割合(%)					
	さやいんげん	道内					
		割合(%)					
		道外					
		割合(%)					
	小松菜	道内		7.0			7.0
		割合(%)		100.0			100.0
		道外					
		割合(%)					
	水菜	道内					
		割合(%)					
		道外					
		割合(%)					
	セルリー	道内					
		割合(%)					
		道外					
		割合(%)					
	その他野菜	道内	0.3	2.4			2.7
		割合(%)	11.1	88.9			100.0
		道外					
		割合(%)					
果実類		計	0.3	2.4			2.7
		割合(%)	11.1	88.9			100.0
		道内					
		割合(%)					
	りんご	道内					
		割合(%)					
		道外					
		割合(%)					
	ぶどう	道内					
		割合(%)					
		道外					
		割合(%)					
	なし	道内					
		割合(%)					
		道外					
		割合(%)					
	さくらんぼ	道内					
		割合(%)					
		道外					
		割合(%)					
	ブルーーン	道内					
		割合(%)					
		道外					
		割合(%)					
	プラム	道内					
		割合(%)					
		道外					
		割合(%)					
	ブルーベリー	道内					
		割合(%)					
		道外					
		割合(%)					
	ハスカップ	道内					
		割合(%)					
		道外					
		割合(%)					
	もも	道内					
		割合(%)					
		道外					
		割合(%)					

品目名		道内	JR	トラック・フェリー	内航船	航空機	合計
	その他果実	道内					
		割合 (%)					
		道外					
		割合 (%)					
	計	道内					
		割合 (%)					
		道外					
		割合 (%)					
	生 乳	道内		376,894.7			376,894.7
		割合 (%)		100.0			100.0
		道外	8,030.0	160,436.3			168,466.3
		割合 (%)	4.8	95.2			100.0
	計	道内	8,030.0	537,331.0			545,361.0
		割合 (%)	1.5	98.5			100.0
	乳製品	道内	12,784.6	17,827.1			30,611.7
		割合 (%)	41.8	58.2			100.0
		道外	1,415.8	136,584.1			137,999.9
		割合 (%)	1.0	99.0			100.0
	計	道内	14,200.4	154,411.2			168,611.6
		割合 (%)	8.4	91.6			100.0
	濃縮乳	道内		99.7			99.7
		割合 (%)		100.0			100.0
		道外		61,206.9			61,206.9
		割合 (%)		100.0			100.0
	計	道内		61,306.6			61,306.6
		割合 (%)		100.0			100.0
	牛 乳	道内		10,299.6			10,299.6
		割合 (%)		100.0			100.0
		道外		19,429.8			19,429.8
		割合 (%)		100.0			100.0
	計	道内		29,729.4			29,729.4
		割合 (%)		100.0			100.0
	れん乳	道内					
		割合 (%)					
		道外					
		割合 (%)					
	計	道内					
		割合 (%)					
	全脂粉乳	道内					
		割合 (%)					
		道外					
		割合 (%)					
	計	道内					
		割合 (%)					
	脱脂粉乳	道内	12,415.2	6,356.7			18,771.9
		割合 (%)	66.1	33.9			100.0
		道外	1,415.8	10,097.3			11,513.1
		割合 (%)	12.3	87.7			100.0
	計	道内	13,831.0	16,454.0			30,285.0
		割合 (%)	45.7	54.3			100.0
	その他粉乳	道内	369.4				369.4
		割合 (%)	100.0				100.0
		道外					
		割合 (%)					
	計	道内	369.4				369.4
		割合 (%)	100.0				100.0
	バター	道内		382.6			382.6
		割合 (%)		100.0			100.0
		道外		7,746.3			7,746.3
		割合 (%)		100.0			100.0
	計	道内		8,128.9			8,128.9
		割合 (%)		100.0			100.0
	チーズ	道内					
		割合 (%)					
		道外		1,659.9			1,659.9
		割合 (%)		100.0			100.0
	計	道内		1,659.9			1,659.9
		割合 (%)		100.0			100.0
	生クリーム	道内		688.5			688.5
		割合 (%)		100.0			100.0
		道外		36,443.9			36,443.9
		割合 (%)		100.0			100.0
	計	道内		37,132.4			37,132.4
		割合 (%)		100.0			100.0
	でんぶん	道内					
		割合 (%)					
		道外					
		割合 (%)					
	計	道内					
		割合 (%)					
	合 計	道内	12,787.7	396,561.7			409,349.4
		割合 (%)	3.1	96.9			100.0
		道外	9,445.8	309,534.7			318,980.5
		割合 (%)	3.0	97.0			100.0
	計	道内	22,233.5	706,096.4			728,329.9
		割合 (%)	3.1	96.9			100.0
	花 き (切花類)	道内					
		割合 (%)					
		道外					
		割合 (%)					
	計	道内					
		割合 (%)					

3)輸送先別出荷量

振興局 釧路

(単位:ト、千本、%)

品目名	出荷先	北海道	東北	北陸	関東・東山	東海	近畿	中国	四国	九州	道外計	合計
豆 類	出荷量											
	割合(%)	—										—
	大豆	出荷量										
		割合(%)	—									—
	小豆	出荷量										
		割合(%)	—									—
菜豆	出荷量											
	割合(%)	—										—
	その他豆類	出荷量										
		割合(%)	—									—
野菜類	出荷量	1,843.0			8,451.0	1,693.6	1,841.1		528.6		12,514.3	14,357.3
	割合(%)	—			67.5	13.5	14.7		4.2		100.0	—
	馬鈴しょ	出荷量	330.8		4,345.0						4,345.0	4,675.8
		割合(%)	—		100.0						100.0	—
	たまねぎ	出荷量	7.9									7.9
		割合(%)	—									—
	にんじん	出荷量	14.4									14.4
		割合(%)	—									—
	かぼちゃ	出荷量	46.7									46.7
		割合(%)	—									—
	だいこん	出荷量	775.7		4,106.0	1,693.6	1,841.1		528.6		8,169.3	8,945.0
		割合(%)	—		50.3	20.7	22.5		6.5		100.0	—
	ながいも	出荷量										
		割合(%)	—									—
	キャベツ	出荷量	225.7									225.7
		割合(%)	—									—
	ごぼう	出荷量	2.8									2.8
		割合(%)	—									—
	スイートコーン	出荷量										
		割合(%)	—									—
	ね ぎ	出荷量										
		割合(%)	—									—
	はくさい	出荷量	327.2									327.2
		割合(%)	—									—
	トマト	出荷量	3.5									3.5
		割合(%)	—									—
	ミニトマト	出荷量										
		割合(%)	—									—
	アスパラガス	出荷量										
		割合(%)	—									—
	ほうれんそう	出荷量	97.0									97.0
		割合(%)	—									—
	ゆりね	出荷量										
		割合(%)	—									—
	レタス	出荷量										
		割合(%)	—									—
	きゅうり	出荷量										
		割合(%)	—									—
	ブロッコリー	出荷量	1.2									1.2
		割合(%)	—									—
	ピーマン	出荷量										
		割合(%)	—									—
	メロン	出荷量										
		割合(%)	—									—
	すいか	出荷量										
		割合(%)	—									—
	いちご	出荷量										
		割合(%)	—									—
	かぶ	出荷量										
		割合(%)	—									—
	にら	出荷量	0.4									0.4
		割合(%)	—									—
	えだまめ	出荷量										
		割合(%)	—									—
	さやいんげん	出荷量										
		割合(%)	—									—
	小松菜	出荷量	7.0									7.0
		割合(%)	—									—
	水菜	出荷量										
		割合(%)	—									—
	セルリー	出荷量										
		割合(%)	—									—
	その他野菜	出荷量	2.7									2.7
		割合(%)	—									—
果実類	出荷量											
	割合(%)	—										—
	りんご	出荷量										
		割合(%)	—									—
	ぶどう	出荷量										
		割合(%)	—									—
	なし	出荷量										
		割合(%)	—									—
	さくらんぼ	出荷量										
		割合(%)	—									—
	ブルーン	出荷量										
		割合(%)	—									—
	プラム	出荷量										
		割合(%)	—									—
	ブルーベリー	出荷量										
		割合(%)	—									—
	ハスカップ	出荷量										
		割合(%)	—									—

品目名		出荷先	北海道	東北	北陸	関東・東山	東海	近畿	中国	四国	九州	道外計	合計
	もも	出荷量											
		割合(%)	—										—
	その他果実	出荷量											
		割合(%)	—										—
生 乳	出荷量	376,894.7			450.0	101,519.6	5,189.0	52,615.2	8,692.5			168,466.3	545,361.0
		割合(%)	—		0.3	60.3	3.1	31.2	5.2			100.0	—
乳製品	出荷量	30,611.7	4,531.9	1,240.3		103,446.3	7,070.6	19,176.4	2,299.5	234.9		137,999.9	168,611.6
		割合(%)	—	3.3	0.9	75.0	5.1	13.9	1.7	0.2		100.0	—
濃縮乳	出荷量	99.7				48,827.2	5,785.6	4,519.6	2,074.5			61,206.9	61,306.6
		割合(%)	—			79.8	9.5	7.4	3.4			100.0	—
牛 乳	出荷量	10,299.6	4,531.9	1,236.0		9,130.0		4,531.9				19,429.8	29,729.4
		割合(%)	—	23.3	6.4	47.0		23.3				100.0	—
れん乳	出荷量												—
		割合(%)	—										—
全脂粉乳	出荷量												—
		割合(%)	—										—
脱脂粉乳	出荷量	18,771.9				6,063.9	220.0	5,004.2	225.0			11,513.1	30,285.0
		割合(%)	—			52.7	1.9	43.5	2.0			100.0	—
その他粉乳	出荷量	369.4											369.4
		割合(%)	—										—
バター	出荷量	382.6		4.3		5,302.9		2,439.1				7,746.3	8,128.9
		割合(%)	—	0.1		68.5		31.5				100.0	—
チーズ	出荷量					1,659.9						1,659.9	1,659.9
		割合(%)	—			100.0						100.0	—
生クリーム	出荷量	688.5				32,462.4	1,065.0	2,681.6		234.9		36,443.9	37,132.4
		割合(%)	—			89.1	2.9	7.4		0.6		100.0	—
でんぶん	出荷量												—
		割合(%)	—										—
合 計	出荷量	409,349.4	4,531.9	1,690.3	213,416.9	13,953.2	73,632.7	10,992.0	763.5			318,980.5	728,329.9
		割合(%)	—	1.4	0.5	66.9	4.4	23.1	3.4	0.2		100.0	—
花 き (切花類)	出荷量												—
		割合(%)	—										—

4)主要用途別出荷量

振興局	釧路
-----	----

(単位:ト、千本、%)

品目名	出荷先	生食用	加工用	その他	合計
豆 類	道内				
	割合 (%)				
	道外				
	割合 (%)				
	計				
	割合 (%)				
	大豆	道内			
		割合 (%)			
		道外			
		割合 (%)			
	小豆	道内			
		割合 (%)			
		道外			
		割合 (%)			
	菜豆	道内			
		割合 (%)			
		道外			
		割合 (%)			
	その他豆類	道内			
		割合 (%)			
		道外			
		割合 (%)			
野菜類	野菜類	道内	1,575.9	267.1	1,843.0
		割合 (%)	85.5	14.5	100.0
		道外	7,504.8	5,009.5	12,514.3
		割合 (%)	60.0	40.0	100.0
		計	9,080.7	5,276.6	14,357.3
	馬鈴しょ	割合 (%)	63.2	36.8	100.0
		道内	64.8	266.0	330.8
		割合 (%)	19.6	80.4	100.0
		道外		4,345.0	4,345.0
		割合 (%)	100.0	100.0	100.0
	たまねぎ	計	64.8	4,611.0	4,675.8
		割合 (%)	1.4	98.6	100.0
		道内	7.9		7.9
		割合 (%)	100.0		100.0
		道外			
	にんじん	割合 (%)	7.9		7.9
		割合 (%)	100.0		100.0
		道内	14.4		14.4
		割合 (%)	100.0		100.0
		道外			
	かぼちゃ	割合 (%)	14.4		14.4
		割合 (%)	100.0		100.0
		道内	46.7		46.7
		割合 (%)	100.0		100.0
		道外			
	だいこん	割合 (%)	46.7		46.7
		割合 (%)	100.0		100.0
		道内	774.6	1.1	775.7
		割合 (%)	99.9	0.1	100.0
		道外	7,504.8	664.5	8,169.3
	ながいも	割合 (%)	91.9	8.1	100.0
		割合 (%)	8,279.4	665.6	8,945.0
		割合 (%)	92.6	7.4	100.0
		道内			
		割合 (%)			
	キャベツ	道外			
		割合 (%)			
		計			
		割合 (%)			
	ごぼう	道内	225.7		225.7
		割合 (%)	100.0		100.0
		道外	100.0		100.0
		割合 (%)	2.8		2.8
		道外	100.0		100.0
	スイートコーン	割合 (%)	2.8		2.8
		割合 (%)	100.0		100.0
		道内			
		割合 (%)			
		道外			
		割合 (%)			
		計			
		割合 (%)			

品目名	出荷先	生食用	加工用	その他	合計
ね ぎ	道内				
	割合 (%)				
	道外				
	割合 (%)				
はくさい	計				
	割合 (%)				
	道内	327.2			327.2
	割合 (%)	100.0			100.0
トマト	道外				
	割合 (%)				
	計	327.2			327.2
	割合 (%)	100.0			100.0
ミニトマト	道内	3.5			3.5
	割合 (%)	100.0			100.0
	道外				
	割合 (%)				
アスパラガス	計	3.5			3.5
	割合 (%)	100.0			100.0
	道内				
	割合 (%)				
ほうれんそう	道外				
	割合 (%)				
	計	97.0			97.0
	割合 (%)	100.0			100.0
ゆりね	道内				
	割合 (%)				
	道外				
	割合 (%)				
レタス	計				
	割合 (%)				
	道内				
	割合 (%)				
きゅうり	道外				
	割合 (%)				
	計				
	割合 (%)				
ブロッコリー	道内	1.2			1.2
	割合 (%)	100.0			100.0
	道外				
	割合 (%)				
ピーマン	計	1.2			1.2
	割合 (%)	100.0			100.0
	道内				
	割合 (%)				
メロン	道外				
	割合 (%)				
	計				
	割合 (%)				
すいか	道内				
	割合 (%)				
	道外				
	割合 (%)				
いちご	計				
	割合 (%)				
	道内				
	割合 (%)				
かぶ	道外				
	割合 (%)				
	計				
	割合 (%)				
にら	道内	0.4			0.4
	割合 (%)	100.0			100.0
	道外				
	割合 (%)				
	計	0.4			0.4
	割合 (%)	100.0			100.0

品目名	出荷先	生食用	加工用	その他	合計
えだまめ	道内				
	割合(%)				
	道外				
	割合(%)				
	計				
	割合(%)				
	道内				
	割合(%)				
	道外				
	割合(%)				
	計				
	割合(%)				
	道内	7.0			7.0
	割合(%)	100.0			100.0
	道外				
	割合(%)				
	計	7.0			7.0
	割合(%)	100.0			100.0
	道内				
	割合(%)				
さやいんげん	道内				
	割合(%)				
	道外				
	割合(%)				
小松菜	道内				
	割合(%)				
	道外				
	割合(%)				
計	道内				
	割合(%)				
	道外				
	割合(%)				
水菜	道内				
	割合(%)				
	道外				
	割合(%)				
セルリー	道内				
	割合(%)				
	道外				
	割合(%)				
計	道内				
	割合(%)				
	道外				
	割合(%)				
その他野菜	道内	2.7			2.7
	割合(%)	100.0			100.0
	道外				
	割合(%)				
計	道内	2.7			2.7
	割合(%)	100.0			100.0
	道外				
	割合(%)				
果実類	道内				
	割合(%)				
	道外				
	割合(%)				
	計				
	割合(%)				
	道内				
	割合(%)				
	道外				
	割合(%)				
	計				
	割合(%)				
	道内				
	割合(%)				
	道外				
	割合(%)				
	計				
	割合(%)				
	道内				
	割合(%)				
	道外				
	割合(%)				
	計				
	割合(%)				
りんご	道内				
	割合(%)				
	道外				
	割合(%)				
ぶどう	道内				
	割合(%)				
	道外				
	割合(%)				
なし	道内				
	割合(%)				
	道外				
	割合(%)				
さくらんぼ	道内				
	割合(%)				
	道外				
	割合(%)				
計	道内				
	割合(%)				
	道外				
	割合(%)				
ブルーベリー	道内				
	割合(%)				
	道外				
	割合(%)				
ハスカップ	道内				
	割合(%)				
	道外				
	割合(%)				
もも	道内				
	割合(%)				
	道外				
	割合(%)				

振興局	鋼路
-----	----

(単位:千、千本、%)

品目名		出荷先	生食用	加工用	その他	合計
	その他果実	道内				
		割合 (%)				
		道外				
		割合 (%)				
		計				
	生 乳	道内		376,894.7		376,894.7
		割合 (%)		100.0		100.0
		道外		168,466.3		168,466.3
		割合 (%)		100.0		100.0
		計		545,361.0		545,361.0
	乳製品	道内		10,682.2	19,929.5	30,611.7
		割合 (%)	34.9	65.1		100.0
		道外	25,261.5	112,738.4		137,999.9
		割合 (%)	18.3	81.7		100.0
		計	35,943.7	132,667.9		168,611.6
	濃縮乳	道内		78.7		100.0
		割合 (%)	21.3	78.7		100.0
		道外		99.7		100.0
		割合 (%)		100.0		100.0
		計		61,206.9		61,206.9
	牛 乳	道内		61,206.9		100.0
		割合 (%)		100.0		100.0
		道外	10,299.6			19,429.8
		割合 (%)	100.0			100.0
		計	29,729.4			29,729.4
	れん乳	道内		100.0		100.0
		割合 (%)		100.0		100.0
		道外				
		割合 (%)				
		計				
	全脂粉乳	道内				
		割合 (%)				
		道外				
		割合 (%)				
		計				
	脱脂粉乳	道内		18,771.9		18,771.9
		割合 (%)		100.0		100.0
		道外		11,513.1		11,513.1
		割合 (%)		100.0		100.0
		計		30,285.0		30,285.0
	その他粉乳	道内		100.0		100.0
		割合 (%)		100.0		100.0
		道外		369.4		369.4
		割合 (%)		100.0		100.0
		計		369.4		369.4
	バター	道内		100.0		100.0
		割合 (%)		100.0		100.0
		道外	382.6			382.6
		割合 (%)	100.0			100.0
		計	5,831.7	1,914.6		7,746.3
	チーズ	道内		75.3		100.0
		割合 (%)		24.7		100.0
		道外	6,214.3	1,914.6		8,128.9
		割合 (%)	76.4	23.6		100.0
		計				
	生クリーム	道内				
		割合 (%)				
		道外		1,659.9		1,659.9
		割合 (%)		100.0		100.0
		計		1,659.9		1,659.9
	でんぶん	道内		100.0		100.0
		割合 (%)		100.0		100.0
		道外		688.5		688.5
		割合 (%)		100.0		100.0
		計		36,443.9		36,443.9
	合 計	道内		37,132.4		37,132.4
		割合 (%)		100.0		100.0
		道外	12,258.1	397,091.3		409,349.4
		割合 (%)	3.0	97.0		100.0
		計	32,766.3	286,214.2		318,980.5
	花 き (切花類)	道内		89.7		100.0
		割合 (%)		89.7		100.0
		道外	45,024.4	683,305.5		728,329.9
		割合 (%)	6.2	93.8		100.0
		計				

5) 仕向先別出荷量

振興局 釧路

(単位: 千本、%)

品目名	出荷先	卸売市場	卸問屋	小売店	加工工場	外食	その他	合計
豆 類	道内							
		割合(%)						
		割合(%)						
	道外							
		割合(%)						
		割合(%)						
	計							
		割合(%)						
		割合(%)						
	大豆							
		割合(%)						
		割合(%)						
	道外							
		割合(%)						
		割合(%)						
	計							
		割合(%)						
		割合(%)						
	小豆							
		割合(%)						
		割合(%)						
	道外							
		割合(%)						
		割合(%)						
	計							
		割合(%)						
		割合(%)						
	菜豆							
		割合(%)						
		割合(%)						
	道外							
		割合(%)						
		割合(%)						
	計							
		割合(%)						
		割合(%)						
	その他豆類							
		割合(%)						
		割合(%)						
	道外							
		割合(%)						
		割合(%)						
	計							
		割合(%)						
		割合(%)						
野菜類	道内		1,564.6				278.4	1,843.0
		割合(%)	84.9				15.1	100.0
			8,169.3		4,345.0			12,514.3
		割合(%)	65.3		34.7			100.0
	道外		9,733.9		4,345.0		278.4	14,357.3
		割合(%)	67.8		30.3		1.9	100.0
			60.3				270.5	330.8
		割合(%)	18.2				81.8	100.0
	計		60.3		4,345.0		270.5	4,675.8
		割合(%)	1.3		92.9		5.8	100.0
	馬鈴しょ						7.9	7.9
		割合(%)					100.0	100.0
		割合(%)						
	道外				4,345.0			4,345.0
		割合(%)			100.0			100.0
			60.3		4,345.0		270.5	4,675.8
		割合(%)	1.3		92.9		5.8	100.0
	計						7.9	7.9
		割合(%)					100.0	100.0
		割合(%)						
	たまねぎ							
		割合(%)						
		割合(%)						
	道外							
		割合(%)						
		割合(%)						
	計							
		割合(%)						
		割合(%)						
	にんじん		14.4					14.4
		割合(%)	100.0					100.0
		割合(%)						
	道外							
		割合(%)						
			14.4					14.4
		割合(%)	100.0					100.0
	計							
		割合(%)						
		割合(%)						
	かぼちゃ		46.7					46.7
		割合(%)	100.0					100.0
		割合(%)						
	道外							
		割合(%)						
			46.7					46.7
		割合(%)	100.0					100.0
	計							
		割合(%)						
		割合(%)						
	だいこん		775.7					775.7
		割合(%)	100.0					100.0
			8,169.3					8,169.3
		割合(%)	100.0					100.0
	計		8,945.0					8,945.0
		割合(%)	100.0					100.0
		割合(%)						
	ながいも							
		割合(%)						
		割合(%)						
	道外							
		割合(%)						
		割合(%)						
	計							
		割合(%)						
		割合(%)						
	キャベツ		225.7					225.7
		割合(%)	100.0					100.0
		割合(%)						
	道外							
		割合(%)						
			225.7					225.7
		割合(%)	100.0					100.0
	計							
		割合(%)						
		割合(%)						
	ごぼう		2.8					2.8
		割合(%)	100.0					100.0
		割合(%)						
	道外							
		割合(%)						
			2.8					2.8
		割合(%)	100.0					100.0
	計							
		割合(%)						
		割合(%)						
スイートコーン	道内							
		割合(%)						
		割合(%)						
道外	道外							
		割合(%)						
		割合(%)						
計	計							
		割合(%)						
		割合(%)						

品目名	出荷先	卸売市場	卸問屋	小売店	加工工場	外食	その他	合計
ね ぎ	道内							
	割合(%)							
	道外							
	割合(%)							
はくさい	計							
	割合(%)							
	道内	327.2						327.2
	割合(%)	100.0						100.0
トマト	道外							
	割合(%)							
	計	327.2						327.2
	割合(%)	100.0						100.0
ミニトマト	道内	3.5						3.5
	割合(%)	100.0						100.0
	道外							
	割合(%)							
アスパラガス	計	3.5						3.5
	割合(%)	100.0						100.0
	道内							
	割合(%)							
ほうれんそう	道外							
	割合(%)							
	計	97.0						97.0
	割合(%)	100.0						100.0
ゆりね	道内							
	割合(%)							
	道外							
	割合(%)							
レタス	計							
	割合(%)							
	道内							
	割合(%)							
きゅうり	道外							
	割合(%)							
	計							
	割合(%)							
ブロッコリー	道内	1.2						1.2
	割合(%)	100.0						100.0
	道外							
	割合(%)							
ピーマン	計	1.2						1.2
	割合(%)	100.0						100.0
	道内							
	割合(%)							
メロン	道外							
	割合(%)							
	計							
	割合(%)							
すいか	道内							
	割合(%)							
	道外							
	割合(%)							
いちご	計							
	割合(%)							
	道内							
	割合(%)							
かぶ	道外							
	割合(%)							
	計							
	割合(%)							
にら	道内	0.4						0.4
	割合(%)	100.0						100.0
	道外							
	割合(%)							
	計	0.4						0.4
	割合(%)	100.0						100.0
	道内							
	割合(%)							

品目名	出荷先	卸売市場	卸問屋	小売店	加工工場	外食	その他	合計
えだまめ	道内	割合(%)						
		割合(%)						
	道外	割合(%)						
		割合(%)						
	計	割合(%)						
		割合(%)						
	さやいんげん	割合(%)						
		割合(%)						
	計	割合(%)						
		割合(%)						
	小松菜	割合(%)	7.0					7.0
			100.0					100.0
		割合(%)						
	計	割合(%)	7.0					7.0
			100.0					100.0
		割合(%)						
	水菜	割合(%)						
		割合(%)						
	計	割合(%)						
		割合(%)						
	セルリー	割合(%)						
		割合(%)						
	計	割合(%)						
		割合(%)						
	その他野菜	割合(%)	2.7					2.7
			100.0					100.0
		割合(%)						
	計	割合(%)	2.7					2.7
			100.0					100.0
		割合(%)						
果実類	りんご	割合(%)						
		割合(%)						
	ぶどう	割合(%)						
		割合(%)						
	なし	割合(%)						
		割合(%)						
	計	割合(%)						
		割合(%)						
	さくらんぼ	割合(%)						
		割合(%)						
	ブルーベリー	割合(%)						
		割合(%)						
	計	割合(%)						
		割合(%)						
	ブルーベリー	割合(%)						
		割合(%)						
	計	割合(%)						
		割合(%)						
	ハスカップ	割合(%)						
		割合(%)						
	計	割合(%)						
		割合(%)						
	もも	割合(%)						
		割合(%)						
	計	割合(%)						
		割合(%)						

品目名	出荷先	卸売市場	卸問屋	小売店	加工工場	外食	その他	合計
その他果実	道内							
	割合(%)							
	道外							
	割合(%)							
生 乳	計							
	割合(%)							
	道内				376,894.7			376,894.7
	割合(%)				100.0			100.0
乳製品	道外				168,466.3			168,466.3
	割合(%)				100.0			100.0
	計				545,361.0			545,361.0
	割合(%)				100.0			100.0
濃縮乳	道内		4,264.3	10,299.6	16,047.8			30,611.7
	割合(%)		13.9	33.6	52.4			100.0
	道外		24,413.1	19,429.8	94,157.0			137,999.9
	割合(%)		17.7	14.1	68.2			100.0
牛 乳	計		28,677.4	29,729.4	110,204.8			168,611.6
	割合(%)		17.0	17.6	65.4			100.0
	道内		1.4		98.3			99.7
	割合(%)		1.4		98.6			100.0
れん乳	道外		16,309.0		44,897.9			61,206.9
	割合(%)		26.6		73.4			100.0
	計		16,310.4		44,996.2			61,306.6
	割合(%)		26.6		73.4			100.0
全脂粉乳	道内			10,299.6				10,299.6
	割合(%)			100.0				100.0
	道外			19,429.8				19,429.8
	割合(%)			100.0				100.0
脱脂粉乳	計			29,729.4				29,729.4
	割合(%)			100.0				100.0
	道内		4,262.9		14,509.0			18,771.9
	割合(%)		22.7		77.3			100.0
その他粉乳	道外		1,487.9		10,025.2			11,513.1
	割合(%)		12.9		87.1			100.0
	計		5,750.8		24,534.2			30,285.0
	割合(%)		19.0		81.0			100.0
バター	道内				369.4			369.4
	割合(%)				100.0			100.0
	道外							
	割合(%)							
チーズ	計				369.4			369.4
	割合(%)				100.0			100.0
	道内				382.6			382.6
	割合(%)				100.0			100.0
生クリーム	道外		1,914.6		5,831.7			7,746.3
	割合(%)		24.7		75.3			100.0
	計		1,914.6		6,214.3			8,128.9
	割合(%)		23.6		76.4			100.0
でんぶん	道内							
	割合(%)							
	道外							
	割合(%)							
合 計	計							
	割合(%)							
	道内	1,564.6	4,264.3	10,299.6	392,942.5		278.4	409,349.4
	割合(%)	0.4	1.0	2.5	96.0		0.1	100.0
花 き (切花類)	道外	8,169.3	24,413.1	19,429.8	266,968.3			318,980.5
	割合(%)	2.6	7.7	6.1	83.7			100.0
	計	9,733.9	28,677.4	29,729.4	659,910.8		278.4	728,329.9
	割合(%)	1.3	3.9	4.1	90.6		0.0	100.0
花 き (切花類)	道内							
	割合(%)							
	道外							
	割合(%)							
花 き (切花類)	計							
	割合(%)							
	道内							
	割合(%)							

(14)根室振興局
1)月別出荷量

振興局 根室

(単位:ト、千本、%)

品目名	月別出荷量	1月	2月	3月	4月	5月	6月	7月	8月	9月	10月	11月	12月	合計		
豆類	道内															
	割合(%)															
	道外															
	割合(%)															
	計															
	割合(%)															
	大豆	道内														
		割合(%)														
		道外														
		割合(%)														
	小豆	道内														
		割合(%)														
		道外														
		割合(%)														
	菜豆	道内														
		割合(%)														
		道外														
		割合(%)														
	その他豆類	道内														
		割合(%)														
		道外														
		割合(%)														
野菜類	道内	36.7	63.4	81.4	166.9	17.4	4.9	55.9	18.6	143.4	174.1	120.4	65.2	948.3		
	割合(%)	3.9	6.7	8.6	17.6	1.8	0.5	5.9	2.0	15.1	18.4	12.7	6.9	100.0		
	道外	5.0	5.1					103.1	179.3	160.9	71.5	15.9	7.2	548.0		
	割合(%)	0.9	0.9					18.8	32.7	29.4	13.0	2.9	1.3	100.0		
	計	41.7	68.5	81.4	166.9	17.4	4.9	159.0	197.9	304.3	245.6	136.3	72.4	1,496.3		
	割合(%)	2.8	4.6	5.4	11.2	1.2	0.3	10.6	13.2	20.3	16.4	9.1	4.8	100.0		
	馬鈴しょ	道内	36.7	63.4	81.4	166.9	17.4	4.9	41.0		127.5	164.6	120.4	65.2	889.4	
		割合(%)	4.1	7.1	9.2	18.8	2.0	0.6	4.6		14.3	18.5	13.5	7.3	100.0	
		道外	5.0	5.1							0.8	12.8	15.9	7.2	46.8	
		割合(%)	10.7	10.9							1.7	27.4	34.0	15.4	100.0	
	計	41.7	68.5	81.4	166.9	17.4	4.9	41.0		128.3	177.4	136.3	72.4	936.2		
		割合(%)	4.5	7.3	8.7	17.8	1.9	0.5	4.4		13.7	18.9	14.6	7.7	100.0	
		たまねぎ	道内													
			割合(%)													
	道外															
	割合(%)															
	計															
		割合(%)														
		にんじん	道内													
			割合(%)													
	道外															
	割合(%)															
計																
	割合(%)															
	かぼちゃ	道内														
		割合(%)														
道外																
割合(%)																
計																
	割合(%)															
	だいこん	道内							14.6	18.2	14.9	9.0			56.7	
		割合(%)							25.7	32.1	26.3	15.9			100.0	
道外								99.2	170.8	149.3	55.2			474.5		
割合(%)								20.9	36.0	31.5	11.6			100.0		
計								113.8	189.0	164.2	64.2			531.2		
	割合(%)							21.4	35.6	30.9	12.1			100.0		
	ながいも	道内														
		割合(%)														
道外																
割合(%)																
計																
	割合(%)															
	キャベツ	道内														
		割合(%)														
道外																
割合(%)																
計																
	割合(%)															
	ごぼう	道内														
		割合(%)														
道外																
割合(%)																
計																
	割合(%)															
	スイートコーン	道内														
		割合(%)														
道外																
割合(%)																
計																
	割合(%)															

品目名	月別出荷量	1月	2月	3月	4月	5月	6月	7月	8月	9月	10月	11月	12月	合計
ねぎ	道内													
	割合(%)													
	道外													
	割合(%)													
計	道内													
	割合(%)													
	道外													
	割合(%)													
はくさい	道内													
	割合(%)													
	道外													
	割合(%)													
計	道内													
	割合(%)													
	道外													
	割合(%)													
トマト	道内													
	割合(%)													
	道外													
	割合(%)													
ミニトマト	道内													
	割合(%)													
	道外													
	割合(%)													
アスパラガス	道内													
	割合(%)													
	道外													
	割合(%)													
計	道内													
	割合(%)													
	道外													
	割合(%)													
ほうれんそう	道内													
	割合(%)													
	道外													
	割合(%)													
計	道内													
	割合(%)													
	道外													
	割合(%)													
ゆりね	道内													
	割合(%)													
	道外													
	割合(%)													
計	道内													
	割合(%)													
	道外													
	割合(%)													
レタス	道内													
	割合(%)													
	道外													
	割合(%)													
計	道内													
	割合(%)													
	道外													
	割合(%)													
きゅうり	道内													
	割合(%)													
	道外													
	割合(%)													
計	道内													
	割合(%)													
	道外													
	割合(%)													
ブロッコリー	道内							0.3	0.4	1.0	0.5			2.2
	割合(%)							13.6	18.2	45.5	22.7			100.0
	道外							3.9	8.5	10.8	3.5			26.7
	割合(%)							14.6	31.8	40.4	13.1			100.0
計	道内							4.2	8.9	11.8	4.0			28.9
	割合(%)							14.5	30.8	40.8	13.8			100.0
ピーマン	道内													
	割合(%)													
	道外													
	割合(%)													
計	道内													
	割合(%)													
	道外													
	割合(%)													
メロン	道内													
	割合(%)													
	道外													
	割合(%)													
計	道内													
	割合(%)													
	道外													
	割合(%)													
すいか	道内													
	割合(%)													
	道外													
	割合(%)													
計	道内													
	割合(%)													
	道外													
	割合(%)													
いちご	道内													
	割合(%)													
	道外													
	割合(%)													
計	道内													
	割合(%)													
	道外													
	割合(%)													
かぶ	道内													
	割合(%)													
	道外													
	割合(%)													
計	道内													
	割合(%)													
	道外													
	割合(%)													
にら	道内													
	割合(%)													
	道外													
	割合(%)													
計	道内													
	割合(%)													
	道外													
	割合(%)													

品目名	月別出荷量	1月	2月	3月	4月	5月	6月	7月	8月	9月	10月	11月	12月	合計
えだまめ	道内													
	割合(%)													
	道外													
	割合(%)													
	計													
	割合(%)													
	道内													
	割合(%)													
	道外													
	割合(%)													
	計													
	割合(%)													
	道内													
	割合(%)													
	道外													
	割合(%)													
	計													
	割合(%)													
	道内													
	割合(%)													
	道外													
	割合(%)													
	計													
	割合(%)													
小松菜	道内													
	割合(%)													
	道外													
	割合(%)													
	計													
	割合(%)													
水菜	道内													
	割合(%)													
	道外													
	割合(%)													
セルリー	道内													
	割合(%)													
	道外													
	割合(%)													
計	道内													
	割合(%)													
	道外													
	割合(%)													
その他野菜	道内													
	割合(%)													
	道外													
	割合(%)													
果実類	道内													
	割合(%)													
	道外													
	割合(%)													
	計													
	割合(%)													
りんご	道内													
	割合(%)													
	道外													
	割合(%)													
ぶどう	道内													
	割合(%)													
	道外													
	割合(%)													
なし	道内													
	割合(%)													
	道外													
	割合(%)													
さくらんぼ	道内													
	割合(%)													
	道外													
	割合(%)													
ブルーベリー	道内													
	割合(%)													
	道外													
	割合(%)													
ハスカップ	道内													
	割合(%)													
	道外													
	割合(%)													
もも	道内													
	割合(%)													
	道外													
	割合(%)													

品目名	月別出荷量	1月	2月	3月	4月	5月	6月	7月	8月	9月	10月	11月	12月	合計
その他果実	道内													
	割合 (%)													
	道外													
	割合 (%)													
生乳	計													
	割合 (%)													
	道内	60,144.6	66,067.1	66,132.7	63,735.7	64,527.2	60,468.4	58,978.0	61,646.4	49,374.7	55,762.5	57,213.6	61,202.9	725,253.8
	割合 (%)	8.3	9.1	9.1	8.8	8.9	8.3	8.1	8.5	6.8	7.7	7.9	8.4	100.0
乳製品	道外	5,241.3	3,309.7	2,277.8	3,102.4	5,700.8	9,128.3	11,253.8	7,775.0	9,530.5	10,951.3	7,186.5	5,973.5	81,430.9
	割合 (%)	6.4	4.1	2.8	3.8	7.0	11.2	13.8	9.5	11.7	13.4	8.8	7.3	100.0
	計	65,385.9	69,376.8	68,410.5	66,838.1	70,228.0	69,596.7	70,231.8	69,421.4	58,905.2	66,713.8	64,400.1	67,176.4	806,684.7
	割合 (%)	8.1	8.6	8.5	8.3	8.7	8.6	8.7	8.6	7.3	8.3	8.0	8.3	100.0
濃縮乳	道内	1,589.0	950.4	1,242.2	1,568.7	1,471.1	1,347.9	1,164.9	1,256.1	995.2	825.0	779.1	1,218.7	14,408.3
	割合 (%)	11.0	6.6	8.6	10.9	10.2	9.4	8.1	8.7	6.9	5.7	5.4	8.5	100.0
	道外	4,068.0	3,901.7	4,198.9	3,951.6	4,004.8	4,146.7	3,868.4	3,744.3	3,046.9	3,328.9	3,335.1	3,971.9	45,567.2
	割合 (%)	8.9	8.6	9.2	8.7	8.8	9.1	8.5	8.2	6.7	7.3	7.3	8.7	100.0
牛乳	計	5,657.0	4,852.1	5,441.1	5,520.3	5,475.9	5,494.6	5,033.3	5,000.4	4,042.1	4,153.9	4,114.2	5,190.6	59,975.5
	割合 (%)	9.4	8.1	9.1	9.2	9.1	9.2	8.4	8.3	6.7	6.9	6.9	8.7	100.0
れん乳	道内	108.0	84.0	84.0	120.0	120.0	120.1	120.1	120.2	96.0	120.2	108.0	120.0	1,320.6
	割合 (%)	8.2	6.4	6.4	9.1	9.1	9.1	9.1	9.1	7.3	9.1	8.2	9.1	100.0
	道外	1,089.5	1,079.3	1,206.8	1,049.4	1,138.7	1,478.8	1,395.6	1,115.4	1,015.1	985.2	997.9	1,014.2	13,565.9
	割合 (%)	8.0	8.0	8.9	7.7	8.4	10.9	10.3	8.2	7.5	7.3	7.4	7.5	100.0
全脂粉乳	計	1,197.5	1,163.3	1,290.8	1,169.4	1,258.7	1,598.9	1,515.7	1,235.6	1,111.1	1,105.4	1,105.9	1,134.2	14,886.5
	割合 (%)	8.0	7.8	8.7	7.9	8.5	10.7	10.2	8.3	7.5	7.4	7.4	7.6	100.0
脱脂粉乳	道内													
	割合 (%)													
	道外													
	割合 (%)													
その他粉乳	計													
	割合 (%)													
バター	道内	441.2	116.2	368.9	387.3	406.4	273.0	252.4	401.5	319.8	209.1	174.6	302.7	3,653.1
	割合 (%)	12.1	3.2	10.1	10.6	11.1	7.5	6.9	11.0	8.8	5.7	4.8	8.3	100.0
	道外	489.7	472.6	507.4	526.6	520.7	493.9	340.7	310.0	230.0	318.6	320.5	453.3	4,984.0
	割合 (%)	9.8	9.5	10.2	10.6	10.4	9.9	6.8	6.2	4.6	6.4	6.4	9.1	100.0
チーズ	計	930.9	588.8	876.3	913.9	927.1	766.9	593.1	711.5	549.8	527.7	495.1	756.0	8,637.1
	割合 (%)	10.8	6.8	10.1	10.6	10.7	8.9	6.9	8.2	6.4	6.1	5.7	8.8	100.0
生クリーム	道内	577.1	510.4	528.9	645.1	505.1	572.2	517.3	475.4	435.3	367.1	329.1	513.6	5,976.6
	割合 (%)	9.7	8.5	8.8	10.8	8.5	9.6	8.7	8.0	7.3	6.1	5.5	8.6	100.0
	道外	364.5	334.0	346.3	349.5	351.0	295.0	360.1	390.0	245.0	330.0	333.4	430.1	4,128.9
	割合 (%)	8.8	8.1	8.4	8.5	8.5	7.1	8.7	9.4	5.9	8.0	8.1	10.4	100.0
でんぶん	計	941.6	844.4	875.2	994.6	856.1	867.2	877.4	865.4	680.3	697.1	662.5	943.7	10,105.5
	割合 (%)	9.3	8.4	8.7	9.8	8.5	8.6	8.7	8.6	6.7	6.9	6.6	9.3	100.0
合 計	道内	356.8	205.0	220.8	370.9	403.7	339.8	222.9	214.0	96.7	84.4	92.7	228.3	2,836.0
	割合 (%)	12.6	7.2	7.8	13.1	14.2	12.0	7.9	7.5	3.4	3.0	3.3	8.1	100.0
	道外	386.3	349.2	463.1	356.5	382.3	333.1	372.7	394.5	326.6	374.5	334.4	361.5	4,434.7
	割合 (%)	8.7	7.9	10.4	8.0	8.6	7.5	8.4	8.9	7.4	8.4	7.5	8.2	100.0
花き (切花類)	計	743.1	554.2	683.9	727.4	786.0	672.9	595.6	608.5	423.3	458.9	427.1	589.8	7,270.7
	割合 (%)	10.2	7.6	9.4	10.0	10.8	9.3	8.2	8.4	5.8	6.3	5.9	8.1	100.0
	道内	105.9	34.8	39.6	45.4	35.9	42.8	52.2	45.0	47.4	44.2	74.7	54.1	622.0
	割合 (%)	17.0	5.6	6.4	7.3	5.8	6.9	8.4	7.2	7.6	7.1	12.0	8.7	100.0
合 計	道外	1,738.0	1,666.6	1,675.3	1,669.6	1,612.1	1,545.9	1,399.3	1,534.4	1,230.2	1,320.6	1,348.9	1,712.8	18,453.7
	割合 (%)	9.4	9.0	9.1	9.0	8.7	8.4	7.6	8.3	6.7	7.2	7.3	9.3	100.0
	計	1,843.9	1,701.4	1,714.9	1,715.0	1,648.0	1,588.7	1,451.5	1,579.4	1,277.6	1,364.8	1,423.6	1,766.9	19,075.7
	割合 (%)	9.7	8.9	9.0	9.0	8.6	8.3	7.6	8.3	6.7	7.2	7.5	9.3	100.0
合 計	道内													
	割合 (%)													
	道外													
	割合 (%)													
合 計	計													
	割合 (%)													
合 計	道内	61,770.3	67,080.9	67,456.3	65,471.3	66,015.7	61,821.2	60,198.8	62,921.1	50,513.3	56,761.6	58,113.1	62,486.8	740,610.4
	割合 (%)	8.3	9.1	9.1	8.8	8.9	8.3	8.1	8.5	6.8	7.7	7.8	8.4	100.0
	道外	9,314.3	7,216.5	6,476.7	7,054.0	9,705.6	13,275.0	15,225.3	11,698.6	12,738.3	14,351.7	10,537.5	9,952.6	127,546.1
	割合 (%)	7.3	5.7	5.1	5.5	7.6	10.4	11.9	9.2	10.0	11.3	8.3	7.8	100.0
合 計	計	71,084.6	74,297.4	73,933.0	72,525.3	75,721.3	75,096.2	75,424.1	74,619.7	63,251.6	71,113.3	68,650.6	72,439.4	868,156.5
	割合 (%)	8.2	8.6	8.5	8.4	8.7	8.7	8.7	8.6	7.3	8.2	7.9	8.3	100.0
合 計	道内													
	割合 (%)													
	道外													
	割合 (%)													
合 計	計													
	割合 (%)													

2)輸送機関別出荷量

振興局	根室
-----	----

(単位:トン、千本、%)

品目名	道内	JR	トラック・フェリー	内航船	航空機	合計
豆 類	道内					
	割合(%)					
	道外					
	割合(%)					
	計					
	割合(%)					
	大豆	道内				
		割合(%)				
		道外				
		割合(%)				
		計				
		割合(%)				
	小豆	道内				
		割合(%)				
		道外				
		割合(%)				
		計				
		割合(%)				
	菜豆	道内				
		割合(%)				
		道外				
		割合(%)				
		計				
		割合(%)				
	その他豆類	道内				
		割合(%)				
		道外				
		割合(%)				
		計				
		割合(%)				
野菜類	野菜類	道内	2.0	946.3		948.3
		割合(%)	0.2	99.8		100.0
		道外		548.0		548.0
		割合(%)		100.0		100.0
		計	2.0	1,494.3		1,496.3
		割合(%)	0.1	99.9		100.0
	馬鈴しょ	道内	2.0	887.4		889.4
		割合(%)	0.2	99.8		100.0
		道外		46.8		46.8
		割合(%)		100.0		100.0
		計	2.0	934.2		936.2
		割合(%)	0.2	99.8		100.0
	たまねぎ	道内				
		割合(%)				
		道外				
		割合(%)				
		計				
		割合(%)				
	にんじん	道内				
		割合(%)				
		道外				
		割合(%)				
		計				
		割合(%)				
	かぼちゃ	道内				
		割合(%)				
		道外				
		割合(%)				
		計				
		割合(%)				
	だいこん	道内		56.7		56.7
		割合(%)		100.0		100.0
		道外		474.5		474.5
		割合(%)		100.0		100.0
		計		531.2		531.2
		割合(%)		100.0		100.0
	ながいも	道内				
		割合(%)				
		道外				
		割合(%)				
		計				
		割合(%)				
	キャベツ	道内				
		割合(%)				
		道外				
		割合(%)				
		計				
		割合(%)				
	ごぼう	道内				
		割合(%)				
		道外				
		割合(%)				
		計				
		割合(%)				
	スイートコーン	道内				
		割合(%)				
		道外				
		割合(%)				
		計				
		割合(%)				

品目名	道内	JR	トラック・フェリー	内航船	航空機	合計
ね ぎ	道内					
	割合(%)					
	道外					
	割合(%)					
はくさい	計					
	割合(%)					
	道内					
	割合(%)					
トマト	道外					
	割合(%)					
	計					
	割合(%)					
ミニトマト	道内					
	割合(%)					
	道外					
	割合(%)					
アスパラガス	計					
	割合(%)					
	道内					
	割合(%)					
ほうれんそう	道外					
	割合(%)					
	計					
	割合(%)					
ゆりね	道内					
	割合(%)					
	道外					
	割合(%)					
レタス	計					
	割合(%)					
	道内					
	割合(%)					
きゅうり	道外					
	割合(%)					
	計					
	割合(%)					
ブロッコリー	道内		2.2			2.2
	割合(%)		100.0			100.0
	道外		26.7			26.7
	割合(%)		100.0			100.0
ピーマン	計		28.9			28.9
	割合(%)		100.0			100.0
	道内					
	割合(%)					
メロン	道外					
	割合(%)					
	計					
	割合(%)					
すいか	道内					
	割合(%)					
	道外					
	割合(%)					
いちご	計					
	割合(%)					
	道内					
	割合(%)					
かぶ	道外					
	割合(%)					
	計					
	割合(%)					
にら	道内					
	割合(%)					
	道外					
	割合(%)					

品目名		道内	JR	トラック・フェリー	内航船	航空機	合計
えだまめ	えだまめ	道内					
		割合(%)					
		道外					
		割合(%)					
	計						
		割合(%)					
	さやいんげん	道内					
		割合(%)					
		道外					
		割合(%)					
	計						
		割合(%)					
	小松菜	道内					
		割合(%)					
		道外					
		割合(%)					
	計						
		割合(%)					
	水菜	道内					
		割合(%)					
		道外					
		割合(%)					
	計						
		割合(%)					
	セルリー	道内					
		割合(%)					
		道外					
		割合(%)					
	計						
		割合(%)					
	その他野菜	道内					
		割合(%)					
		道外					
		割合(%)					
	計						
		割合(%)					
果実類	果実類	道内					
		割合(%)					
		道外					
		割合(%)					
	りんご	道内					
		割合(%)					
		道外					
		割合(%)					
	計						
		割合(%)					
	ぶどう	道内					
		割合(%)					
		道外					
		割合(%)					
	計						
		割合(%)					
	なし	道内					
		割合(%)					
		道外					
		割合(%)					
	計						
		割合(%)					
	さくらんぼ	道内					
		割合(%)					
		道外					
		割合(%)					
	計						
		割合(%)					
	ブルーベリー	道内					
		割合(%)					
		道外					
		割合(%)					
	計						
		割合(%)					
	ハスカップ	道内					
		割合(%)					
		道外					
		割合(%)					
	計						
		割合(%)					
	もも	道内					
		割合(%)					
		道外					
		割合(%)					
	計						
		割合(%)					

品目名		道内	JR	トラック・フェリー	内航船	航空機	合計
	その他果実	道内					
		割合 (%)					
		道外					
		割合 (%)					
	計	道内					
		割合 (%)					
		道外					
		割合 (%)					
	生 乳	道内		725,253.8			725,253.8
		割合 (%)		100.0			100.0
		道外	2,907.4	78,523.5			81,430.9
		割合 (%)	3.6	96.4			100.0
	計	道内	2,907.4	803,777.3			806,684.7
		割合 (%)	0.4	99.6			100.0
	乳製品	道内	5,555.4	8,852.9			14,408.3
		割合 (%)	38.6	61.4			100.0
		道外	1,089.0	44,478.2			45,567.2
		割合 (%)	2.4	97.6			100.0
	計	道内	6,644.4	53,331.1			59,975.5
		割合 (%)	11.1	88.9			100.0
	濃縮乳	道内		1,320.6			1,320.6
		割合 (%)		100.0			100.0
		道外		13,565.9			13,565.9
		割合 (%)		100.0			100.0
	計	道内		14,886.5			14,886.5
		割合 (%)		100.0			100.0
	牛 乳	道内					
		割合 (%)					
		道外					
		割合 (%)					
	れん乳	道内					
		割合 (%)					
		道外					
		割合 (%)					
	計	道内					
		割合 (%)					
		道外					
		割合 (%)					
	全脂粉乳	道内					
		割合 (%)					
		道外					
		割合 (%)					
	計	道内					
		割合 (%)					
		道外					
		割合 (%)					
	脱脂粉乳	道内	1,777.5	1,875.6			3,653.1
		割合 (%)	48.7	51.3			100.0
		道外	743.0	4,241.0			4,984.0
		割合 (%)	14.9	85.1			100.0
	計	道内	2,520.5	6,116.6			8,637.1
		割合 (%)	29.2	70.8			100.0
	その他粉乳	道内	3,777.9	2,198.7			5,976.6
		割合 (%)	63.2	36.8			100.0
		道外	346.0	3,782.9			4,128.9
		割合 (%)	8.4	91.6			100.0
	計	道内	4,123.9	5,981.6			10,105.5
		割合 (%)	40.8	59.2			100.0
	バター	道内		2,836.0			2,836.0
		割合 (%)		100.0			100.0
		道外		4,434.7			4,434.7
		割合 (%)		100.0			100.0
	計	道内		7,270.7			7,270.7
		割合 (%)		100.0			100.0
	チーズ	道内		622.0			622.0
		割合 (%)		100.0			100.0
		道外		18,453.7			18,453.7
		割合 (%)		100.0			100.0
	計	道内		19,075.7			19,075.7
		割合 (%)		100.0			100.0
	生クリーム	道内					
		割合 (%)					
		道外					
		割合 (%)					
	計	道内					
		割合 (%)					
		道外					
		割合 (%)					
	でんぶん	道内					
		割合 (%)					
		道外					
		割合 (%)					
	合 計	道内	5,557.4	735,053.0			740,610.4
		割合 (%)	0.8	99.2			100.0
		道外	3,996.4	123,549.7			127,546.1
		割合 (%)	3.1	96.9			100.0
	計	道内	9,553.8	858,602.7			868,156.5
		割合 (%)	1.1	98.9			100.0
	花 き (切花類)	道内					
		割合 (%)					
		道外					
		割合 (%)					
	計	道内					
		割合 (%)					
		道外					
		割合 (%)					

3)輸送先別出荷量

振興局	根室
-----	----

(単位:ト、千本、%)

品目名	出荷先	北海道	東北	北陸	関東・東山	東海	近畿	中国	四国	九州	道外計	合計
豆 類	出荷量											
	割合(%)	—										—
	大豆	出荷量										
		割合(%)	—									—
	小豆	出荷量										
		割合(%)	—									—
	菜豆	出荷量										
		割合(%)	—									—
	その他豆類	出荷量										
		割合(%)	—									—
野菜類	出荷量	948.3			244.6	20.5	103.1			179.8	548.0	1,496.3
	割合(%)	—			44.6	3.7	18.8			32.8	100.0	—
	馬鈴しょ	出荷量	889.4		44.8		2.0				46.8	936.2
		割合(%)	—		95.7		4.3				100.0	—
	たまねぎ	出荷量										
		割合(%)	—									—
	にんじん	出荷量										
		割合(%)	—									—
	かぼちゃ	出荷量										
		割合(%)	—									—
	だいこん	出荷量	56.7		180.8	20.5	101.1			172.1	474.5	531.2
		割合(%)	—		38.1	4.3	21.3			36.3	100.0	—
	ながいも	出荷量										
		割合(%)	—									—
	キャベツ	出荷量										
		割合(%)	—									—
	ごぼう	出荷量										
		割合(%)	—									—
	スイートコーン	出荷量										
		割合(%)	—									—
	ね ぎ	出荷量										
		割合(%)	—									—
	はくさい	出荷量										
		割合(%)	—									—
	トマト	出荷量										
		割合(%)	—									—
	ミニトマト	出荷量										
		割合(%)	—									—
	アスパラガス	出荷量										
		割合(%)	—									—
	ほうれんそう	出荷量										
		割合(%)	—									—
	ゆりね	出荷量										
		割合(%)	—									—
	レタス	出荷量										
		割合(%)	—									—
	きゅうり	出荷量										
		割合(%)	—									—
	ブロッコリー	出荷量	2.2		19.0					7.7	26.7	28.9
		割合(%)	—		71.2					28.8	100.0	—
	ピーマン	出荷量										
		割合(%)	—									—
	メロン	出荷量										
		割合(%)	—									—
	すいか	出荷量										
		割合(%)	—									—
	いちご	出荷量										
		割合(%)	—									—
	かぶ	出荷量										
		割合(%)	—									—
	にら	出荷量										
		割合(%)	—									—
	えだまめ	出荷量										
		割合(%)	—									—
	さやいんげん	出荷量										
		割合(%)	—									—
	小松菜	出荷量										
		割合(%)	—									—
	水菜	出荷量										
		割合(%)	—									—
	セルリー	出荷量										
		割合(%)	—									—
	その他野菜	出荷量										
		割合(%)	—									—
果実類	出荷量											
	割合(%)	—										—
	りんご	出荷量										
		割合(%)	—									—
	ぶどう	出荷量										
		割合(%)	—									—
	なし	出荷量										
		割合(%)	—									—
	さくらんぼ	出荷量										
		割合(%)	—									—
	ブルーベリー	出荷量										
		割合(%)	—									—
	プラム	出荷量										
		割合(%)	—									—
	ブルーベリー	出荷量										
		割合(%)	—									—
	ハスカップ	出荷量										
		割合(%)	—									—

品目名		出荷先	北海道	東北	北陸	関東・東山	東海	近畿	中国	四国	九州	道外計	合計
	もも	出荷量											
		割合(%)	—										—
	その他果実	出荷量											
		割合(%)	—										—
生 乳	出荷量	725,253.8			34.6	69,438.0	2,717.0	8,843.3	398.0			81,430.9	806,684.7
		割合(%)			0.0	85.3	3.3	10.9	0.5			100.0	
乳製品	出荷量	14,408.3				38,848.9		5,094.0			1,624.3	45,567.2	59,975.5
		割合(%)	—			85.3		11.2			3.6	100.0	—
濃縮乳	出荷量	1,320.6				9,745.0		2,376.6			1,444.3	13,565.9	14,886.5
		割合(%)	—			71.8		17.5			10.6	100.0	—
牛 乳	出荷量												—
		割合(%)	—										—
れん乳	出荷量												—
		割合(%)	—										—
全脂粉乳	出荷量												—
		割合(%)	—										—
脱脂粉乳	出荷量	3,653.1				4,494.0		330.0			160.0	4,984.0	8,637.1
		割合(%)	—			90.2		6.6			3.2	100.0	—
その他粉乳	出荷量	5,976.6				3,898.9		210.0			20.0	4,128.9	10,105.5
		割合(%)	—			94.4		5.1			0.5	100.0	—
バター	出荷量	2,836.0				3,228.4		1,206.3				4,434.7	7,270.7
		割合(%)	—			72.8		27.2				100.0	—
チーズ	出荷量	622.0				17,482.6		971.1				18,453.7	19,075.7
		割合(%)	—			94.7		5.3				100.0	—
生クリーム	出荷量												—
		割合(%)	—										—
でんぶん	出荷量												—
		割合(%)	—										—
合 計	出荷量	740,610.4			34.6	108,531.5	2,737.5	14,040.4	398.0		1,804.1	127,546.1	868,156.5
		割合(%)	—		0.0	85.1	2.1	11.0	0.3		1.4	100.0	—
花 き (切花類)	出荷量												—
		割合(%)	—										—

4)主要用途別出荷量

振興局	根室
-----	----

(単位:ト、千本、%)

品目名	出荷先	生食用	加工用	その他	合計
豆 類	道内				
	割合 (%)				
	道外				
	割合 (%)				
	計				
	割合 (%)				
	大豆	道内			
		割合 (%)			
		道外			
		割合 (%)			
		計			
		割合 (%)			
	小豆	道内			
		割合 (%)			
		道外			
		割合 (%)			
		計			
		割合 (%)			
	菜豆	道内			
		割合 (%)			
		道外			
		割合 (%)			
		計			
		割合 (%)			
	その他豆類	道内			
		割合 (%)			
		道外			
		割合 (%)			
		計			
		割合 (%)			
野菜類	野菜類	道内	367.9	580.4	948.3
		割合 (%)	38.8	61.2	100.0
		道外	536.7	11.3	548.0
		割合 (%)	97.9	2.1	100.0
		計	904.6	591.7	1,496.3
		割合 (%)	60.5	39.5	100.0
	馬鈴しょ	道内	309.0	580.4	889.4
		割合 (%)	34.7	65.3	100.0
		道外	35.5	11.3	46.8
		割合 (%)	75.9	24.1	100.0
		計	344.5	591.7	936.2
		割合 (%)	36.8	63.2	100.0
	たまねぎ	道内			
		割合 (%)			
		道外			
		割合 (%)			
		計			
		割合 (%)			
	にんじん	道内			
		割合 (%)			
		道外			
		割合 (%)			
		計			
		割合 (%)			
	かぼちゃ	道内			
		割合 (%)			
		道外			
		割合 (%)			
		計			
		割合 (%)			
	だいこん	道内	56.7		56.7
		割合 (%)	100.0		100.0
		道外	474.5		474.5
		割合 (%)	100.0		100.0
		計	531.2		531.2
		割合 (%)	100.0		100.0
	ながいも	道内			
		割合 (%)			
		道外			
		割合 (%)			
		計			
		割合 (%)			
	キャベツ	道内			
		割合 (%)			
		道外			
		割合 (%)			
		計			
		割合 (%)			
	ごぼう	道内			
		割合 (%)			
		道外			
		割合 (%)			
		計			
		割合 (%)			
	スイートコーン	道内			
		割合 (%)			
		道外			
		割合 (%)			
		計			
		割合 (%)			

品目名	出荷先	生食用	加工用	その他	合計
ね ぎ	道内				
	割合 (%)				
	道外				
	割合 (%)				
はくさい	計				
	割合 (%)				
	道内				
	割合 (%)				
トマト	道外				
	割合 (%)				
	計				
	割合 (%)				
ミニトマト	道内				
	割合 (%)				
	道外				
	割合 (%)				
アスパラガス	計				
	割合 (%)				
	道内				
	割合 (%)				
ほうれんそう	道外				
	割合 (%)				
	計				
	割合 (%)				
ゆりね	道内				
	割合 (%)				
	道外				
	割合 (%)				
レタス	計				
	割合 (%)				
	道内				
	割合 (%)				
きゅうり	道外				
	割合 (%)				
	計				
	割合 (%)				
ブロッコリー	道内	2.2			2.2
	割合 (%)	100.0			100.0
	道外	26.7			26.7
	割合 (%)	100.0			100.0
ピーマン	計	28.9			28.9
	割合 (%)	100.0			100.0
	道内				
	割合 (%)				
メロン	道外				
	割合 (%)				
	計				
	割合 (%)				
すいか	道内				
	割合 (%)				
	道外				
	割合 (%)				
いちご	計				
	割合 (%)				
	道内				
	割合 (%)				
かぶ	道外				
	割合 (%)				
	計				
	割合 (%)				
にら	道内				
	割合 (%)				
	道外				
	割合 (%)				

品目名		出荷先	生食用	加工用	その他	合計
	えだまめ	道内				
		割合(%)				
		道外				
		割合(%)				
	計	割合(%)				
		割合(%)				
		道内				
		割合(%)				
	さやいんげん	道内				
		割合(%)				
		道外				
		割合(%)				
	計	割合(%)				
		割合(%)				
		道内				
		割合(%)				
	小松菜	道内				
		割合(%)				
		道外				
		割合(%)				
	計	割合(%)				
		割合(%)				
		道内				
		割合(%)				
水菜	道内					
	割合(%)					
	道外					
	割合(%)					
計	割合(%)					
	割合(%)					
	道内					
	割合(%)					
セルリー	道内					
	割合(%)					
	道外					
	割合(%)					
計	割合(%)					
	割合(%)					
	道内					
	割合(%)					
その他野菜	道内					
	割合(%)					
	道外					
	割合(%)					
計	割合(%)					
	割合(%)					
	道内					
	割合(%)					
果実類		道内				
		割合(%)				
		道外				
		割合(%)				
	りんご	道内				
		割合(%)				
		道外				
		割合(%)				
	計	割合(%)				
		割合(%)				
		道内				
		割合(%)				
	ぶどう	道内				
		割合(%)				
		道外				
		割合(%)				
	計	割合(%)				
		割合(%)				
		道内				
		割合(%)				
	なし	道内				
		割合(%)				
		道外				
		割合(%)				
計	割合(%)					
	割合(%)					
	道内					
	割合(%)					
さくらんぼ	道内					
	割合(%)					
	道外					
	割合(%)					
計	割合(%)					
	割合(%)					
	道内					
	割合(%)					
ブルーベリー	道内					
	割合(%)					
	道外					
	割合(%)					
計	割合(%)					
	割合(%)					
	道内					
	割合(%)					
プラム	道内					
	割合(%)					
	道外					
	割合(%)					
計	割合(%)					
	割合(%)					
	道内					
	割合(%)					
ブルーベリー	道内					
	割合(%)					
	道外					
	割合(%)					
計	割合(%)					
	割合(%)					
	道内					
	割合(%)					
ハスカップ	道内					
	割合(%)					
	道外					
	割合(%)					
計	割合(%)					
	割合(%)					
	道内					
	割合(%)					
もも	道内					
	割合(%)					
	道外					
	割合(%)					
計	割合(%)					
	割合(%)					
	道内					
	割合(%)					

品目名		出荷先	生食用	加工用	その他	合計
	その他果実	道内				
		割合 (%)				
		道外				
		割合 (%)				
	生 乳	計				
		割合 (%)				
		道内		725,253.8		725,253.8
		割合 (%)		100.0		100.0
	乳製品	道外		81,430.9		81,430.9
		割合 (%)		100.0		100.0
		計		806,684.7		806,684.7
		割合 (%)		100.0		100.0
	濃縮乳	道内	760.0	13,648.3		14,408.3
		割合 (%)	5.3	94.7		100.0
		道外	5,445.6	40,121.6		45,567.2
		割合 (%)	12.0	88.0		100.0
	牛 乳	計	6,205.6	53,769.9		59,975.5
		割合 (%)	10.3	89.7		100.0
	れん乳	道内		1,320.6		1,320.6
		割合 (%)		100.0		100.0
	全脂粉乳	道外		13,565.9		13,565.9
		割合 (%)		100.0		100.0
		計		14,886.5		14,886.5
		割合 (%)		100.0		100.0
	脱脂粉乳	道内		3,653.1		3,653.1
		割合 (%)		100.0		100.0
		道外		4,984.0		4,984.0
		割合 (%)		100.0		100.0
	その他粉乳	計		8,637.1		8,637.1
		割合 (%)		100.0		100.0
	バター	道内		5,976.6		5,976.6
		割合 (%)		100.0		100.0
		道外		4,128.9		4,128.9
		割合 (%)		100.0		100.0
	チーズ	計		10,105.5		10,105.5
		割合 (%)		100.0		100.0
	生クリーム	道内	154.8	2,681.2		2,836.0
		割合 (%)	5.5	94.5		100.0
		道外	2,566.1	1,868.6		4,434.7
		割合 (%)	57.9	42.1		100.0
	でんぶん	計	2,720.9	4,549.8		7,270.7
		割合 (%)	37.4	62.6		100.0
	合 計	道内	605.2	16.8		622.0
		割合 (%)	97.3	2.7		100.0
		道外	2,879.5	15,574.2		18,453.7
		割合 (%)	15.6	84.4		100.0
	花 き (切花類)	計	3,484.7	15,591.0		19,075.7
		割合 (%)	18.3	81.7		100.0
	合 計	道内	1,127.9	739,482.5		740,610.4
		割合 (%)	0.2	99.8		100.0
		道外	5,982.3	121,563.8		127,546.1
		割合 (%)	4.7	95.3		100.0
	合 計	計	7,110.2	861,046.3		868,156.5
		割合 (%)	0.8	99.2		100.0

5) 仕向先別出荷量

振興局 根室

(単位: 千本、%)

品目名	出荷先	卸売市場	卸問屋	小売店	加工工場	外食	その他	合計
豆 類	道内							
		割合(%)						
		割合(%)						
	道外							
		割合(%)						
		割合(%)						
	計							
		割合(%)						
		割合(%)						
	大豆							
		割合(%)						
		割合(%)						
	道外							
		割合(%)						
		割合(%)						
	計							
		割合(%)						
		割合(%)						
	小豆							
		割合(%)						
		割合(%)						
	道外							
		割合(%)						
		割合(%)						
	計							
		割合(%)						
		割合(%)						
	菜豆							
		割合(%)						
		割合(%)						
	道外							
		割合(%)						
		割合(%)						
	計							
		割合(%)						
		割合(%)						
	その他豆類							
		割合(%)						
		割合(%)						
	道外							
		割合(%)						
		割合(%)						
	計							
		割合(%)						
		割合(%)						
野菜類	道内		60.9	887.4				948.3
		割合(%)	6.4	93.6				100.0
			393.7	152.3	2.0			548.0
		割合(%)	71.8	27.8	0.4			100.0
	道外		454.6	1,039.7	2.0			1,496.3
		割合(%)	30.4	69.5	0.1			100.0
			2.0	887.4				889.4
		割合(%)	0.2	99.8				100.0
	計			44.8	2.0			46.8
		割合(%)		95.7	4.3			100.0
			2.0	932.2	2.0			936.2
		割合(%)	0.2	99.6	0.2			100.0
	馬鈴しょ							
		割合(%)						
		割合(%)						
	道外							
		割合(%)						
		割合(%)						
	計							
		割合(%)						
		割合(%)						
	たまねぎ							
		割合(%)						
		割合(%)						
	道外							
		割合(%)						
		割合(%)						
	計							
		割合(%)						
		割合(%)						
	にんじん							
		割合(%)						
		割合(%)						
	道外							
		割合(%)						
		割合(%)						
	計							
		割合(%)						
		割合(%)						
	かぼちゃ							
		割合(%)						
		割合(%)						
	道外							
		割合(%)						
		割合(%)						
	計							
		割合(%)						
		割合(%)						
	だいこん		56.7					56.7
		割合(%)	100.0					100.0
			381.9	92.6				474.5
		割合(%)	80.5	19.5				100.0
	道外		438.6	92.6				531.2
		割合(%)	82.6	17.4				100.0
		割合(%)						
	計							
		割合(%)						
		割合(%)						
	ながいも							
		割合(%)						
		割合(%)						
	道外							
		割合(%)						
		割合(%)						
	計							
		割合(%)						
		割合(%)						
	キャベツ							
		割合(%)						
		割合(%)						
	道外							
		割合(%)						
		割合(%)						
	計							
		割合(%)						
		割合(%)						
	ごぼう							
		割合(%)						
		割合(%)						
	道外							
		割合(%)						
		割合(%)						
	計							
		割合(%)						
		割合(%)						
	スイートコーン							
		割合(%)						
		割合(%)						
	道外							
		割合(%)						
		割合(%)						
	計							
		割合(%)						
		割合(%)						

品目名	出荷先	卸売市場	卸問屋	小売店	加工工場	外食	その他	合計
ね ぎ	道内							
	割合(%)							
	道外							
	割合(%)							
はくさい	道内							
	割合(%)							
	道外							
	割合(%)							
トマト	道内							
	割合(%)							
	道外							
	割合(%)							
ミニトマト	道内							
	割合(%)							
	道外							
	割合(%)							
アスパラガス	道内							
	割合(%)							
	道外							
	割合(%)							
ほうれんそう	道内							
	割合(%)							
	道外							
	割合(%)							
ゆりね	道内							
	割合(%)							
	道外							
	割合(%)							
レタス	道内							
	割合(%)							
	道外							
	割合(%)							
きゅうり	道内							
	割合(%)							
	道外							
	割合(%)							
ブロッコリー	道内	2.2						2.2
	割合(%)	100.0						100.0
	道外	11.8	14.9					26.7
	割合(%)	44.2	55.8					100.0
ピーマン	道内	14.0	14.9					28.9
	割合(%)	48.4	51.6					100.0
メロン	道内							
	割合(%)							
	道外							
	割合(%)							
すいか	道内							
	割合(%)							
	道外							
	割合(%)							
いちご	道内							
	割合(%)							
	道外							
	割合(%)							
かぶ	道内							
	割合(%)							
	道外							
	割合(%)							
にら	道内							
	割合(%)							
	道外							
	割合(%)							

品目名	出荷先	卸売市場	卸問屋	小売店	加工工場	外食	その他	合計
えだまめ	道内	割合(%)						
		割合(%)						
	道外	割合(%)						
		割合(%)						
	計	割合(%)						
		割合(%)						
	さやいんげん	割合(%)						
		割合(%)						
	道外	割合(%)						
		割合(%)						
	計	割合(%)						
		割合(%)						
	小松菜	割合(%)						
		割合(%)						
	道外	割合(%)						
		割合(%)						
	計	割合(%)						
		割合(%)						
	水菜	割合(%)						
		割合(%)						
	道外	割合(%)						
		割合(%)						
	計	割合(%)						
		割合(%)						
	セルリー	割合(%)						
		割合(%)						
	道外	割合(%)						
		割合(%)						
	計	割合(%)						
		割合(%)						
	その他野菜	割合(%)						
		割合(%)						
	計	割合(%)						
		割合(%)						
果実類	りんご	割合(%)						
		割合(%)						
	道外	割合(%)						
		割合(%)						
	計	割合(%)						
		割合(%)						
	ぶどう	割合(%)						
		割合(%)						
	道外	割合(%)						
		割合(%)						
	計	割合(%)						
		割合(%)						
	なし	割合(%)						
		割合(%)						
	道外	割合(%)						
		割合(%)						
	計	割合(%)						
		割合(%)						
	さくらんぼ	割合(%)						
		割合(%)						
	道外	割合(%)						
		割合(%)						
	計	割合(%)						
		割合(%)						
	ブルーベリー	割合(%)						
		割合(%)						
	道外	割合(%)						
		割合(%)						
	計	割合(%)						
		割合(%)						
	ハスカップ	割合(%)						
		割合(%)						
	道外	割合(%)						
		割合(%)						
	計	割合(%)						
		割合(%)						
	もも	割合(%)						
		割合(%)						
	道外	割合(%)						
		割合(%)						
	計	割合(%)						
		割合(%)						

品目名	出荷先	卸売市場	卸問屋	小売店	加工工場	外食	その他	合計
その他果実	道内							
	割合(%)							
	道外							
	割合(%)							
生 乳	計							
	割合(%)							
	道内				725,253.8			725,253.8
	割合(%)				100.0			100.0
乳製品	道外				81,430.9			81,430.9
	割合(%)				100.0			100.0
	計				806,684.7			806,684.7
	割合(%)				100.0			100.0
濃縮乳	道内		417.3		13,991.0			14,408.3
	割合(%)		2.9		97.1			100.0
	道外		631.9		44,935.3			45,567.2
	割合(%)		1.4		98.6			100.0
牛 乳	計		1,049.2		58,926.3			59,975.5
	割合(%)		1.7		98.3			100.0
	道内				1,320.6			1,320.6
	割合(%)				100.0			100.0
れん乳	道外				13,565.9			13,565.9
	割合(%)				100.0			100.0
	計				14,886.5			14,886.5
	割合(%)				100.0			100.0
全脂粉乳	道内							
	割合(%)							
	道外							
	割合(%)							
脱脂粉乳	計							
	割合(%)							
	道内				3,653.1			3,653.1
	割合(%)				100.0			100.0
その他粉乳	道外				4,984.0			4,984.0
	割合(%)				100.0			100.0
	計				8,637.1			8,637.1
	割合(%)				100.0			100.0
バター	道内				5,976.6			5,976.6
	割合(%)				100.0			100.0
	道外				4,128.9			4,128.9
	割合(%)				100.0			100.0
チーズ	計				10,105.5			10,105.5
	割合(%)				100.0			100.0
	道内				2,836.0			2,836.0
	割合(%)				100.0			100.0
生クリーム	道外				4,434.7			4,434.7
	割合(%)				100.0			100.0
	計				7,270.7			7,270.7
	割合(%)				100.0			100.0
でんぶん	道内							
	割合(%)							
	道外							
	割合(%)							
合 計	計							
	割合(%)							
	道内	60.9	1,304.7		739,244.8			740,610.4
	割合(%)	0.0	0.2		99.8			100.0
花 き (切花類)	道外	393.7	784.2	2.0	126,366.2			127,546.1
	割合(%)	0.3	0.6	0.0	99.1			100.0
	計	454.6	2,088.9	2.0	865,611.0			868,156.5
	割合(%)	0.1	0.2	0.0	99.7			100.0

IV 海外出荷状況（2019年）

Ⅳ 海外出荷状況（２０１９年）

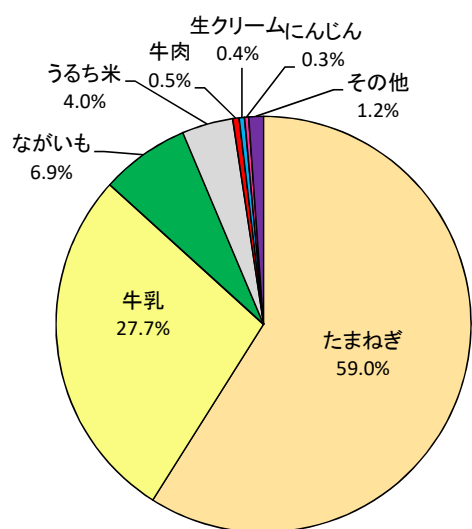
北海道開発局（開発監理部開発調査課）では、「農畜産物及び加工食品の移出実態調査」とあわせて、道内農業団体、商系出荷団体及び関係企業の海外出荷状況に関する調査を行った。

本調査では任意で協力を得られた品目別重量や出荷先の情報（24団体・20品目）を集計したものであり、財務省の貿易統計や、新聞報道等により公表されている北海道からの輸出を示す数値等とは一致しない。

１ 品目別出荷状況（20品目）

品目別にみると、回答が得られた農業団体等から海外に向け、重量ベースで多く輸出されている品目は、たまねぎが約10,400tとなっており、全体の6割を占めている。次いで、牛乳、ながいもの出荷量が多くなっている。

なお、下記円グラフの「その他」については、ゆりね、メロン、チーズなどの合計重量を示す割合となっている。

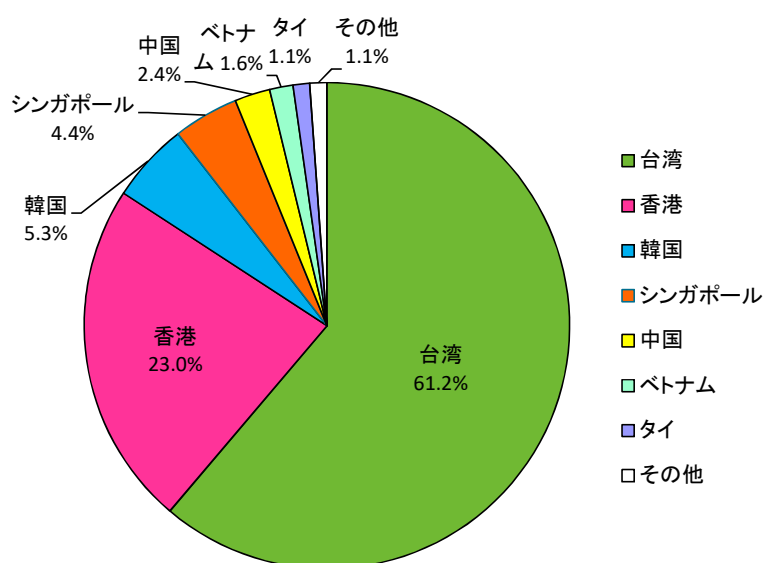


品目	輸出量(t)
たまねぎ	10,414.6
牛乳	4,898.1
ながいも	1,226.3
うるち米	700.5
牛肉	88.7
生クリーム	74.0
にんじん	54.9
その他	203.7

※割合については全て出荷量の重量比

2 輸出先別出荷状況（13カ国）

農畜産物が最も多く輸出されているのは台湾で、出荷量が約10,800t、全体の約6割を占めている。続いて、香港、韓国、シンガポールへの輸出が多くなっている。



※割合については全て出荷量の重量比

輸 出 量 (t)	輸 出 先 内 訳 (t)												
	台湾	香港	韓国	シンガポール	中国	ベトナム	タイ	その他					
								アメリカ	ロシア	ドバイ	マレーシア	オーストラリア	カナダ
17,660.8	10,807.5	4,059.1	936.0	769.2	419.0	275.0	195.5	94.1	91.3	11.2	2.3	0.4	0.2

3 輸出先別・品目別出荷状況

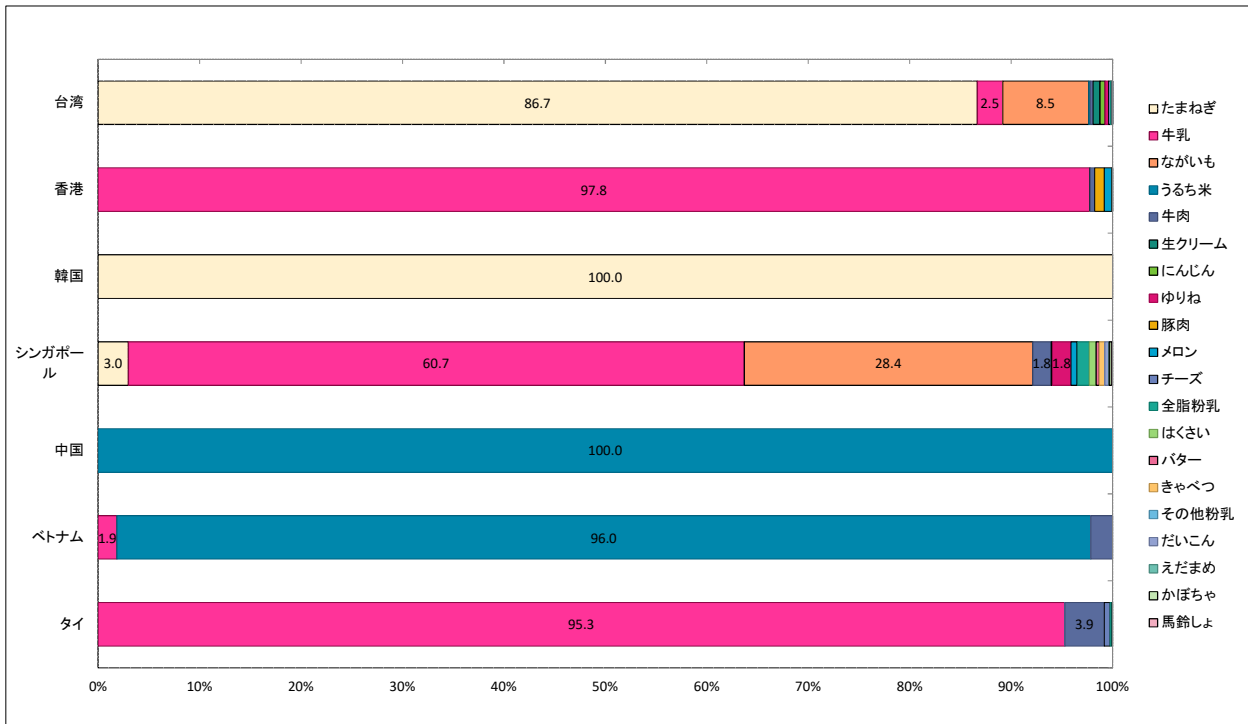
道内産農畜産物及び加工食品の輸出量(重量ベース)が多い上位7カ国への状況として、最も多くを輸出している台湾は、全体の9割近くを「たまねぎ」が占めている。また、「生クリーム」や「チーズ」等の乳加工品の輸出先としても大要を占める。

香港は、「牛乳」が9割以上を占めるほか、「豚肉」の全量、「メロン」の約9割の輸出先である。

韓国は「たまねぎ」が全量を占める。

シンガポールでは「牛乳」が約6割、「ながいも」が約3割を占めるほか、少量ではあるが乳加工品や野菜等の複数品目の輸出がある。

中国、ベトナムは「うるち米」がほぼ全量を占め、タイは「牛乳」が大要を占める。



輸出先	輸出量(t)	輸出品目 内訳(t)																				合計
		たまねぎ	牛乳	ながいも	うるち米	牛肉	生クリーム	にんじん	ゆりね	豚肉	メロン	チーズ	全脂粉乳	はくさい	バター	きゃべつ	その他粉乳	だいこん	えだまめ	かぼちゃ	馬鈴しょ	
台湾	10,807.5	9,366.0	271.4	916.7	15.8	29.5	74.0	53.9	35.5	0.0	0.0	25.3	11.7	0.4	2.7	0.4	3.7	0.4	0.0	0.1	0.0	10,807.5
香港	4,059.1	0.0	3,968.3	0.4	0.0	19.1	0.0	0.0	0.0	37.6	31.7	0.2	0.0	0.0	0.1	0.0	0.0	0.0	0.6	0.3	0.8	4,059.1
韓国	936.0	936.0	0.0	0.0	0.0	0.0	0.0	0.0	0.0	0.0	0.0	0.0	0.0	0.0	0.0	0.0	0.0	0.0	0.0	0.0	0.0	936.0
シンガポール	769.2	23.0	467.0	218.7	0.0	14.0	0.0	1.0	14.0	0.0	4.8	0.1	9.0	5.1	2.4	4.2	0.0	3.3	0.1	1.6	0.9	769.2
中国	419.0	0.0	0.0	0.0	419.0	0.0	0.0	0.0	0.0	0.0	0.0	0.0	0.0	0.0	0.0	0.0	0.0	0.0	0.0	0.0	0.0	419.0
ベトナム	275.0	0.0	5.1	0.0	264.0	5.9	0.0	0.0	0.0	0.0	0.0	0.0	0.0	0.0	0.0	0.0	0.0	0.0	0.0	0.0	0.0	275.0
タイ	195.5	0.0	186.3	0.0	0.0	7.6	0.0	0.0	0.0	0.0	0.0	1.1	0.4	0.0	0.1	0.0	0.0	0.0	0.0	0.0	0.0	195.5

令和 2 年度
農畜産物及び加工食品の移出実態調査
(平成 31 年・令和元年)結果報告書

令和 3 年 3 月 発行

編 集

北海道開発局開発監理部開発調査課
〒060-8511 札幌市北区北 8 条西 2 丁目 札幌第 1 合同庁舎
電話：011-709-2311 (内線 5456)
