

2个月前

1个月前

1星期之前

出发!!

到达北海道!!



第1章 开车玩北海道吧!

1-1 腹地广大的北海道	04
1-2 北海道四季风情	06
1-3 北海道各地风情	11
1-4 舒适开车旅游的小知识	16
1-5 请务必遵守规则和礼节!	17
有用的网络信息	18

1-1 腹地广大的北海道

北海道就是腹地广大。有一望无际的地平线及绵延不绝的一直线公路等，在此可尽情地享受这片大自然的乐趣。不过，可别太小看这片大地，否则会因为认知上的差异而尝到苦头也说不定。因此建议在出发前往北海道之前，妥善规划旅游行程。



在太阳下山前，抵达住宿的地方吧!

北海道，天黑了道路就变的很暗，离市中心愈远，路灯也就愈少。尤其是山路几乎全黑，一旦天色变暗之后，路标、信号指示等都会看不清楚而容易迷路。因此，请尽量避免夜晚开车，并在太阳下山前抵达住宿的地方吧! 另外，北海道冬天的日落时间很早，大概是下午4点左右，请务必注意。



距离和开车时间

在地图上即使看起来距离很近，但实际的距离却很远。另外，依据天候情况，行驶道路的速度规定会有变更。因此，在腹地广大的北海道开车时，事前充分做好旅游行程规划显得格外重要。

北海道的面积大约是83千平方公里

(韩国98千平方公里，台湾36千平方公里，香港1000平方公里，新加坡0.7千平方公里)

下图是为了实际感受腹地广大的北海道，而将台湾、韩国、北海道的面积缩小比例图列出。



举例说明	距离	开车时间
A 新千岁机场 ↔ 富良野	约170公里	平均时速是每小时60公里，开车时间大约需要2.5小时
B 台北 ↔ 台中	约140公里	
C 首尔 ↔ 大田	约150公里	
D 香港 ↔ 广州	约130公里	
E 新加坡 ↔ 丰盛港 (Mersing)	约120公里	



〔北之道导航(行驶距离和时间查询)的操作方法〕

1. 选择出发地和目的地，再输入「都市名称」及「观光地名」
2. 设定「使用高速公路」或「时间优先」等条件设定
3. 「开始查询」

寒地土木研究所「北海道驾驶导航」

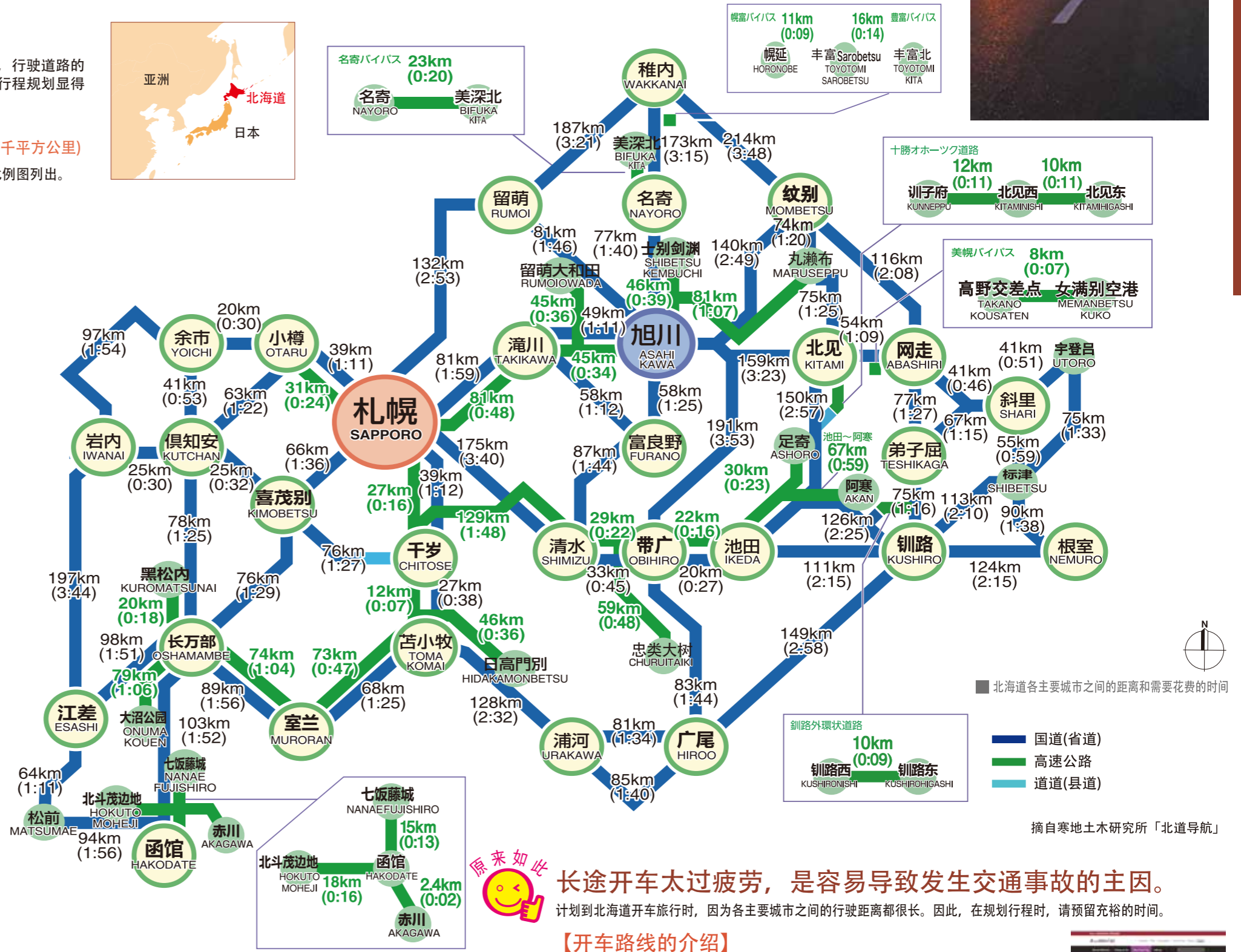
<http://northern-road.jp/navi/chs/>



「道路休息站」主要是提供长途开车旅程中，一个舒适的休憩空间，安心并且可自由进出的设施。另外，因各休息站为观光情报或路况等等信息的据点。北海道设有100处以上的「道路休息站」，请善加利用。

道路休息站「Michi-no-eki」in Hokkaido(北海道開発局网页)

http://www.hkd.mlit.go.jp/zygyoka/z_doro/station/index.html (语言：日语)



北海道各主要城市之间的距离和需要花费的时间

- 国道(省道)
- 高速公路
- 道道(县道)

摘自寒地土木研究所「北之道导航」



长途开车太过疲劳，是导致发生交通事故的主因。

计划到北海道开车旅行时，因为各主要城市之间的行驶距离都很长。因此，在规划行程时，请预留充裕的时间。

【开车路线的介绍】

- 春天的推荐路线 (3条路线)
- 夏天的推荐路线 (2条路线)
- 秋天的推荐路线 (4条路线)
- 冬天的推荐路线 (3条路线)

北海道观光振兴机构「Good Day HOKKAIDO」

<http://www.visit-hokkaido.cn/planyourtrip/modelcourse/>

日英繁簡韓



1-2 北海道四季风情

北海道四季分明，能够尽情体验每个季节优美的自然风景，这也是外国观光客到北海道用开车游玩很有人气的主要原因。事先了解四季不同的魅力，可以更加享受北海道旅行的乐趣。而且，由于季节的不同，下雪、路面冻结等，会影响开车行驶，这点很重要，请你充分理解。



春天 ~北海道、春天的魅力~

期间：4~6月

到了4月，北海道也飘散出春天的气息。虽然有些地方雪还没有完全融化，春天的蜂斗叶就已经生长出来了。一旦雪完全融化，河川的水量增加，再加上阳光的照射之下，心情格外舒畅。这个时候，山上还是有雪，但是街道上已经完全散发春天的气息了。5月初，樱花、梅花等同时开花，迎接着一片耀眼新绿季节的到来。

【风景】

赏樱花，大约在4月下旬到5月中旬。樱花的开花信息会贴在网络上，请确认开花的情形之后，再出门赏樱花喔！

●日本气象协会(语言:日语)

<http://www.tenkijp/sakura/expectation.html>

樱花开花期间的概要	4月	5月			
	下旬	上旬	中旬	下旬	
北海道中部		←	→		
北海道南部	←	→			
北海道北部		←	→		
北海道东部		←	→	→	



樱花



芝樱

【体验】

在新雪谷、大雪山和黑岳等直到5月上旬都可享受春天滑雪带来的乐趣，最具魅力的是丰富的雪量和最佳的雪质。5月的北海道，强烈的阳光照射，所以可适时的配带太阳眼镜。另外，正因是雪融化的季节，因此惊险刺激的泛舟之旅也充满吸引力。春天，雪融化成水流到河川里，水量会增加。预测时间是4月到5月下旬左右。



泛舟之旅



春天滑雪

【食】

雪融化的同时，北海道因受惠于大自然，当令的美味海产等也陆陆续续地开始送上餐桌。宣告春天来临的芦笋和毛蟹是代表了北海道春天的味道。芦笋用黄油炒或做成天妇罗都非常好吃。毛蟹加工成的螃蟹酱很受欢迎。

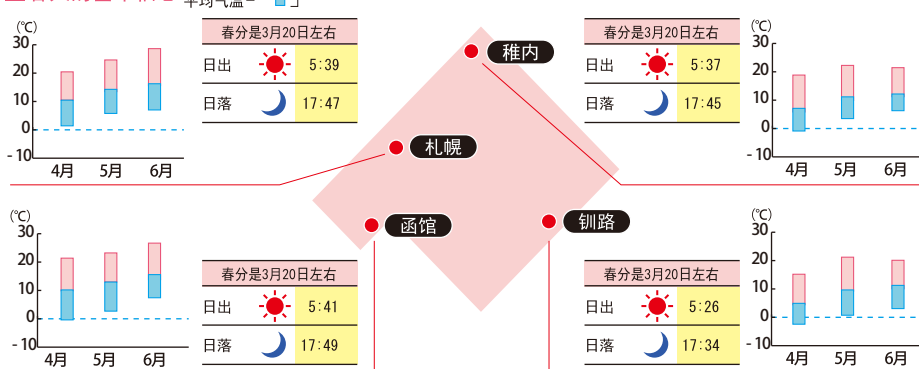


毛蟹



芦笋

春天的基本信息



4月

开始融雪，湿地的水芭蕉开始开花。需要穿大衣或外套。

5月

阳光渐暖和，风吹起来还是很冷。东京4月前后的气候。最好随身携带长袖上衣。

6月

持续着好天气，此时百花齐开绽放。有时也可穿短袖，不过晚上外出时，还是要随身携带长袖上衣。

原来如此！



春天开车观光的注意事项

- 1 4月下旬为止，有一些地方冬天禁止通行
- 2 山岭中5月上旬为止，路面可能会结冰
- 3 桥梁区段之间及隧道出入口附近路面可能会结冰
- 4 请留意在太阳下山前，抵达住宿地



夏天 ~北海道、夏天的魅力~

期间：7~8月

北海道短暂的夏天，天气干爽不闷热，在日本是很受欢迎的避暑胜地，是驾车游的最适季节。

【风景】

夏天的北海道红、黄、粉红、紫色等有着色彩鲜艳的花朵百花绽放，美丽如诗画般的广阔大地，仿佛染上色彩般的大地，生动栩栩如生。北海道的夏天美景尽是绝佳的拍摄点。



小清水原生花园



太阳花



蓝色的池塘

【体验】

为了能够尽情享受短暂的夏天，北海道各地都会举办许多具地方特色的活动。建议您，积极的参与并尽情享受大自然，另外户外活动也值得推荐。



札幌夏天的庆典活动



海洋独木舟



野外露营

【食】

北海道最引以为傲的虾子、螃蟹、海胆是绝品。是从大地收获具有惊人甜度的甜瓜和西瓜、玉米等的美食季节。



海胆盖饭

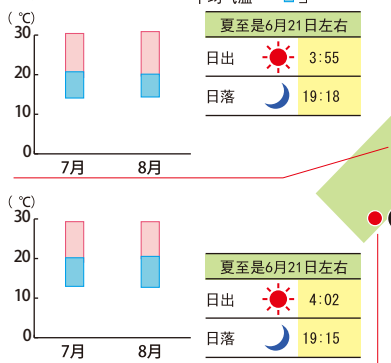


哈密瓜



甜玉米

■夏天的基本信息



7月
白天可以穿短袖，不过晚上去山上、湖边时，穿长袖上衣出门会比较好。

8月
内地的阳光强烈，海岸线有时会起雾。盂兰节之后气温就会突然骤降。



夏天开车观光的注意事项

- 1 盂兰节的期间，大家都会回家省亲或是来北海道观光，所以机场的出入境通关检查，可能会需要多花一些时间。另外，各观光景点也会很拥挤，计划旅程时请预留充份的时间会比较好。
- 2 于台风等自然灾害，道路禁止通行（特别是限制通行的地方）、JR、飞机的延迟、停飞等都有可能。
- 3 可能会发生观光地的停车场拥挤和附近道路堵塞的情况。请考虑塞车时间并将其列入旅游行程会比较好。

⇒请参阅第4章



秋天 ~北海道、秋天的魅力~

期间：9~11月

进入9月，被色彩鲜艳的枫叶彩绘了的北海道秋天，是料理食材的宝库，许多的山产、海产都是在此季节采收。马铃薯、洋葱、鲑鱼、秋刀鱼、苹果、葡萄等，唯有在此季才能享受到北海道时令的季节食物。此外，因为在北海国内各地举办可以品尝具有地方特色的土特产的活动，在此向您推荐当令时鲜佳肴。

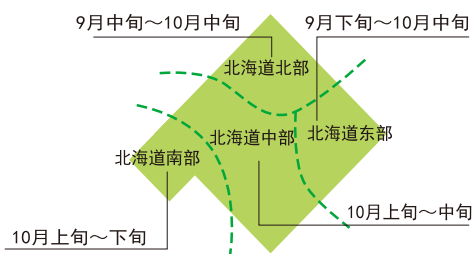
【风景】

根据各地区天候情况，枫叶变红的赏枫期会随之变动。要看当年度的气候而定，因此请事先上网查询确认为宜。

●日本气象协会（语言：日语）

<https://tenki.jp/kouyou/>

●赏枫时期



枫叶



滝川、士别的大波斯菊



泛独木舟体验



采收体验(采苹果)

【体验】

可以亲身体验采收水果的观光果园有增毛町、余市町、仁木町等地区。尤其以苹果、葡萄最具代表。另外，要享受户外活动则推荐您，不仿体验一下泛独木舟，欣赏美丽的湖畔。

【食】

收获的秋天来临，以土豆和荞麦为首的农产物味道极佳。此外，从秋天开始到冬天，秋刀鱼和鲑鱼等海产品也非常鲜美。

食材	收穫地区	9月			10月		
		上旬	中旬	下旬	上旬	中旬	下旬
秋刀鱼	北海道东部	○	○	○	○	○	○
鲑鱼	北海道内各地区	○	○	○	○	○	○
鱼花鱼	北海道东部	○	○	○	○	○	○
柳叶鱼	鹉川	○	○	○	○	○	○
枪乌贼	函馆	○	○	○	○	○	○
北海编虾	野付湾	○	○	○	○	○	○
牡蛎	厚岸	○	○	○	○	○	○
马铃薯	北海道内各地区	○	○	○	○	○	○
新荞麦	新得・幌加内	○	○	○	○	○	○
新米	北海道中部	○	○	○	○	○	○
苹果	北海道中西部	○	○	○	○	○	○



寿司



苹果

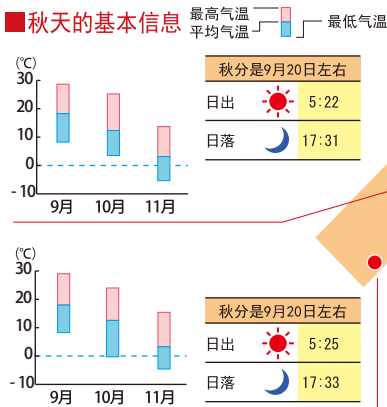


海产品



黄油土豆

■秋天的基本信息



9月

从9月中旬左右，早晚会有点凉意。进入下旬，山上枫叶开始变红。

10・11月

10月中旬左右，平地的枫叶是全盛期。山上开始降初雪。早晚时，呼出的气会变白雾，需要携带外套、大衣。



秋天开车观光的注意事项

- 1 太阳很早下山
秋天~冬天的日落时间要注意
- 2 下初雪的时间，平常来说，北海道北部是10月中~下旬，北海道中部、北海道东部是10下旬，北海道南部是11月上旬，路面很滑，请小心。
- 3 山岭比平地早降初雪，约在10月上旬，11月上旬开始后，有些地方冬天禁止通行。



冬天 ~北海道、冬天的魅力~

期间：12月~3月

进入12月之后，山上当然是不用说了，包括北海道的各大城市和大部份的街道，都覆盖着一片银白色的雪。开始进入漫长的冬季，使得冬天更加魅力动人，因此各地区会举办许多活动，与冬天冷的魅力一同，冬天雪道的驾驶似乎也很好玩。

【风景】

美丽银白色的雪覆盖而成的景色，仿佛是越过了平日风景，徜徉在异次元空间般的错觉。充满神秘又浪漫的银白色世界，让人们欣赏入迷。



流冰



天鹅飞来



丹顶鹤飞来

【体验】

北海道冬天的活动中在堪称最佳雪质的粉雪上滑雪和滑雪板运动很受欢迎。在道东可以参加从船上欣赏流冰的「流冰观光」。札幌雪祭最具代表性。除此之外、北海道内各地皆开办不同的冬季活动。请参阅网页、将这些活动规划入游行程将会非常有趣。

活动的名稱	大约的期间	内容	场地
札幌雪祭	2月上旬	大约有300座的中大型雪雕、国际冰雕展等	札幌市大通会场、薄野会场、其它
旭川冬祭	2月上旬	世界最大规模的大雪像、冰雕、并设有灯光造形的艺术作品、每天晚上的烟火晚会、开办具有冬天活力的各种活动	旭川市石狩川旭桥河畔、带盘公园、平和通购物公园、七条绿道
富良野Winter Circus祭	2月上旬	用雪雕塑成的艺术雪像打上灯光，以「日本风景街道 (scenicbyway)」的大雪、富良野路线中心展开，增添了冬季开车路线的色彩。	日本风景街道 (scenicbyway) 的大雪、富良野路线上展开 (旭川市、高速公路PA、其它)



滑雪



札幌冰雪节

【食】

冬天的北海道迎来了海产品变得鲜美的季节。推荐以牡蛎、扇贝为首的贝类和帝王蟹、鲑鱼。

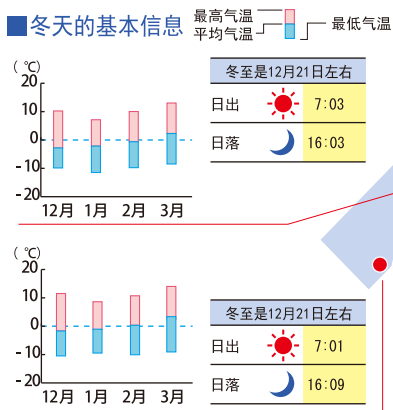


牡蛎



阿拉斯加帝王蟹、毛蟹、短足帝王蟹

■ 冬天的基本信息



12月

从12月下旬之后的雪将成为越冬雪。需要携带大衣外套、手套、冬鞋(或是防滑鞋)等御寒物品。

1月

雪最多的时期。在道央和大雪地方的雪很多、十胜、道东和道北的气温变得特别低。带帽子的夹克、外套，会很适合。

2月

2月就进入最严厉酷寒的时期，基本配备与12月、1月一样。

3月

雪开始融化，湿地的水芭蕉开始开花。夜晚的服装与冬天一样。



冬天开车观光的注意事项

- 1 雪祭时，机场的出入境通关检查，可能要花一些时间等候。特别是抵达及出发到北海道的日子，预留时间准备的旅游计划为佳。
- 2 砂糖型路面、硬雪路面、黑冰路面等等路况很不好。另外，城市地区的车流量大容易塞车，因此计划充裕的旅游计划是很重要的。
- 3 由于大雪、暴风雪、地吹雪等天候状况，飞机延迟、停飞、JR停开、高速公路封锁等、公共交通可能会呈现瘫痪状态。一般道路也会塞车。⇒请参阅第4章



**THE FOUR SEASONS
OF HOKKAIDO**

