

두 달 전

한 달 전

일주일 전까지

자, 이제 출발!

홋카이도에 도착!



## 제1장 홋카이도에서 드라이브해요!

1-1 홋카이도의 광활함.....	04
1-2 홋카이도, 사계절의 매력.....	06
1-3 홋카이도, 각지의 매력.....	11
1-4 즐거운 드라이브를 위한 사소한 지식.....	16
1-5 규칙과 매너는 꼭 지켜주세요!.....	17
도움이 되는 홈페이지정보.....	18

# 1-1 홋카이도의 광활함

홋카이도!하면 우선 떠올리게 되는것이 그 광활함입니다. 무한히 펼쳐진 지평선은 아득히 먼 곳에서 하늘과 잇달아 있고 직선도로가 곧게 뻗어있습니다. 그야말로 대자연의 맛을 맘껏 맛볼수 있는 곳입니다. 얼마나 넓은가에 대해 잘 이해하지 못하시면 여행에 자질이 생길수 있으니 세심한 계획이 필요합니다.

## 거리와 이동시간

지도상으로는 가깝게 보이지만 실제거리는 굉장히 먼 경우가 있습니다. 약천후에 따라 속도규제가 바뀌는 도로도 있기 때문에 넓은 홋카이도에서의 드라이브여행은 여유를 가진 스케줄을 잡는 것이 무엇보다 중요합니다.

홋카이도의 면적은 약 8만3천km<sup>2</sup>

(한국 9만8천km<sup>2</sup>, 대만 3만6천km<sup>2</sup>, 홍콩 1천km<sup>2</sup>, 싱가포르 700 km<sup>2</sup>)

아래의 지도는 홋카이도의 광활함을 더 생동하게 전하기 위하여 같은 축척으로 대만, 한국, 홋카이도 지도를 나란히 병렬한 것입니다. 홋카이도의 광활함을 더 한층 실감하셨으면 합니다.



A 신치토세공항	후라노	약 170km
B 타이페이	타이중	약 140km
C 서울	대전	약 150km
D 홍콩	광주	약 130km
E 싱가포르	메르신	약 120km



홋카이도 길안내(거리와 시간검색) 기능의 사용법

- 출발지와 목적지를 선택. [도시명]이나 [관광지역]을 입력
- [고속도로 이용], [시간우선] 등의 조건을 지정
- [검색시작]

한지도목록연구소 「북쪽의 길 도우미」  
<http://northern-road.jp/navi/kor/>

원포인트  
어드바이스

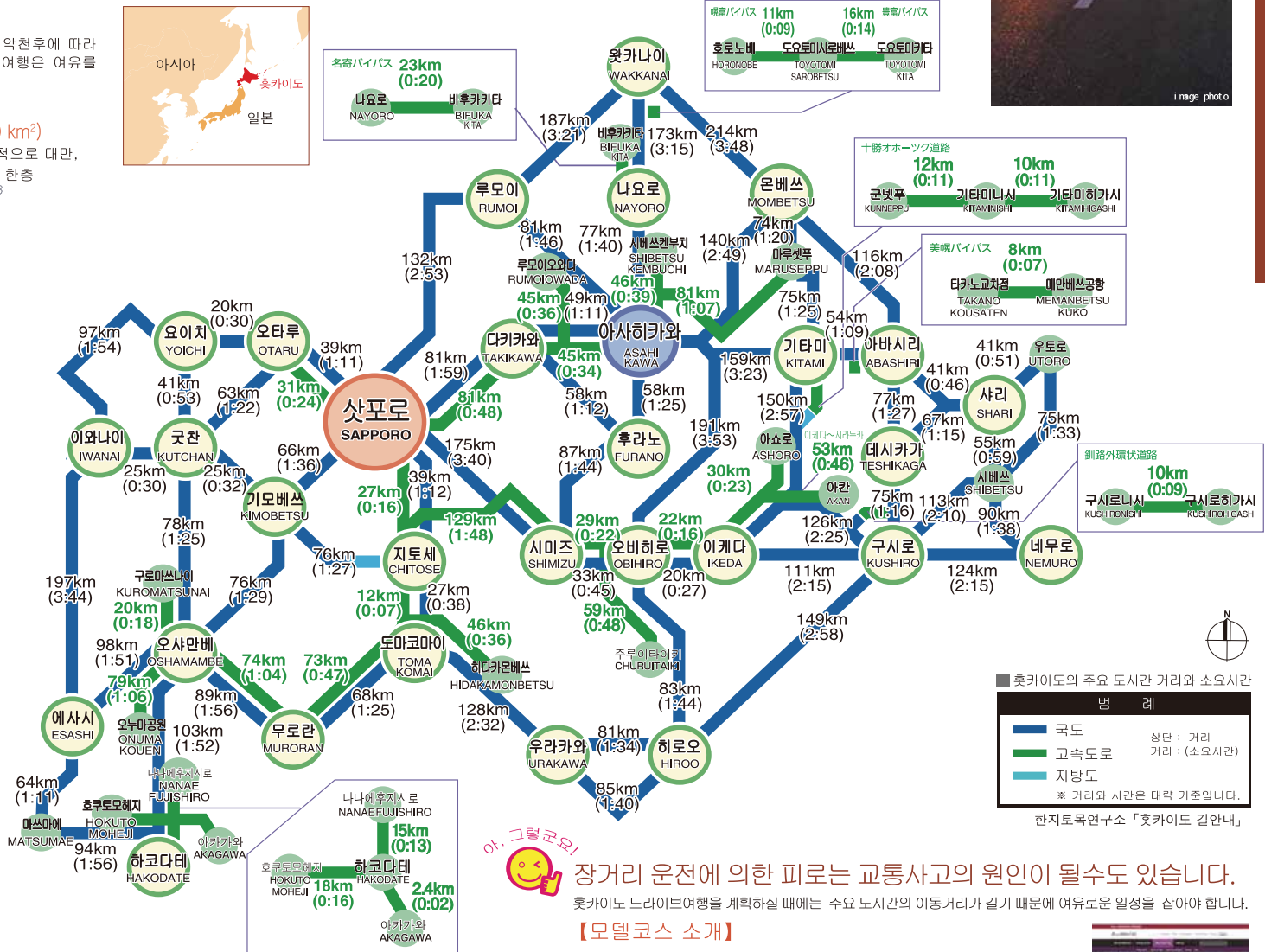
「Michi-no-eki」는 장거리 운전중에 자유롭게 들릴 수 있는 휴식공간으로서 편안한 휴식을 취할 수 있는 시설이며 또한 각지의 관광정보나 도로정보도 입수할 수 있는 정보거점이기도 합니다. 홋카이도에는 100개이상의 「Michi-no-eki」가 있으므로 유용하게 활용합니다.  
「Michi-no-eki」 in Hokkaido(홋카이도개발국홈페이지)  
[http://www.hkd.mlit.go.jp/zygyoka/z\\_doro/station/index.html](http://www.hkd.mlit.go.jp/zygyoka/z_doro/station/index.html) (언어:일본어)

道の駅  
Michi-no-Eki



## 해가 지기 전에 숙박지에 도착합니다

홋카이도의 야간도로는 어둡습니다. 홋카이도에서는 시내를 벗어나면 가로등이 점점 적어집니다. 산길은 아예 캄캄하다고 해도 과언이 아닙니다. 날이 어두워지면 도로표지나 이정표 등이 잘 보이지 않기 때문에 길을 잃거나 예기치 못한 상황에 부딪칠수 있게 됩니다. 야간주행은 가급적 피하시고 해가 지기전에 숙박지에 도착하도록 합니다! 겨울이 되면 오후 4시 전후에 해가 지므로 꼭 주의하십시오!



홋카이도의 주요 도시간 거리와 소요시간

범례	상단: 거리	하단: (소요시간)
국도	거리	소요시간
고속도로	거리	소요시간
지방도	거리	소요시간

\* 거리와 시간은 대략 기준입니다.  
한지도목록연구소 「홋카이도 길안내」



장거리 운전에 의한 피로는 교통사고의 원인이 될수도 있습니다.

홋카이도 드라이브여행을 계획하실 때에는 주요 도시간의 이동거리가 길기 때문에 여유로운 일정을 잡아야 합니다.

### 【모델코스 소개】

- 봄의 추천 코스(3코스)
  - 여름의 추천 코스(2코스)
  - 가을의 추천 코스(4코스)
  - 겨울의 추천 코스(3코스)
- 홋카이도 관광진흥기구 「Good Day HOKKAIDO」  
<http://kr.visit-hokkaido.jp/planyourtrip/modelcourse/>



# 1-2 홋카이도, 사계절의 매력

홋카이도는 사계절이 분명하며 계절마다 색다른 자연경관을 즐길 수 있으며 이러한 계절변화는 외국인 드라이버가 홋카이도를 찾는 인기중 하나입니다. 사계절별 매력을 알아 두면 홋카이도 여행을 더욱 신나게 즐길 수 있습니다. 계절에 따라서 눈이 내리거나 노면이 동결하는 등 주행에 영향을 주는 변수를 알아 두는 것도 중요합니다.



## 봄 ~홋카이도, 봄의 매력~

시기: 4월~6월

4월에 접어들면 홋카이도에도 봄기운이 감돌기 시작합니다. 아직 군데군데 눈이 남아있기도 하지만 머위 등이 싹을 틔웁니다. 눈이 녹으면서 졸졸 흐르는 강물은 점차 물줄기가 굵어지고 햇빛은 얼굴을 살며시 쓰다듬어 주는듯 기분이 좋습니다. 산에는 아직도 하얀 눈이 덮여 있으나 거리에는 이제 완전한 봄이 왔습니다. 5월초에는 벚꽃, 매화꽃이 너도나도 꽃망울을 터뜨리며 푸르름이 가득한 계절에 들어섭니다.

### 【풍경】

벚꽃의 개화시기는 4월하순부터 5월중순까지. 홈페이지에서 개화시기에 관한 정보를 잘 체크하여 만개했을때 벚꽃구경을 떠나요!  
●일본기상협회(언어: 일본어)  
<http://www.tenki.jp/sakura/expectation.html>

벚꽃의 개화시기개요	4월		5월	
	하	상	중	하
도중앙		←→	←→	
도남	←→			
도북		←→		
도동		←→	←→	



벚꽃



꽃잔디

### 【체험】

니세코와 다이세쓰산, 구로다케산 등에서 5월 상순까지 즐길 수 있는 봄스키는 풍부한 설량과 최고의 설질이 매력적입니다. 5월의 홋카이도는 햇빛이 강하기 때문에 선글라스를 착용하는 등 주의가 필요합니다. 눈이 녹는 시기이기 때문에 스릴만점인 래프팅도 매력적입니다. 봄에는 눈녹은 물이 흘러들면서 강물이 불어 납니다. 4월부터 5월하순까지가 적당합니다.



래프팅



봄스키

### 【먹거리】

눈녹음과 동시에, 홋카이도의 맛있는 해산물, 농산물들이 식탁에 오릅니다. 봄의 방운을 알려주는 그린아스파라거스와 털게는 홋카이도를 대표하는 봄의 맛. 그린아스파라거스는 버터로 볶거나 튀겨 먹으면 맛있습니다. 털게는 내장이 인기.

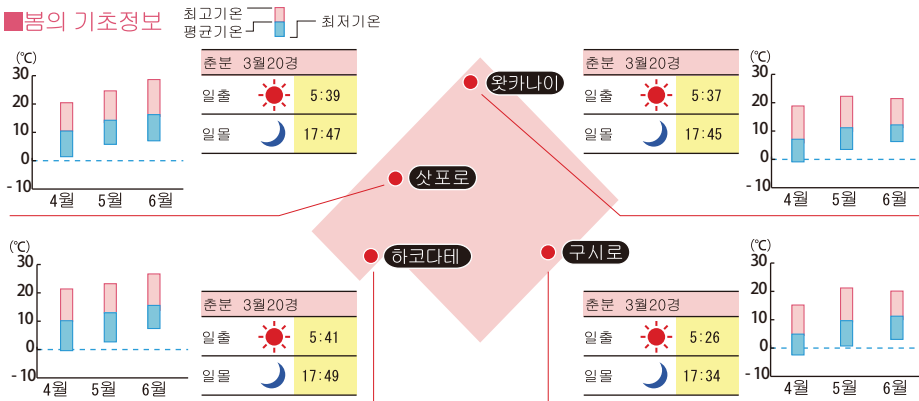


털게



아스파라거스

### ■봄의 기초정보



**4월**  
눈이 녹기 시작하며 습지에는 수파초가 피기 시작합니다. 코트나 겐투이 필요.

**5월**  
햇볕은 따뜻하지만 아직 바람은 참니다. 도쿄의 4월 정도의 기후. 릿돗리는 걸치는 편이 좋습니다.

**6월**  
맑은 날씨가 계속되며 여러가지 꽃들이 일제히 꽃망울을 터뜨립니다. 반소매로도 좋을때도 있지만, 밤에 외출할때는 긴소매가 필요합니다.

아, 그렇군요!



### 봄 드라이브관광시 유의점

- 1 4월 하순까지는 겨울철 통행금지를 실행하는 곳이 있습니다.
- 2 산고개에는 5월 초순까지 노면동결의 위험이 있습니다.
- 3 교량구간, 터널출입구 부근에는 노면동결의 위험이 있습니다.
- 4 해가 지기 전에는 숙박장소에 도착할 수 있도록 신경을 써야합니다.





## 여름 ~홋카이도, 여름의 매력~ 시기: 7월~8월

홋카이도의 짧은 여름은 무덥지 않고 건조한 기후이기 때문에 드라이브에 안성맞춤인 계절이며, 일본에서도 피서지로 인기가 높습니다.

### 【풍경】

홋카이도의 여름은 빨강, 노랑, 핑크, 보라 등 화려한 색상의 꽃들이 너도나도 그 자태를 뽐내고 있으며 마치 광활한 대지에 한 폭의 그림을 그려 놓은 듯 황홀하기만 합니다. 여름의 홋카이도는 가는 곳마다 셔터 포인트입니다.



코시미즈 원생화원



해바라기



오모이이케 연못

### 【체험】

길지 않은 여름을 마음껏 즐기기 위하여 홋카이도 각지에서는 지역색이 풍부한 이벤트가 많이 열립니다. 정열적이고 활동적인 것을 원하신다면 야외로 나가 대자연을 만끽하는 체험을 해보시기를 추천합니다.



삿포르의 여름 축제



카약



오토캠핑

### 【먹거리】

홋카이도 자랑인 새우, 게, 성게는 그야말로 천하일품입니다. 대지의 밭에서 수확한 놀랄만큼 달콤한 멜론과 수박, 옥수수 등 먹거리가 풍부한 계절입니다.



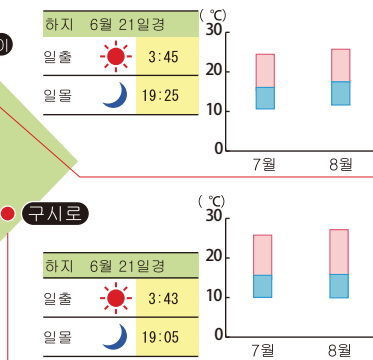
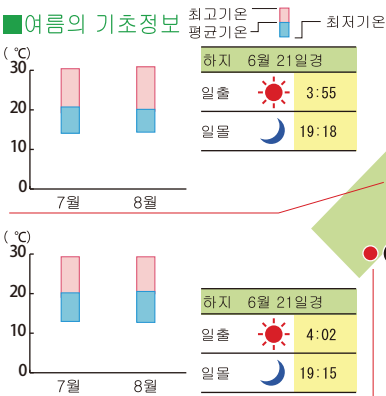
성게 덮밥



멜론



옥수수



**7월**  
낮에는 반소매로 충분하지만, 밤에 외출하거나 산, 호수에 가는 경우에는 얇은 릿도리를 지참하시는 것이 좋습니다.

**8월**  
내륙지역에는 햇볕이 강하고, 해안선에는 때때로 안개가 낀다. 오분(8월 15일)이 지나서 부터는 기온이 내려가기 시작합니다.

아, 그렇군요!



### 여름 드라이브시 유의점

- 1 오봉기간에는 귀성객과 관광객들로 공항에서의 입국심사 및 출국심사에 많은 시간이 걸릴 수 있습니다. 뿐만 아니라 관광지도 많이 붐비므로 여유있게 여행계획을 세우는 것이 좋습니다.
- 2 태풍 등 자연재해에 의한 도로 통행금지(특히 통행제한장소), JR, 항공기의 지연 및 결항 등의 가능성이 있습니다.  
⇒제4장을 참고로
- 3 관광지의 주차장이 혼잡하여 부근의 도로가 정체되는 경우도 있습니다. 고려하면서 여행 일정을 정하는 것이 좋습니다.



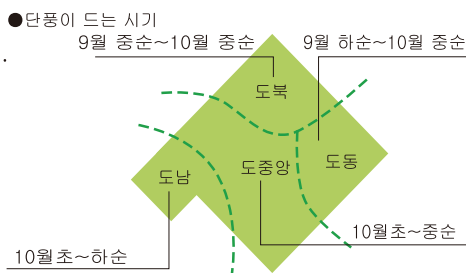
## 가을 ~ 홋카이도, 가을의 매력~

시기: 9월~11월

단풍이 울긋불긋 물드는 가을의 홋카이도는 식재료의 보고로서, 산과 바다에서 산해진미가 수확되는 계절입니다. 감자, 양파, 연어, 콩치, 사과, 포도 등등 가을이라서 맛볼수 있는 홋카이도 제철 식재료를 즐길 수가 있습니다. 또한 홋카이도 각지에서 지역 특산품을 맛볼 수 있는 축제도 개최되고 있으므로 그곳에서 제철 미각을 즐기는 것도 추천합니다.

### 【풍경】

단풍구경은 지역에 따라 다릅니다. 기후영향으로 해마다 조금씩 다르기 때문에 단풍정보를 홈페이지에서 확인해 두시는 편이 좋습니다.



● 일본기상협회(언어: 일본어)  
<https://tenki.jp/kouyou/>

### 【체험】

관광농원에서 과일따기체험을 할 수 있는 곳으로는 마시케초, 요이치초, 니키초 등이 대표적이며 사과나 포도따기가 대표적입니다. 또, 야외체험을 즐긴다면 아름다운 호수에서의 카누도 체험해 보시길 바랍니다.

### 【먹거리】

수확의 가을은 감자와 메밀을 비롯한 농산물이 맛있는 계절. 또한 가을부터 겨울은 콩치와 연어 등의 해산물도 맛있는 계절입니다.

식재료	수확지역	9월			10월		
		상	중	하	상	중	하
콩치	도동	○	○	○	○	○	○
연어	도내각지	○	○	○	○	○	○
일연수어	도동	○	○	○	○	○	○
열빙어	무카와				○	○	○
오징어	하코다테	○	○	○	○	○	○
북해도새우	노쓰케만				○	○	○
굴	앗케시	○	○	○	○	○	○
감자	도내각지	○	○	○	○	○	○
신소바	신토쿠·호로카나이	○	○	○			
팥쌀	도중남			○	○	○	○
사과	도중서부			○	○	○	○



단풍



타키가와와 시베츠의 코스모스



카누체험



수확체험(사과따기)



초밥



사과

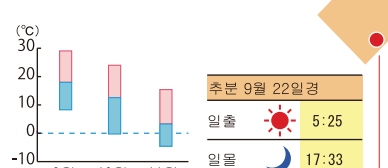
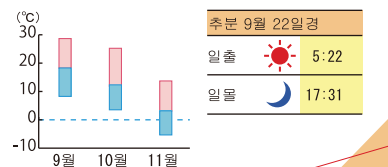


해산물



감자 버터

### ■ 가을의 기초지식



**9월**  
중순경부터는 아침저녁으로 쌀쌀해집니다. 하순부터 산기슭에 단풍이 물들기 시작합니다.

**10,11월**  
단풍이 절정을 이루는 것은 대개10월 중순경입니다. 산에는 첫눈이 내리기 시작합니다. 아침저녁에는 하얀 일렁이 니며 스웨터와 코트가 필요합니다.



### 가을 드라이브관광시 유의점

- 1 일몰시간이 빨라집니다. 가을~겨울철의 일몰시간에 주의합니다.
- 2 보통 홋카이도 북부에서는 10월 중~하순경, 중부와 동부에서는 10월 하순경, 남부에서는 11월초에 첫눈이 내리기 때문에 미끄러움에 주의하여야 합니다.
- 3 고개는 평지보다 조금 이른, 10월 초순에 첫눈이 내리며 11월 초부터는 겨울철 통행금지로 되는 곳이 있습니다.





## 겨울 ~홋카이도, 겨울의 매력~

시기: 12월~3월

12월이 되면, 산간지대는 물론 도시지역의 대부분 거리도 온통 하얀 은세계가 펼쳐집니다. 춥고 긴 겨울이 시작되지만 겨울만의 매력들이 각지에서 펼쳐지기 때문에 추위도 잊고 드라이브관광을 즐길 수 있습니다.

### 【풍경】

눈부시게 하얀 눈덮힌 경치는 일상생활을 초월하여 다른 차원의 공간에 빠진 듯한 착각이 들게 합니다. 신비하고 로맨틱한 은세계는 보는 사람들을 매료시킵니다.



유빙



백조의 도래



두루미의 도래

### 【체험】

홋카이도의 겨울의 레저활동 중에서는 최고의 설질을 자랑하는 파우더스노를 활주하는 스키와 스노보드가 인기 있습니다. 홋카이도 동부에서는 배를 타고 유빙을 바라보는 '유빙 관광'을 즐길 수 있습니다. 홋카이도에서는 삿포로 눈축제를 대표하는 각양각색의 겨울이벤트가 개최됩니다. 홈페이지를 참고하여 여행 일정을 계획하시면 더욱 재밌게 즐길 수 있습니다.

이벤트명	대략 시기	내용	장소
삿포로 눈축제	2월초	약300개의 크고 작은 눈조각상, 국제눈조각상경품 등	삿포로오도리회장, 스키노회장 외
아사히카와겨울축제	2월초	세계 최대 규모의 눈조각상, 얼음조각, 빛의 오브제를 설치, 연일연아 불꽃놀이, 겨울의 액티비티 등 이벤트 개최	아사히카와 이시카리 카와이아시히바시 강변, 도키와공원, 헤이와도리 쇼펄공원, 나나즈 로우드
겨울서커스	2월초	눈을 이용한 여러가지 공간예술이 시닉 바이웨이 다이세츠, 후라노 루트를 중심으로 전개돼 동계 드라이브 루트를 단장합니다.	시닉 바이웨이 다이세츠·후라노루트에서 전개(아사히카와시 고속도로 PA 외)



스키



삿포로 눈축제

### 【먹거리】

겨울의 홋카이도는 해산물이 맛있어지는 계절입니다. 굴, 가리비를 비롯한 조개류와 왕게, 청어도 추천.

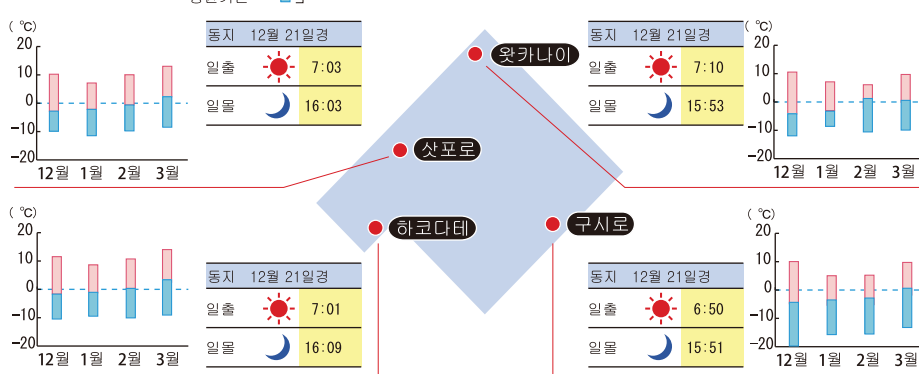


굴



왕게, 털게, 하나사키게

### ■ 겨울의 기초정보



- 12월**  
하순경부터 도로에 눈이 얼어 붙어서 근절이 됩니다. 오버코트, 장갑, 겨울신발(또는 미끄럼방지용)이 필요합니다.
- 1월**  
눈이 가장 많이 내리는 시기. 홋카이도 중부와 북부 지방에는 눈이 많이 내리고, 도카치와 홋카이도 동부·북부는 기온이 특히 낮아집니다. 점퍼나 코트는 후드가 달린 것이 편리합니다.
- 2월**  
엄한기의 마지막 달. 기본장비는 12월, 1월과 같음.
- 3월**  
눈이 녹기 시작하며 습지에는 수파초가 피기 시작합니다. 밤에는 겨울과 같은 북정으로.



### 겨울 드라이브관광시 유의점

- 1 눈축제 시즌기간은 공항에서의 입국심사 및 출국심사에 많은 시간이 걸릴 수 있습니다. 특히 홋카이도 도착일과 출발일은 여유를 가진 계획을 세워두도록 합니다.
- 2 진흙탕길, 눈길, 빙판길 등 노면상황이 안 좋습니다. 또한 도심부는 도로정체가 심하기 때문에 여유있는 일정을 잡는 것이 중요합니다.
- 3 폭설, 폭풍설, 눈보라 등에 의한 항공기 지연, 결항, JR운휴, 고속도로폐쇄 등 공공교통기관이 마비되는 경우가 생길 수 있습니다. 일반도로도 정체가 심합니다.

제4장을 참고하세요





**THE FOUR SEASONS  
OF HOKKAIDO**

