

川の安全利用に向けた取り組み

「川の安全利用学習会～太平南小学校～」を開催しました！（8月30日）

8月30日（火）に太平南小学校4年生の児童58名と先生4名が参加して、川の安全利用学習会を行いました。創成川（北二番橋）の河川敷で、川のかたちや川に近づく時の注意点、川の危険なところを学ぶ「川の危険箇所学習」、創成川の水質を調べたり、棲んでいる魚類や鳥類等を学ぶ「川の環境学習」を実施しました。

● 実施内容

□ 川の危険箇所学習



創成川の歴史や特徴をパネルで学習しました。



川岸の護岸は高い壁になっているところがありました。



流された時は川の流るる方に足を向け、流れに身をまかせたことを学習しました。



川で安全に遊ぶためのルールについて学習しました。

□ 川の環境学習



創成川の水質を簡易測定キットを使って調べました。



調べた結果から、川の水質が「きれい」か「よごれている」のかをパネルで学習しました。



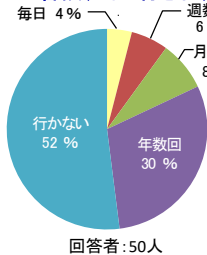
創成川に棲んでいる魚の種類や特徴をパネルで学びました。



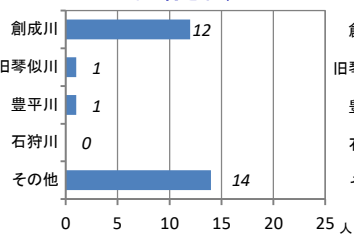
創成川周辺で観察できる鳥の種類や特徴をパネルで学びました。

● アンケート調査

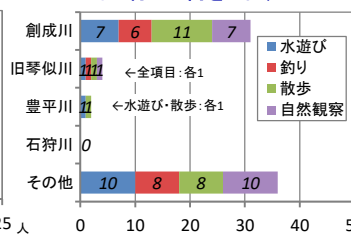
● 普段、川に行きますか？



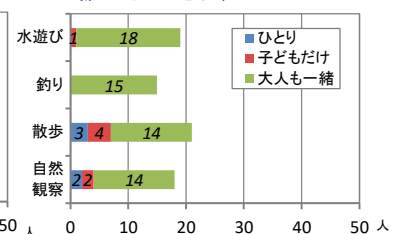
● どの川に行きますか？



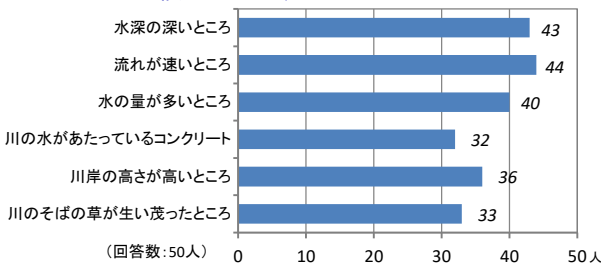
● 川に行ったら何をしますか？



● 誰と川に行きますか？



● 川のどこが危険だと思いますか？



アンケートの結果、半数近い児童が川を訪れており、身近な創成川を多目的に利用していることが分かりました。川を利用する児童のほとんどが大人と一緒にいることから、危険性についてある程度理解しているものと思われます。また、今回の学習会を通じて、多くの児童に川の様々な危険箇所を改めて認識してもらえました。今後も、学習会で学んだルールを正しく守り、川と上手にふれあってくれることを期待します。

● 学習会に参加した感想

川の安全利用学習会を体験してみて「わかったこと」、「楽しかったこと」など、児童達・先生達に答えてもらいました。

- ★ 創成川の危険箇所が思ったよりたくさんあって、おどろきました。
- ★ 今まで知らなかった事をしっかり教えてくれたので、うれしかったです。草にかくれた人をさがす事がむずかしかったです。
- ★ 創成川の水があまりよごれていないことや、魚や虫がたくさんいることがわかった。
- ☆ 現地に行って学習することで、より興味をもって学習できると感じました。
- ☆ 貴重な経験となったと思います。ありがとうございました。

★：児童 ☆：先生

お問い合わせ先

国土交通省 北海道開発局 札幌開発建設部 札幌河川事務所 計画課
〒005-0032 札幌市南区南32条西8丁目2番1号 TEL：（011）581-3207



国土交通省