

# 川の安全利用に向けた取り組み

## 「川の安全利用学習会～屯田小学校～」を開催しました！（7月11日）

7月11日（火）に屯田小学校4年生の児童102名と先生4名が参加して、川の安全利用学習会を行いました。創成川（北三番橋）の河川敷で、川のかたちや危険なところ、川で安全に遊ぶためのルールを学ぶ「川の危険箇所学習」、創成川の水質を調べる「水質学習」、創成川に生息している魚類などを学ぶ「水辺の生き物学習」を実施しました。

### ● 実施内容

#### □ 川の危険箇所学習



創成川の歴史や特徴をパネルで学習しました。



川岸の護岸は高い壁になっているところがあることを知りました。



川の深さは場所によって急変し、見た目では判断できないことを学習しました。



川で安全に遊ぶためのルールについて学習しました。

#### □ 水質学習



創成川の水質を簡易測定キットを使って調べました。



調べた結果から、川の水質が「きれい」か「よごれている」かをパネルで学習しました。

#### □ 水辺の生き物学習



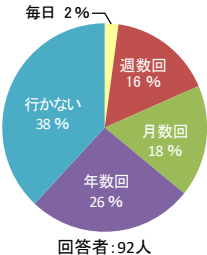
創成川に棲む生物をパネルで学び、水槽などに入った魚を観察しました。



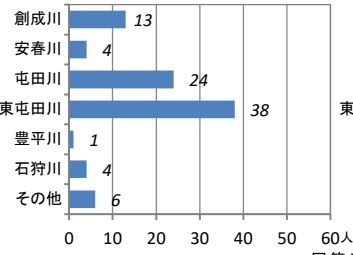
創成川周辺で観察できる鳥の種類や特徴をパネルで学びました。

### ● アンケート調査

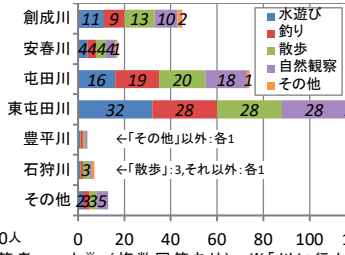
#### ● 普段、川に行きますか？



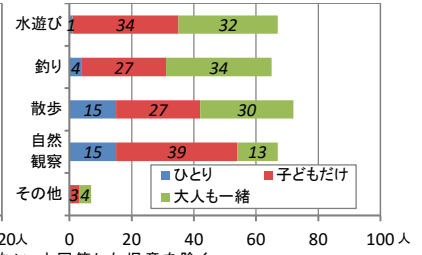
#### ● どの川に行きますか？



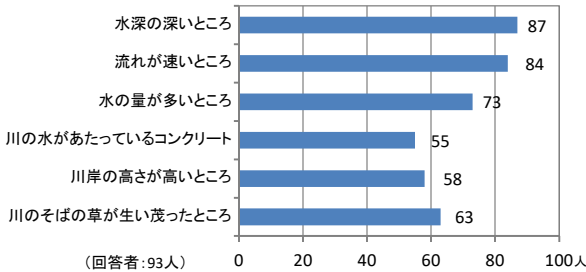
#### ● 川に行って何をしますか？



#### ● 誰と川に行きますか？



#### ● 川のどこが危険だと思いますか？



アンケートの結果、約6割の児童が川を訪れており、身近である創成川や屯田川・東屯田川を中心に多目的に利用していることが分かりました。特に利用が多い屯田川や東屯田川は、公園内を流れる水深の浅い河川のため、ひとりや子供だけで出かけることも多いようです。今回の学習会では、参加児童に川の様々な危険箇所や川を利用する際の注意点を学んでもらいました。今後は、学習会で学んだルールを正しく守り、川と上手に安全にふれあってくれることを期待します。

### ● 学習会に参加した感想

川の安全利用学習会を体験してみて「わかったこと」、「楽しかったこと」など、児童達・先生達に答えてもらいました。

- ★ どんな所がきけんかじっさいに見せてくれたからよく分かりました。特に草が生い茂ったところは、大人でも見えなくなることを知って、とてもびっくりしました。
- ★ 創成川の川の水は、最初はよごれていると思っていたけど、けんさキットで調べたらキレイだったから、川の水をみなおしました。
- ★ 創成川には色々な魚がいるんだと思った。もっといろいろなことを知りたいです。生き物を見るのが楽しかったです。
- ☆ 自分たちの身のまわりにある川環境への理解が深まり、子どもたちも私たちも楽しく学ぶことができました。

★：児童 ☆：先生

### お問い合わせ先

国土交通省 北海道開発局 札幌開発建設部 札幌河川事務所 計画課  
〒005-0032 札幌市南区南32条西8丁目2番1号 TEL：（011）581-3207



国土交通省