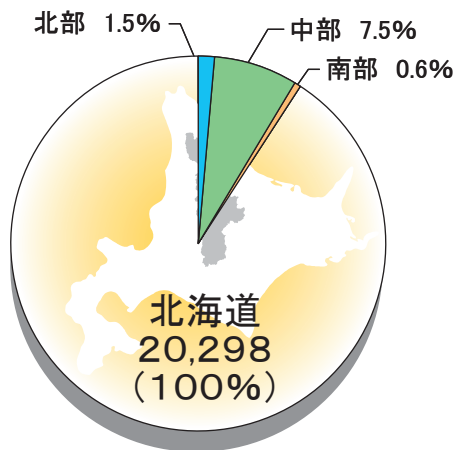


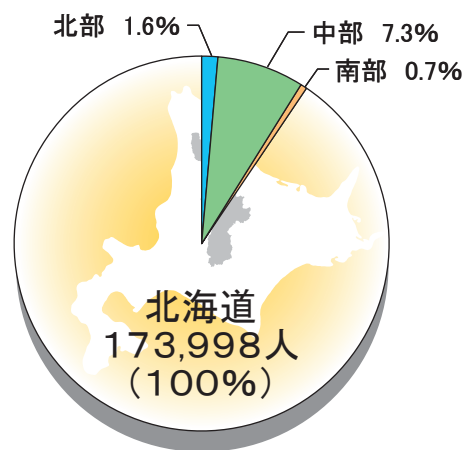
8 建設業

建設業は、事業所で9.7%、従業者数で9.7%のシェアとなっています。管内における工事場所別保証請負金額を見ると、平成10年をピークに減少傾向となっています。

● 建設業事業所数構成比(平成28年)



● 従業者数構成比(平成28年)



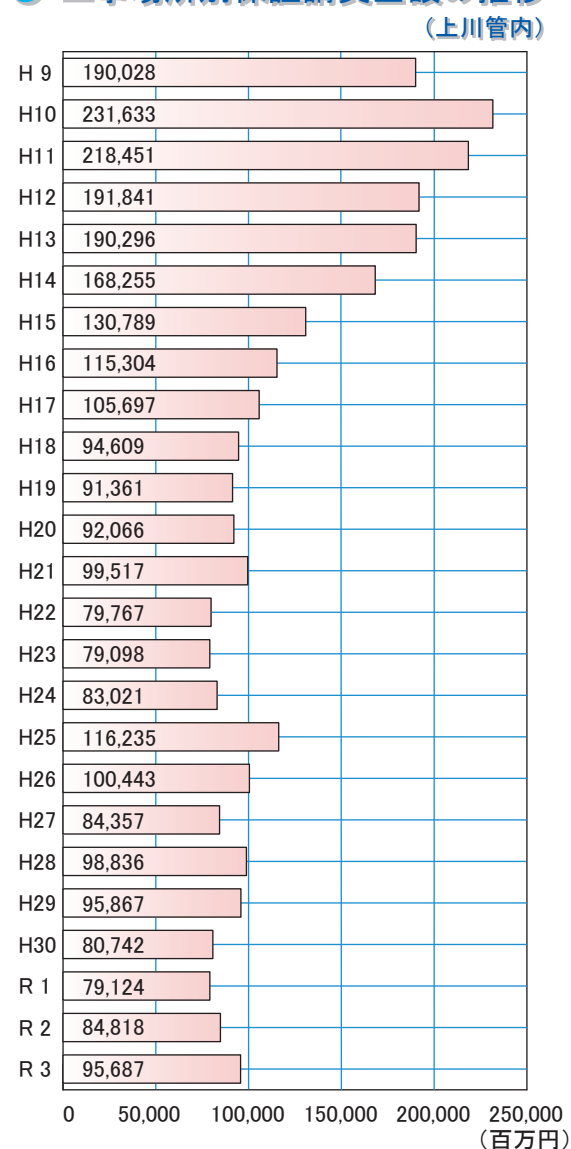
● 建設業事業所数及び従業者数(平成28年)

市町村名等	事業所数	従業者数(人)
北海道	20,298	173,998
上川管内	1,967	16,834
北部	309	2,863
士別市	107	1,129
名寄市	103	846
和寒町	9	146
剣淵町	14	80
下川町	23	227
美深町	26	177
音威子府村	6	42
中川町	13	150
幌加内町	8	66
中部	1,530	12,688
旭川市	1,321	11,051
鷹栖町	43	351
東神楽町	35	249
当麻町	25	157
比布町	24	95
愛別町	13	113
上川町	18	192
東川町	19	191
美瑛町	32	289
南部	128	1,283
富良野市	75	809
上富良野町	28	295
中富良野町	9	71
南富良野町	12	77
占冠村	4	31

資料：H28経済センサスー活動調査(総務省)

※ 企業統計調査はH18年の調査を最後とし、H21年度からは経済センサスに統合されました。

● 工事場所別保証請負金額の推移(上川管内)



資料：北海道建設業信用保証株式会社