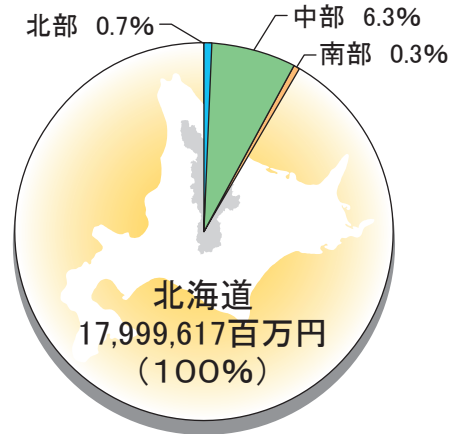
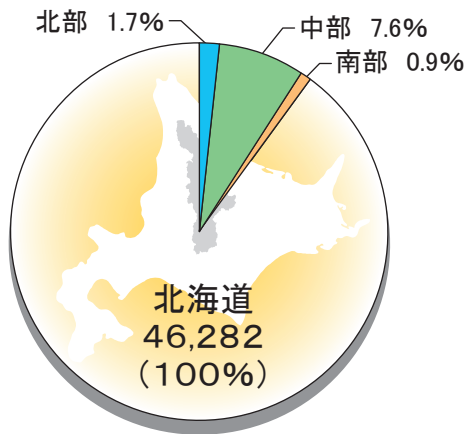


# 10 商業

管内の商業は、商店数で全道の10.2%、年間販売額で全道の7.3%を占めています。

## ●卸・小売店数構成比(平成28年) ●年間販売額構成比(平成28年)



3

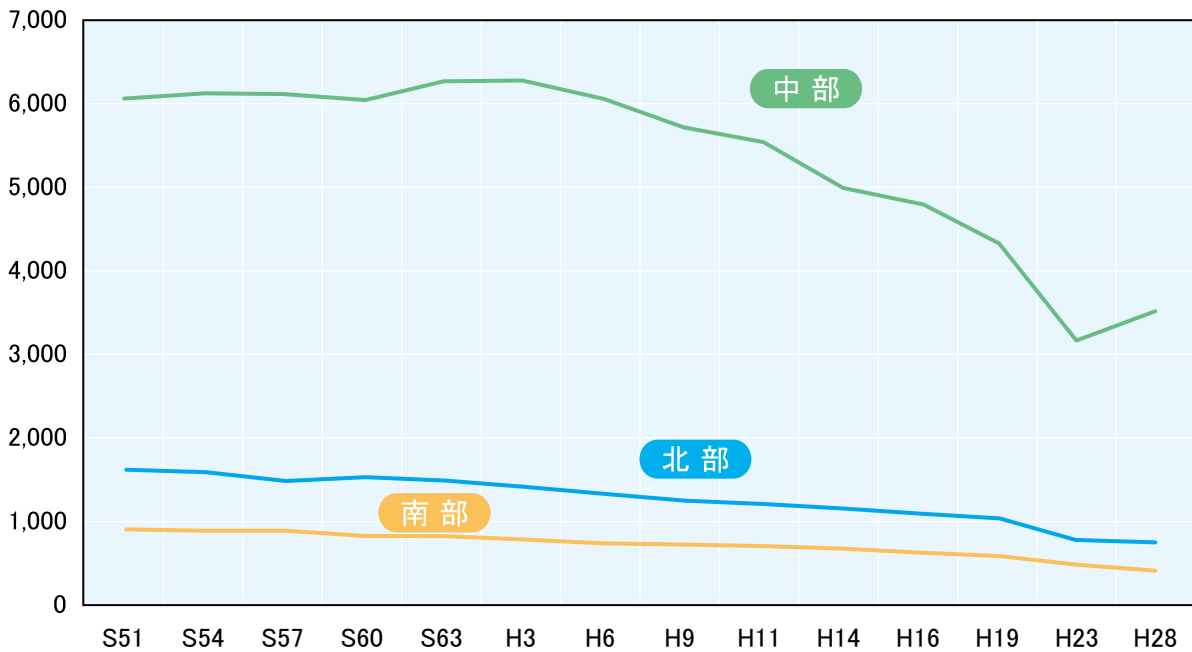
産業・経済

## ●商店数・従業者数・年間販売数(平成28年)

| 市 町 村 名 等 | 商店数    | 従業者数(人) | 年間販売額(百万円) |
|-----------|--------|---------|------------|
| 北海道       | 46,282 | 390,952 | 17,999,617 |
| 管内        | 4,709  | 37,559  | 1,312,070  |
| 北部        | 778    | 4,660   | 117,007    |
| 士別市       | 226    | 1,361   | 34,542     |
| 名寄市       | 318    | 2,326   | 62,290     |
| 和寒町       | 44     | 192     | 3,087      |
| 剣淵町       | 44     | 182     | 4,710      |
| 下川町       | 32     | 150     | 3,054      |
| 美深町       | 58     | 274     | 5,451      |
| 音威子府村     | 9      | 37      | 868        |
| 中川町       | 31     | 92      | 1,550      |
| 幌加内町      | 16     | 46      | 1,455      |
| 中部        | 3,520  | 30,322  | 1,135,662  |
| 旭川市       | 3,101  | 27,821  | 1,063,246  |
| 鷹栖町       | 38     | 204     | 16,720     |
| 東神楽町      | 57     | 547     | 14,830     |
| 当麻町       | 62     | 284     | 9,767      |
| 比布町       | 31     | 152     | 2,841      |
| 愛別町       | 25     | 98      | 2,989      |
| 上川町       | 46     | 210     | 3,762      |
| 東川町       | 53     | 336     | 7,436      |
| 美瑛町       | 107    | 670     | 14,071     |
| 南部        | 411    | 2,577   | 59,400     |
| 富良野市      | 255    | 1,613   | 40,418     |
| 上富良野町     | 93     | 462     | 8,540      |
| 中富良野町     | 30     | 373     | 8,189      |
| 南富良野町     | 22     | 89      | 1,710      |
| 占冠村       | 11     | 40      | 543        |

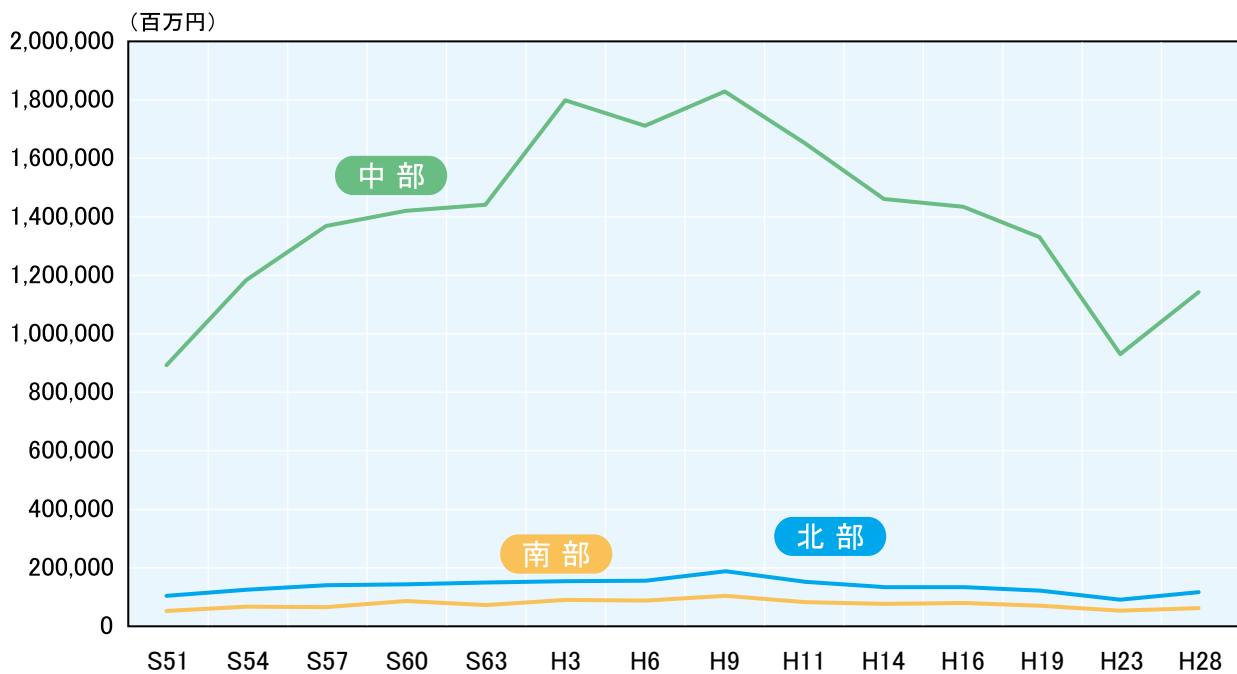
資料：H28経済センサス－活動調査(北海道総合政策部情報統計局統計課調)

## ●卸・小売店数の推移



資料：H19迄は商業統計表、H23以降は経済センサスー活動調査（北海道総合政策部情報統計局統計課調）

## ●年間販売額の推移



資料：H19迄は商業統計表、H23以降は経済センサスー活動調査（北海道総合政策部情報統計局統計課調）