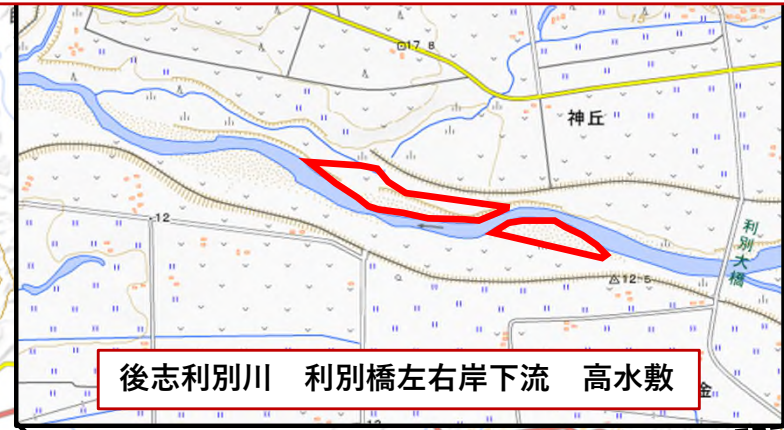


令和8年度 公募伐採及び採取位置図

②工事で発生した樹木を採取していただく方法
(詳細は参考図へ)



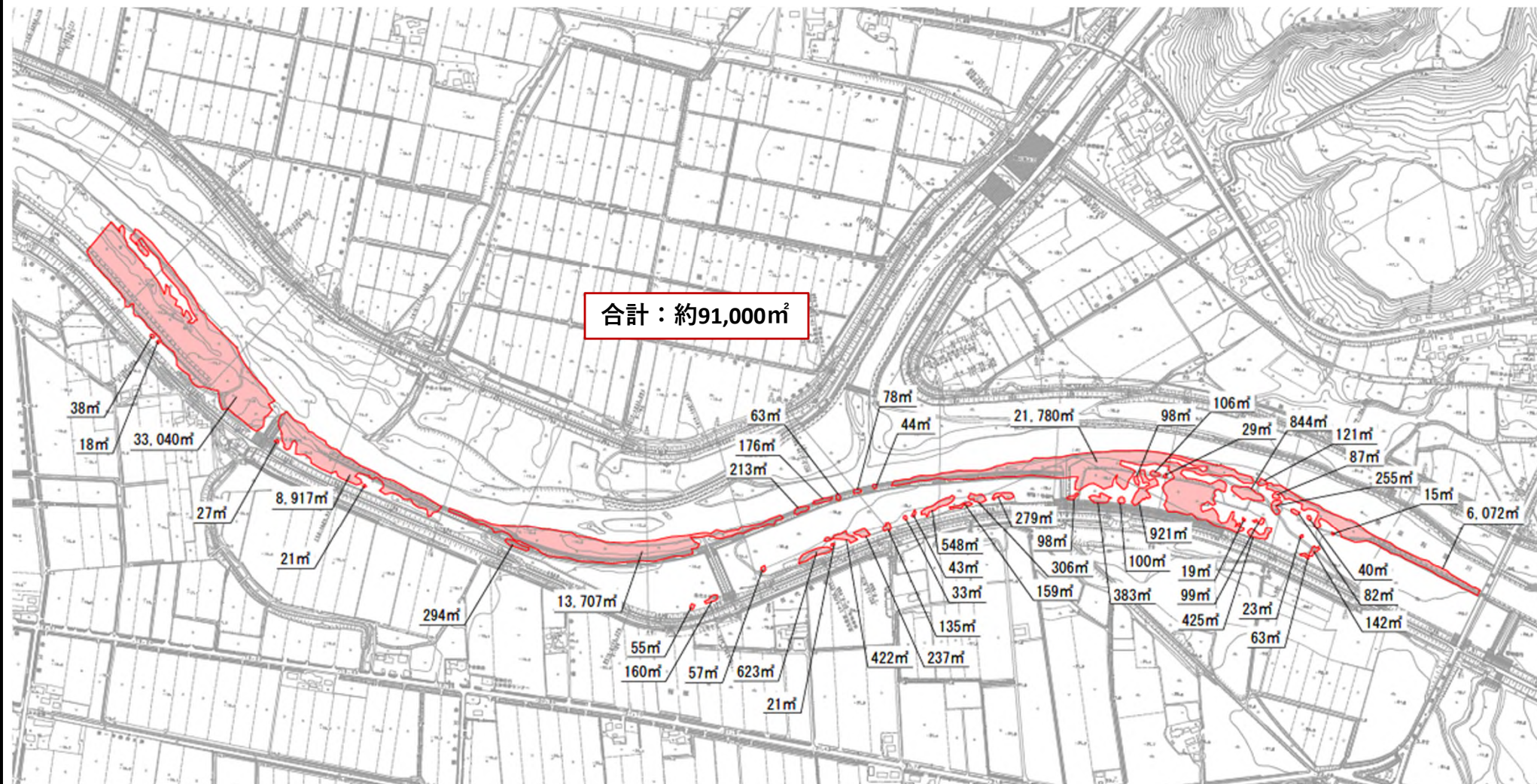
①-2 伐採・積込・運搬していただく方法
(詳細は参考図へ)



①-1 伐採・積込・運搬していただく方法
(詳細は参考図へ)

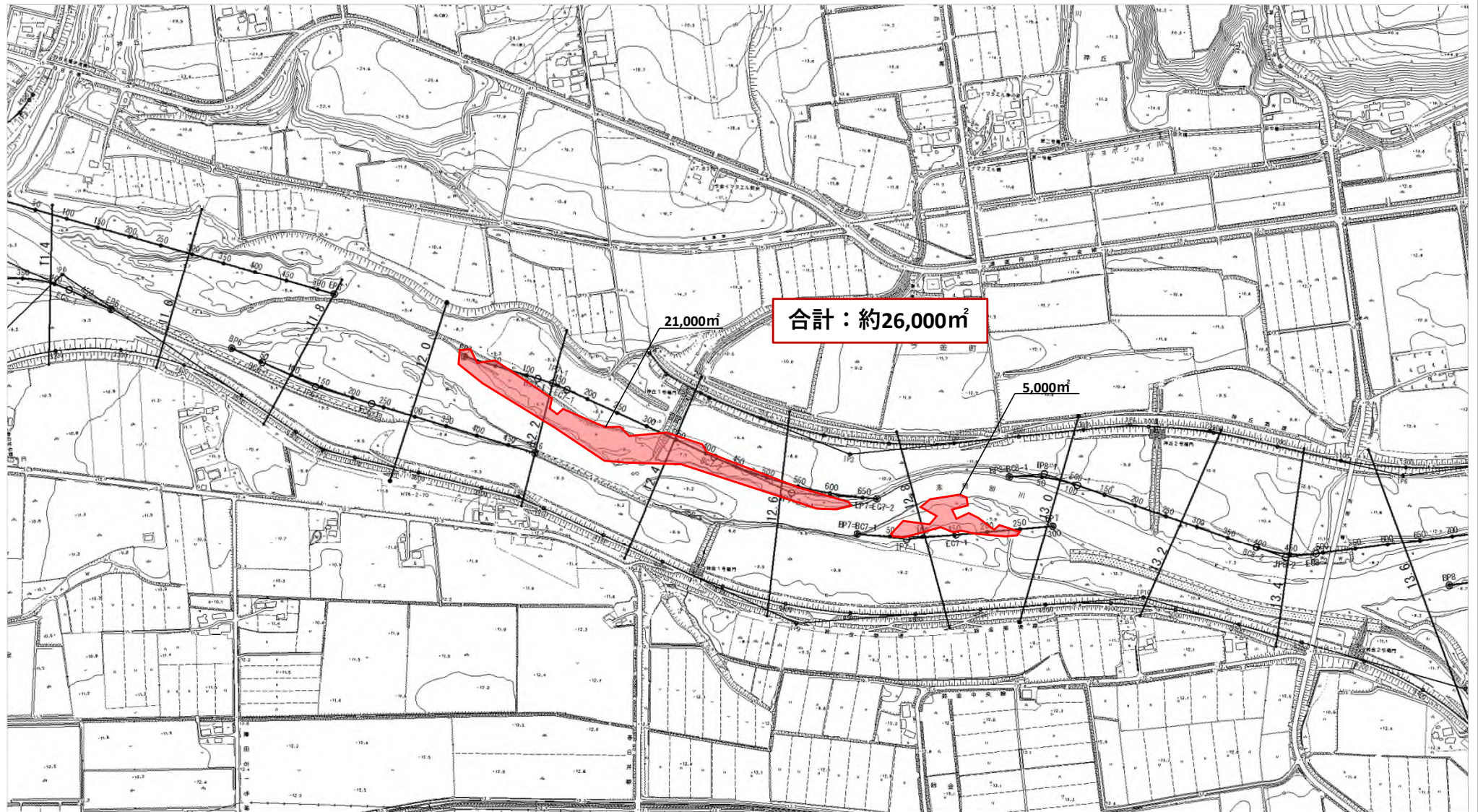


【参考図 公募伐採範囲】①-1 伐採・積込・運搬していただく方法



伐採範囲については、応募数・必要面積により決定する場合があります。河岸際については、機械が届く範囲までを想定しております。

【参考図 公募伐採範囲】①-2 伐採・積込・運搬していただく方法



伐採範囲については、応募数・必要面積により決定する場合があります。河岸際については、機械が届く範囲までを想定しております。

【参考図 公募採取範囲】 ②工事で発生した樹木を採取していただく方法

樹木採取箇所
約8m³ (参考：長さ2.3m程度、幹径7cm以上 98本)



採取樹木のイメージ写真

採取範囲については、応募数・必要面積により決定する場合があります。