



■ 事務局による「観察活動」を実施しました。

「釧路湿原川レンジャー」の皆さま、お元気でお過ごしでしょうか。

例年であれば認証式や学習会を開催している時期ですが、新型コロナウイルス感染拡大に伴い、さまざまな活動を延期・中止としております。残念ですが、今後もしばらく「3つの密」（①密閉空間、②密集場所、③密接場所）の条件がそろう場所での活動は難しいと思われます。

しかし、個人や家族で行っていただく「観察活動」に関しましては「3つの密」に該当せずに活動いただけるのではないのでしょうか。今回は事務局で実際に観察活動を実施して、その様子を号外としてニュースレターにしました。皆さまも気分転換も兼ねて活動してみたいはいかがですか。たくさんの皆さまからのご連絡をお待ちしています。

◆ 観察活動 ◆ ステップ① マップなどを用意します。



【持ち物】

- ①マップ、②マップシート、③連絡用紙（メールでの連絡も可）、④カメラ（無くても可）

活動をされる際には、熱中症にならないよう気をつけてください。



①マップ




マップシートは、透明で小さいため無くしてしまいやすいと思います。

下部に穴が開いていますので、リボンなどを結ぶと扱いやすいです。



②マップシート



③連絡用紙


◆ 観察活動 ◆ ステップ② 観察活動を開始します。

● 何か変わったことが無い確認します。

- ①動植物の確認
- ②ゴミの不法投棄
- ③危険箇所
- ④マナー違反
- ⑤その他



6/4 細岡カヌーポートから観察を開始しました。



カッコウやウグイスの鳴き声は聞こえますが、どこにいるのかは分かりませんでした。

少しずつ周りを観察しながら歩きます。樹木は青々として様々な花が咲いていました。

裏面につづきます。

## ◆ 観察活動 ◆ ステップ② つづき 観察を続けます。

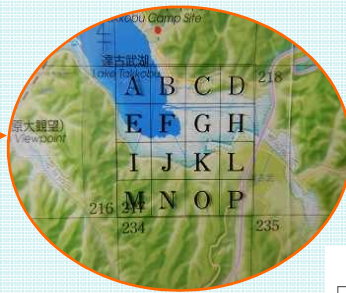
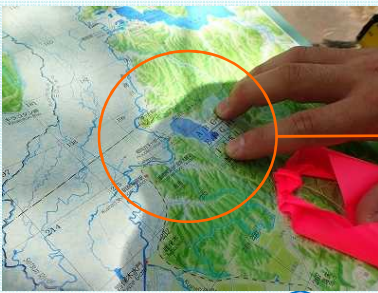


所どころに空き缶やゴミが散乱していました。



エゾシカが走っていました。

## ◆ 観察活動 ◆ ステップ③ ステップ②で確認した出来事を連絡用紙に記入します。




主要な施設が無い場所では、マップ上での場所を特定することが難しいかもしれません。そんな時は「細区分番号」は記入しないか、「E, F」というように大体の位置を記入してください。

- マップにマップシートを当てて、現在地を確認します。

釧路湿原川レンジャー連絡用紙

氏名	登録番号	連絡年月日	年 月 日
場所	メッシュ番号	細区分番号	確認年月日時(天気) 年 月 日 時( )



- 連絡用紙の項目ごとに記入していきます。

釧路湿原川レンジャー連絡用紙

氏名	登録番号	連絡年月日	年 月 日
場所	メッシュ番号	細区分番号	確認年月日時(天気) 年 月 日 時( )
連絡記事			
現地の概要等			


【連絡記事】  
確認できたできごとを記入してください。  
(動植物、ゴミの不法投棄、危険箇所、マナー違反など)

【現地の概要等】  
お分かりになれば記入してください。(概略図など)

## ◆ 観察活動 ◆ ステップ④ 折って、のりつけし、ポストへ投函します。

差出人

氏名	住所
----	----



たたんで、のりつけをすれば、このようになります。

- 差出人の記入をしてください。
- 谷折りの目印で内側にたたみ、のりつけの表示部分にのりをつけます。



ポストへ投函します。

