

技研 Microsoft Teams ゲスト参加者操作マニュアル

○対象者

当マニュアルは、Microsoft Teams を用いた Web 配信へ、「ゲスト」として参加される方へ向けて作成しております。アプリの方やアカウントをお持ちの方は、操作方法が異なる可能性がありますのでご了承ください。

○各会場の配信 URL

会場ごとの配信 URL を下記に掲載いたします。

なお、北海道開発局 HP へ掲載しているリンクからも配信ページへ行くことができます。

☆第 1 会場（開会式、基調講演、DX・i-Con 取組発表含む）

https://teams.microsoft.com/l/meetup-join/19%3ameeting_ZmVmZmQzNDYtNDY1NS00YzVILTllOGMtYmNiODFIOTdhZWZm%40thread.v2/0?context=%7b%22Tid%22%3a%22cdec79b4-6c91-4d03-bccf-b473d5a597a2%22%2c%22Oid%22%3a%22abcc7c6c-47c3-43b9-8255-0fee001f9e06%22%7d

☆第 2 会場

https://teams.microsoft.com/l/meetup-join/19%3ameeting_YWMxY2Q2NWEtYjdjMC00ODlkLTgwYWMTNmM5OTY2OWVmMGI5%40thread.v2/0?context=%7b%22Tid%22%3a%22cdec79b4-6c91-4d03-bccf-b473d5a597a2%22%2c%22Oid%22%3a%22abcc7c6c-47c3-43b9-8255-0fee001f9e06%22%7d

☆第3会場

https://teams.microsoft.com/l/meetup-join/19%3ameeting_YWUxNGZjOTAtMzc5NC00MzI2LWI5M2UtYTcxNjkxNTA0Mzdm%40thread.v2/0?context=%7b%22Tid%22%3a%22cdec79b4-6c91-4d03-bccf-b473d5a597a2%22%2c%22Oid%22%3a%22abcc7c6c-47c3-43b9-8255-0fee001f9e06%22%7d




☆第4会場

https://teams.microsoft.com/l/meetup-join/19%3ameeting_NzFkZGE0MDgtMjVmNC00NWU5LTliNjAtZjRjYWQ2N2I2ODZI%40thread.v2/0?context=%7b%22Tid%22%3a%22cdec79b4-6c91-4d03-bccf-b473d5a597a2%22%2c%22Oid%22%3a%22abcc7c6c-47c3-43b9-8255-0fee001f9e06%22%7d

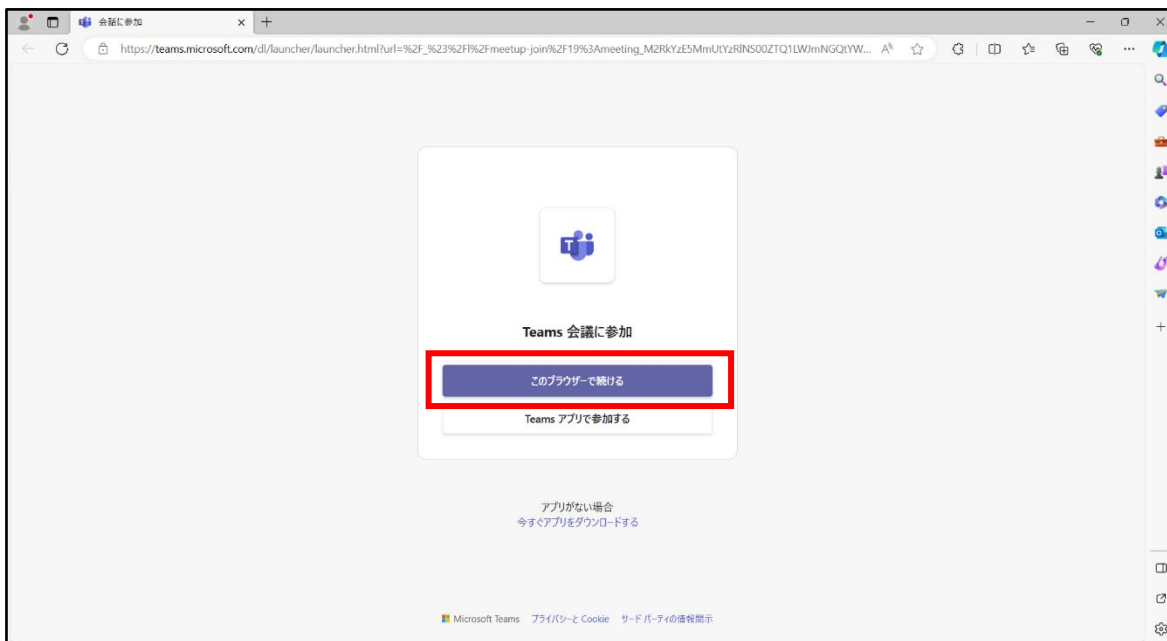
○Web 配信接続操作説明

1. 上記リンクまたは、北海道開発局 HP に掲載しているリンクをクリックしてください。(北海道開発局 HP のリンクは下記参照)

※開発局 HP : <https://www.hkd.mlit.go.jp/ky/jg/gijyutu/slo5pa00000194vo.html>

| | |
|---|---|
|  <p>北海道開発局 公式Instagram</p> <p>北海道開発局について</p> <ul style="list-style-type: none">▶ 北海道開発局のご案内▶ 局長室へようこそ▶ 局長記者会見 <p>各開発建設部ホームページ</p> <ul style="list-style-type: none">▶ 札幌開発建設部 (新規ウィンドウで開く)▶ 函館開発建設部 (新規ウィンドウで開く)▶ 小樽開発建設部 (新規ウィンドウで開く)▶ 旭川開発建設部 (新規ウィンドウで開く)▶ 室蘭開発建設部 (新規ウィンドウで開く)▶ 釧路開発建設部 (新規ウィンドウで開く)▶ 帯広開発建設部 (新規ウィンドウで開く)▶ 網走開発建設部 (新規ウィンドウで開く)▶ 留萌開発建設部 (新規ウィンドウで開く)▶ 稚内開発建設部 (新規ウィンドウで開く) | <h3>開催方法</h3> <p>発表方法：現地発表 聴講方法：現地およびWeb配信 ※Web配信にて聴講される方は下記リンクよりお入りください。</p> <ul style="list-style-type: none">▶ 第1発表会場  (新規ウィンドウで開く)▶ 第2発表会場  (新規ウィンドウで開く)▶ 第3発表会場  (新規ウィンドウで開く)▶ 第4発表会場  (新規ウィンドウで開く) <p>○Microsoft Teams操作説明マニュアル</p> <p> Microsoft Teams操作説明マニュアル (PDF:979KB)</p> <h3>主催</h3> <p>国土交通省 北海道開発局 国立研究開発法人 土木研究所 寒地土木研究所</p> <h3>後援</h3> <p>一般財団法人 北海道開発協会</p> |
|---|---|

2. 下記画面が表示されたら、「このブラウザで続ける」をクリックしてください。



3. 下記の画面が表示されたら、「名前を入力」にお名前を入力してください。

なお、**CPDS 申込者の方は登録 id を入力**してください。

(※id が入力されていない場合、受講が認められない可能性があります。)

入力後、右下の「今すぐ参加」をクリックしてください。



4. 操作説明は以上となります。

もし、配信に入れないなどございましたら、お手数ですが何度かお試してください。

○問い合わせ先

北海道開発局 事業振興部 技術管理課 技術開発スタッフ

電話番号：011-709-2311（内線番号 5489）