

## 変更契約について

変更契約は「当初契約締結済」の案件に対し、変更が生じた場合に行う操作です。

「変更契約」の操作は、当初契約締結後に可能となります。

「変更契約」操作前にご確認ください。



「金額変更」はありますか？

NO

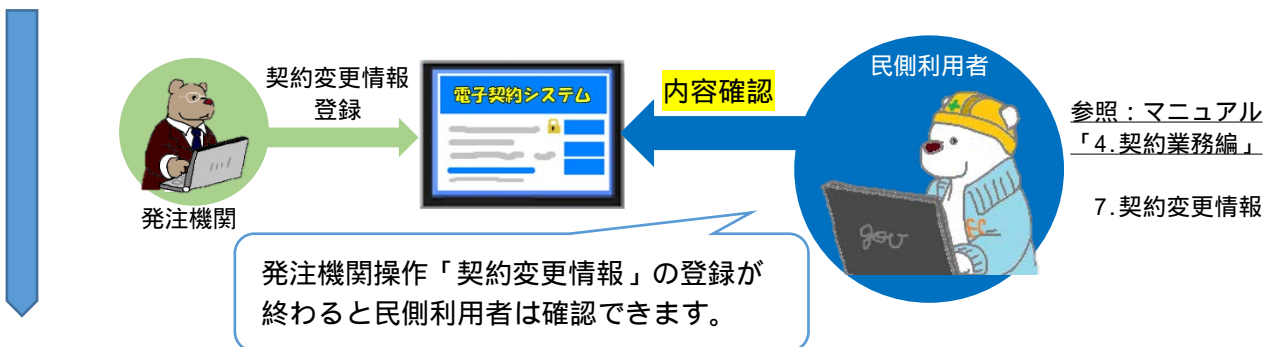
(下記参照)「変更契約【金額変更なし】の手順」をご覧ください。

YES

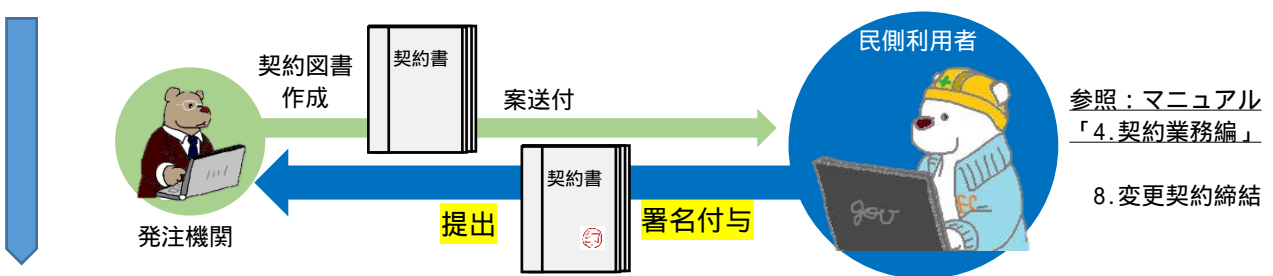
(次頁参照)「変更契約【金額変更あり】の手順」をご覧ください。

## 変更契約【金額変更なし】の手順

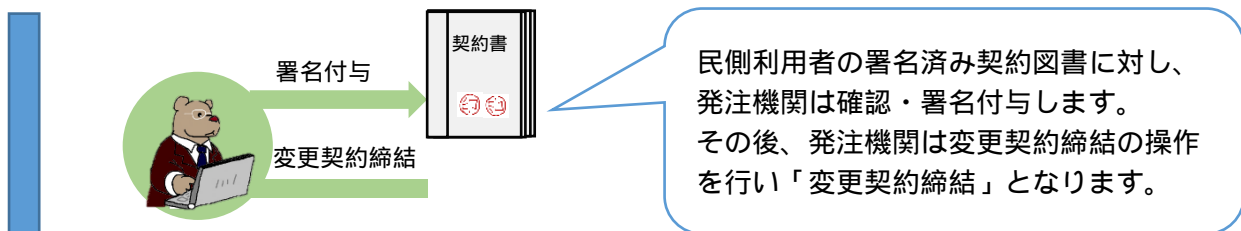
### 契約変更情報



### 契約図書（変更契約）の署名・提出



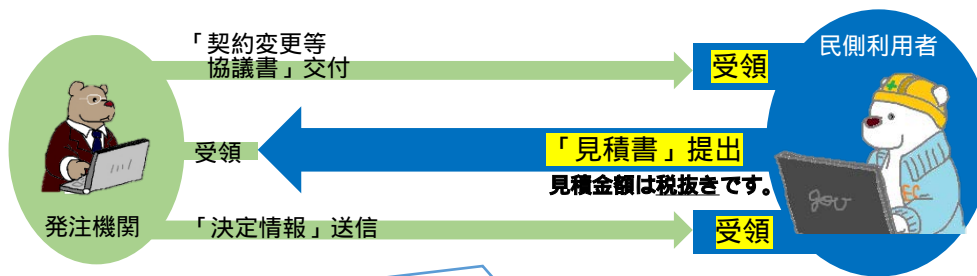
### 変更契約締結



変更契約締結 完了

# 契約変更の手順【金額変更あり】

「契約変更等協議書」「見積書」「決定」



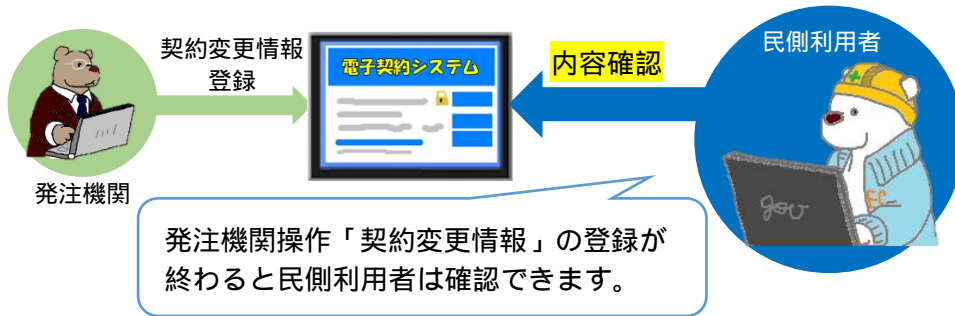
参照：マニュアル  
「4.契約業務編」

4. 契約変更 (見積依頼書)
5. 契約変更 (見積書)
6. 契約変更 (決定通知書)

発注機関「契約変更等協議書」交付後、民側利用者は受領し、「見積書」提出を行います。発注機関は「見積書」受領後、「決定情報」送信を行い、民側利用者は受領します。

**再見積が必要な場合は、印を繰り返します。**

## 契約変更情報

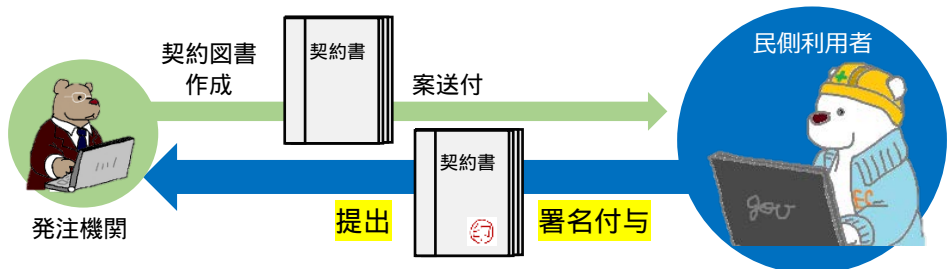


参照：マニュアル  
「4.契約業務編」

7. 契約変更情報

発注機関操作「契約変更情報」の登録が終わると民側利用者は確認できます。

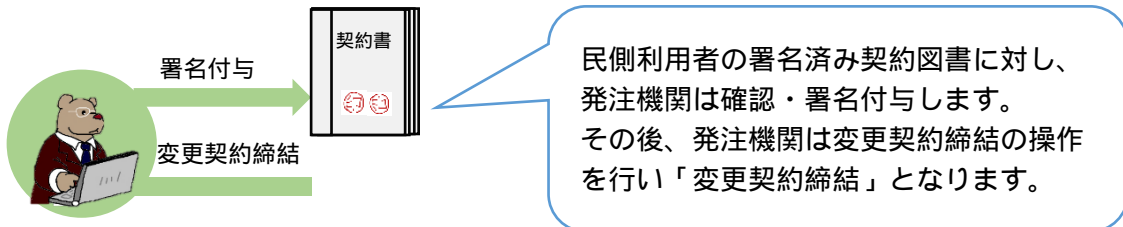
## 契約図書（変更契約）の署名・提出



参照：マニュアル  
「4.契約業務編」

8. 変更契約締結

## 変更契約締結



民側利用者の署名済み契約図書に対し、発注機関は確認・署名付与します。その後、発注機関は変更契約締結の操作を行い「変更契約締結」となります。

**変更契約締結 完了**

## 契約変更時(見積書提出)の注意点

※「添付書類無し」のチェックボックスには、チェックしないでください。

見積書情報

見積書情報 **必須** 設定

見積日

工事又は業務名 埼玉〇〇号 〇〇〇〇設備工事 **未署名**

見積金額(税別) 円

添付資料情報 **添付**  添付資料無し

項目	ファイル名	ファイルコメント	ファイルサイズ
1			
2			

契約変更の場合は、見積書情報の設定後、添付資料情報に見積書(紙)を添付し署名を行ってください。

見積書情報

見積書情報 **必須** 設定

見積日

工事又は業務名 埼玉〇〇号 〇〇〇〇設備工事 **未署名**

見積金額(税別) 円

添付資料情報 **添付**  添付資料無し **見積書情報設定**

見積書情報設定

見積日

工事又は業務名 埼玉〇〇号 〇〇〇〇設備工事

見積金額(税別) **必須** 増減区分を選択し、見積金額を税抜きで入力します。

戻る 設定

添付資料設定

添付資料追加 **必須** 参照

ファイル名

ファイルコメント

追加

添付資料情報

項目	選択	ファイル名	ファイルコメント	ファイルサイズ
1	<input type="checkbox"/>	2019年6月見積書.pdf		21,584 byte
2	<input type="checkbox"/>	見積書添付資料.jpg		22 byte

削除

戻る 設定

「参照」ボタンから見積書を添付します。

見積書情報

見積書情報 **必須** 設定

見積日

工事又は業務名 埼玉〇〇号 〇〇〇〇設備工事 **未署名**

見積金額(税別) 10,000 円

添付資料情報 **添付**  添付資料無し

項目	ファイル名	ファイルコメント	ファイルサイズ
1	2019年6月見積書.pdf		21,584 byte
2	見積書添付資料.jpg		22 byte

キャンセル 一時保存 登録

見積書情報

見積書情報 **必須** 設定

見積日

工事又は業務名 埼玉〇〇号 〇〇〇〇設備工事 **未署名**

見積金額(税別) 10,000 円

添付資料情報 **添付**  添付資料無し

項目	ファイル名	ファイルコメント	ファイルサイズ
1	2019年6月見積書.pdf		21,584 byte
2	見積書添付資料.jpg		22 byte

戻る 削除 修正 提出

「未署名」ボタンから署名を行います。