

## 令和4年度 道内総固定資本形成結果（速報）について

～道内総固定資本形成は2年連続の減少となるもマイナス幅縮小～

北海道開発局では、北海道総合開発計画を立案・推進するための基礎資料とするため、北海道の民間部門と公的部門の投資状況を毎年調査しております。

この度、令和4年度道内総固定資本形成の調査結果を取りまとめましたので、お知らせします。

### <令和4年度 道内総固定資本形成のポイント>

#### ○道内総固定資本形成（実質） 3兆5,071億円

対前年度比4.2%減で、2年連続の減少。 <全国 0.4%増>

民間部門及び公的部門がともに減少したことから道内全体では減少となったが、マイナス幅は縮小した（令和3年度対前年度比7.6%減）。

#### ・うち、民間部門（企業設備） 1兆3,084億円

対前年度比3.4%減で、3年連続の減少。 <全国 3.4%増>

「製造業」や「卸売・小売業」などの一部で大型の設備投資がみられたものの、産業全体では一社当たりの平均設備投資額が減少したことから、道内全体では減少となった。

#### ・うち、公的部門（一般政府） 1兆1,614億円

対前年度比8.2%減で、2年連続の減少。 <全国 6.8%減>

災害復旧関係や学校施設・庁舎改修などの公共事業の減少から、道内全体では減少となった。

調査結果の詳細については、別紙をご覧ください。

※「令和4年度道内総資本形成の調査結果（確報）」は、最新の指標を用いるとともに、民間・公的の在庫変動を公表内容に加え、2025年2月頃に公表予定です。

【問合せ先】国土交通省 北海道開発局

開発監理部 開発計画課 開発企画官

開発監理部 開発計画課 上席専門官

開発監理部 開発計画課 専門官

電話（代表）011-709-2311

城野 嘉臣（内線5464）

塩谷 竜洋（内線5414）

牧野 一馬（内線5414）



北海道開発局ホームページ <https://www.hkd.mlit.go.jp/>

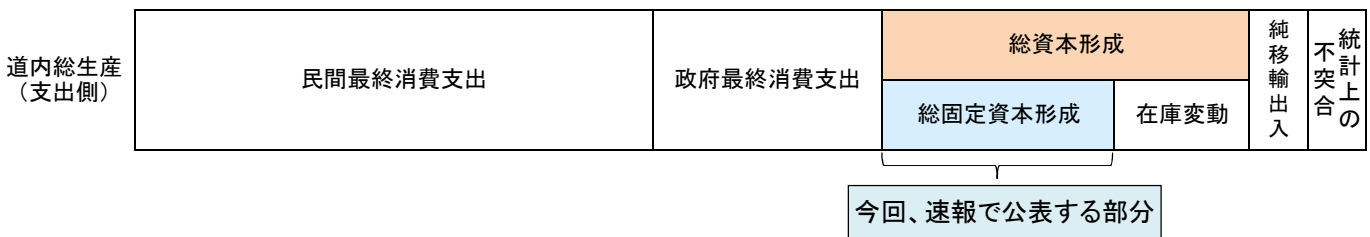
# 令和4年度道内総固定資本形成の調査結果(速報)について

## 1 調査方法

北海道開発局では、北海道総合開発計画を立案・推進するための基礎資料とするため、北海道の民間部門と公的部門の投資状況を毎年調査しています。民間部門については、法人企業に対する統計調査(標本調査)及び各種統計資料を基に推計しており、公的部門については、国及び地方公共団体等の決算関係書類等を基に推計しています。

## 2 用語解説

「総固定資本形成」とは



- 「総資本形成」は、道民経済計算における道内総生産(支出側)のうちの投資部門であり、「総固定資本形成」と「在庫変動」に区分される。
- 「総固定資本形成」とは、民間部門・公的部門が新規に購入等した有形又は無形の資産(中古品やスクラップ、土地等の純販売額を除く。)である。  
資本形成調査において、総固定資本形成に該当する固定資産として、主に住宅、その他の建物・構築物、機械・設備、知的財産生産物(研究・開発、コンピュータソフトウェアなど)等が挙げられる。
- 「在庫変動」とは、企業等が所有する原材料、仕掛品、製品、流通品の棚卸資産について、期首と期末の物量的増減を市場価格で評価したものである。

※「令和4年度道内総資本形成の調査結果(確報)」は、最新の指標を用いるとともに、民間・公的の在庫変動を公表内容に加え、2025年2月頃に公表予定です。

### (注)北海道法人企業投資状況調査について

資本形成調査では、民間部門のうち法人企業について、一般統計調査「北海道法人企業投資状況調査」の実施結果により推計を行っています。当該統計調査については、下記ページにてご確認願います。

北海道法人企業投資状況調査  
調査結果等掲載ページ

<https://www.hkd.mlit.go.jp/ky/ki/keikaku/ud49g7000000ipks.html>

## (調査結果)【速報】

### 令和4年度 道内総固定資本形成

(実質) 3兆5,071億円 (対前年度比4.2%減)

(名目) 3兆9,385億円 (対前年度比0.1%増)

民間部門(実質)は3年連続の減少

(実質:民間住宅 対前年度比7.8%減、民間企業設備 同3.4%減)

(名目:民間住宅 同3.0%減、民間企業設備 同0.7%増)

公的部門(実質)は2年連続の減少

(実質:対前年度比3.3%減、名目:同1.1%増)

## (調査結果の内容)

### 1 道内総固定資本形成(実質)の概要 (図1~図3、表1)

道内総固定資本形成(実質)は、民間部門及び公的部門がともに減少したことから、全体では3兆5,071億円で対前年度比4.2%減となり、2年連続の減少となった。

### 2 道内総固定資本形成(実質)の民間部門・公的部門別の概要 (図2~図3、表1)

民間部門は、住宅が2年ぶりの減少、企業設備が3年連続の減少となり、全体では1兆9,410億円で対前年度比4.8%減と、3年連続の減少となった。

公的部門は、住宅が2年連続の減少、企業設備が2年ぶりの増加、一般政府が2年連続の減少となり、全体では1兆5,661億円で対前年度比3.3%減と、2年連続の減少となった。

### 3 民間企業設備(実質)の産業別動向 (図4~図7)

民間企業設備は、第1次産業が2,367億円で対前年度比8.9%増となり、4年ぶりの増加、第2次産業が3,151億円で同9.3%減となり、2年連続の減少、第3次産業が7,565億円で同4.1%減となり、3年連続の減少となった。全体では1兆3,084億円で同3.4%減と、3年連続の減少となった。

個別の産業を見ると、建設業、運輸業等が増加したものの、製造業、卸売・小売業、専門・科学技術、業務支援サービス業等が減少した。

平成23年度を100とし、産業別の推移を見ると、第1次産業は、平成28年度以降、7年連続で平成23年度の水準を上回った。第2次産業は、9年連続で平成23年度の水準を上回っており、うち建設業は高い伸びを示している。第3次産業は、6年連続で平成23年度の水準を下回った。

### 4 総固定資本形成(実質)の全国との比較 (図8~図9、表1)

総固定資本形成における民間部門と公的部門の割合を構成比で見ると、北海道は、民間55.3%、公的44.7%となっているのに対し、全国は、民間80.7%、公的19.3%となっており、北海道の総固定資本形成に占める公的部門のウエイトは、全国の約2倍となっている。

総固定資本形成における全国に占める北海道の割合を見ると、民間部門では1.8%、公的部門では6.1%であった。全体では2.6%となっており、前年度から0.1ポイント減少した。

平成23年度からの推移を見ると、全国に占める北海道の割合は、民間・公的部門ともに横ばいとなっている。

图1 【速報】道内総固定資本形成(実質) 推移

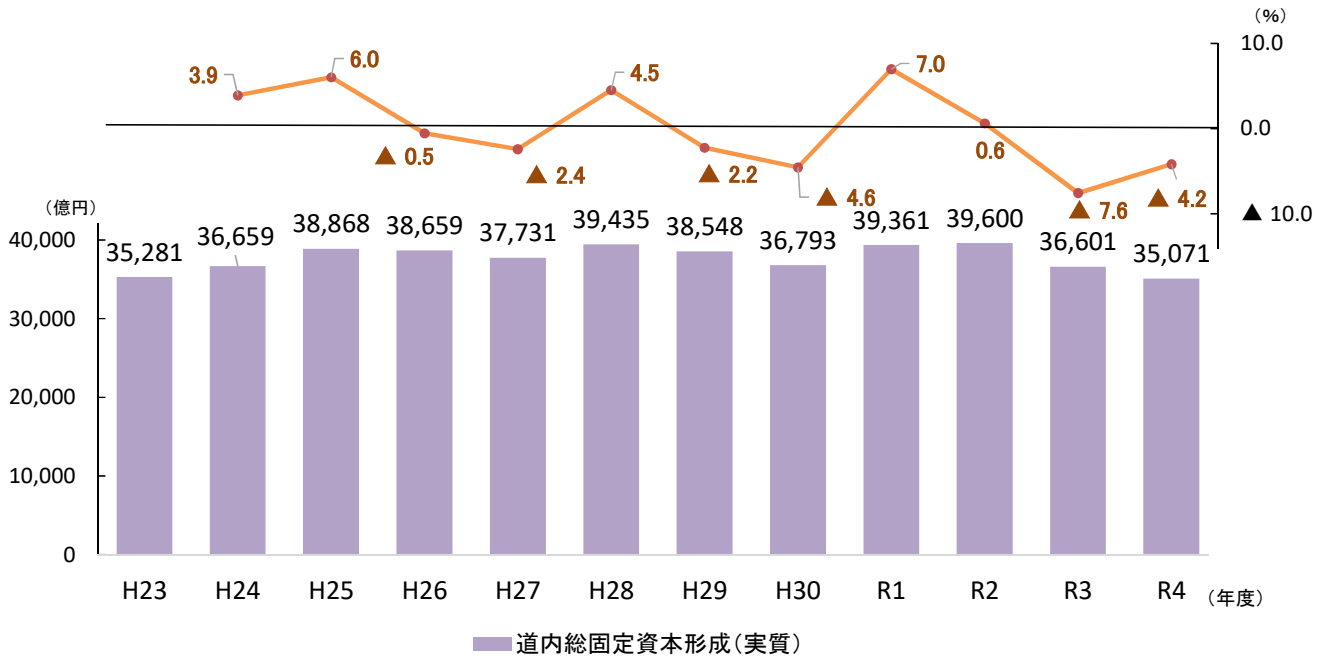


图2 【速報】道内総固定資本形成(実質) 民間部門 推移

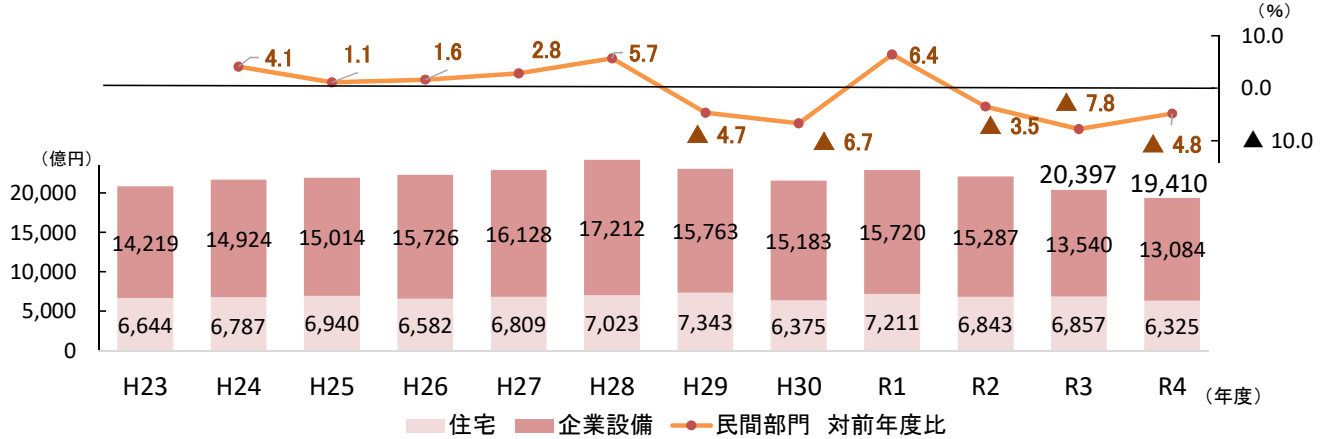


图3 【速報】道内総固定資本形成(実質) 公的部門 推移

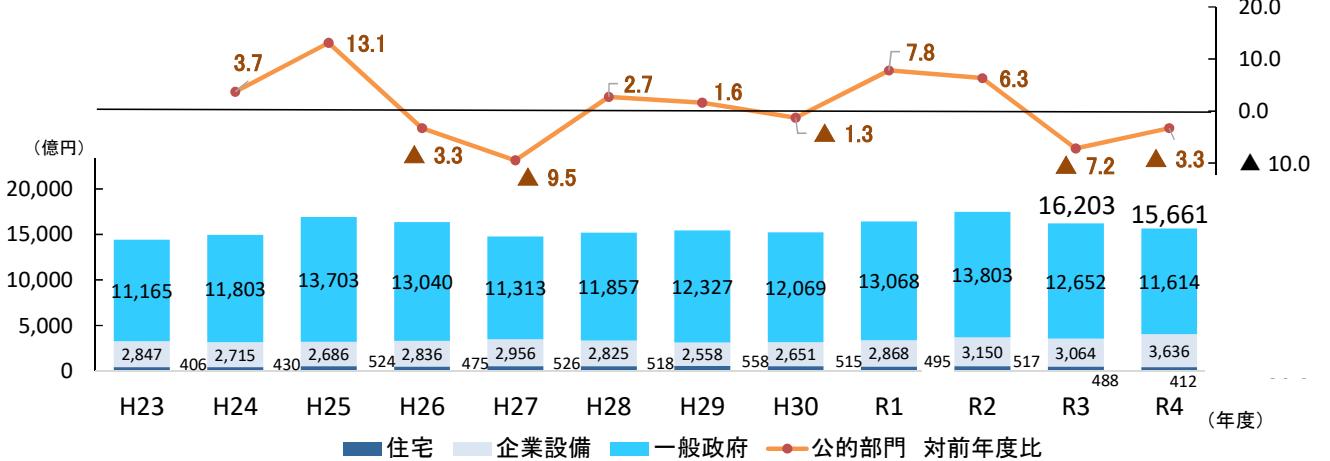


図4 【速報】道内民間企業設備(実質)の産業別推移

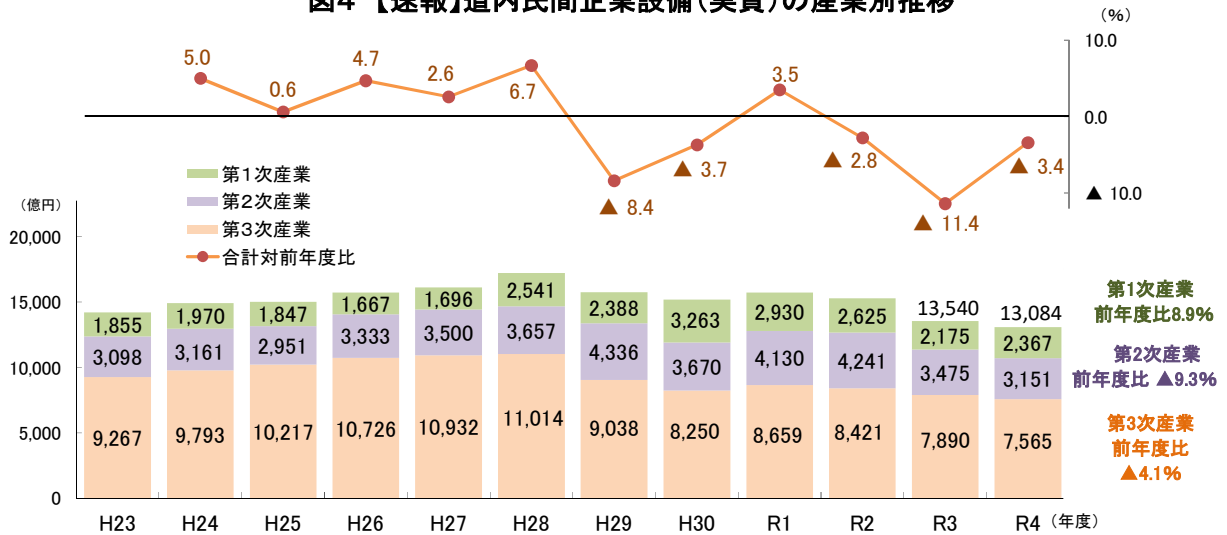
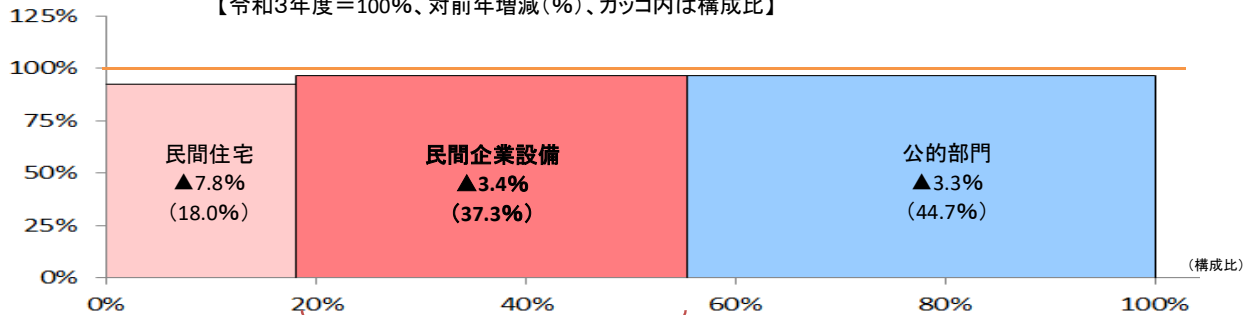


図5 【速報】令和4年度 道内総固定資本形成(実質)の対前年度比及び構成比

【令和3年度=100%、対前年増減(%)、カッコ内は構成比】



民間企業設備の対前年度比及び構成比

【令和3年度=100%、対前年増減(%)、カッコ内は業種別構成比】

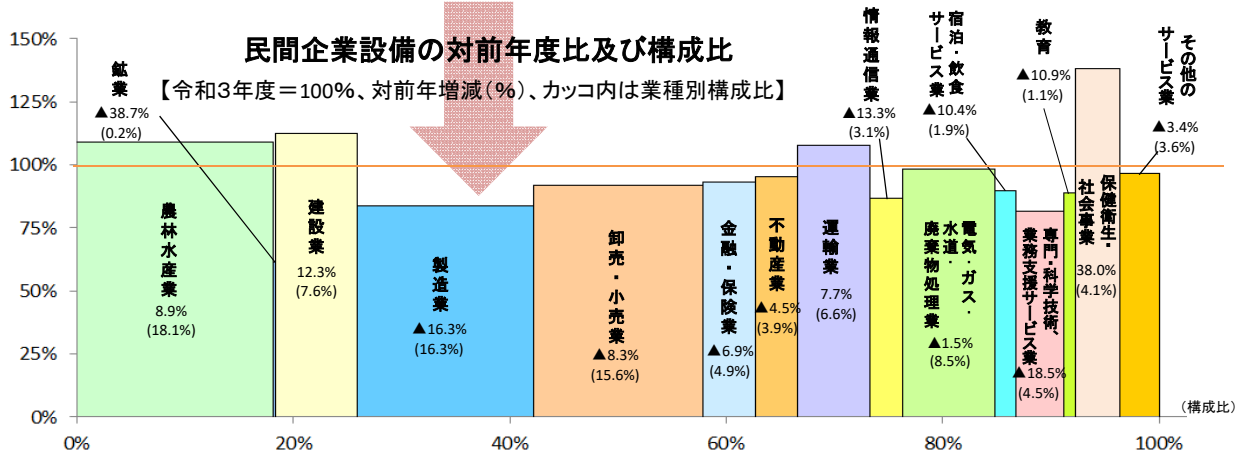
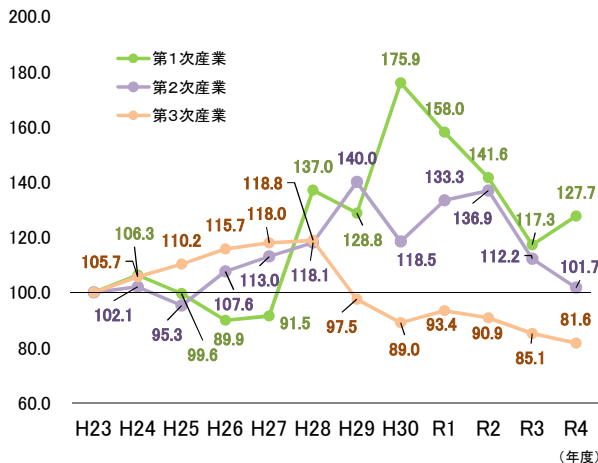
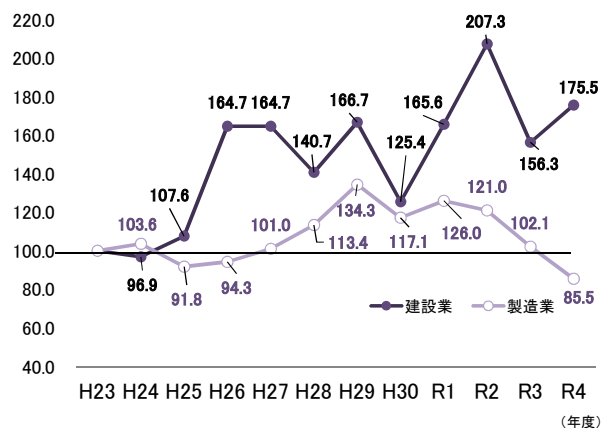


図6 平成23年度の道内民間企業設備(実質)を100とした場合の推移(第1次~3次産業)



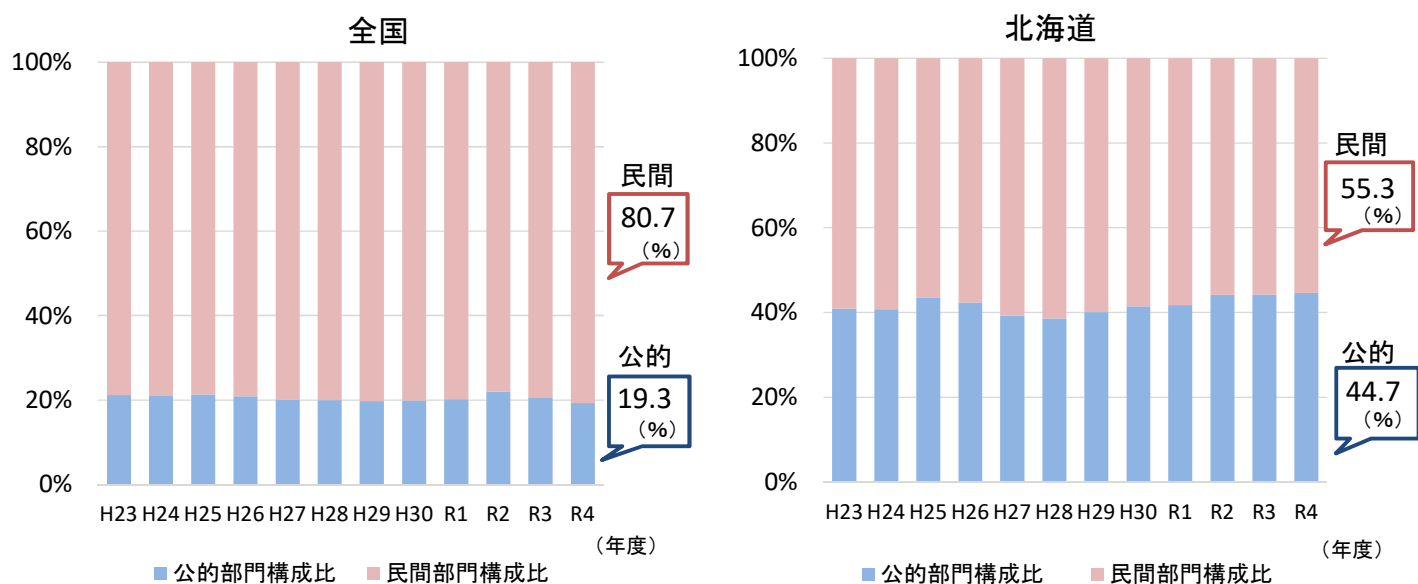
(注)平成27年基準による過去及び推計の開始年度(平成23年度)を100としている。

図7 平成23年度の道内民間企業設備(実質)を100とした場合の推移(第2次産業内訳)



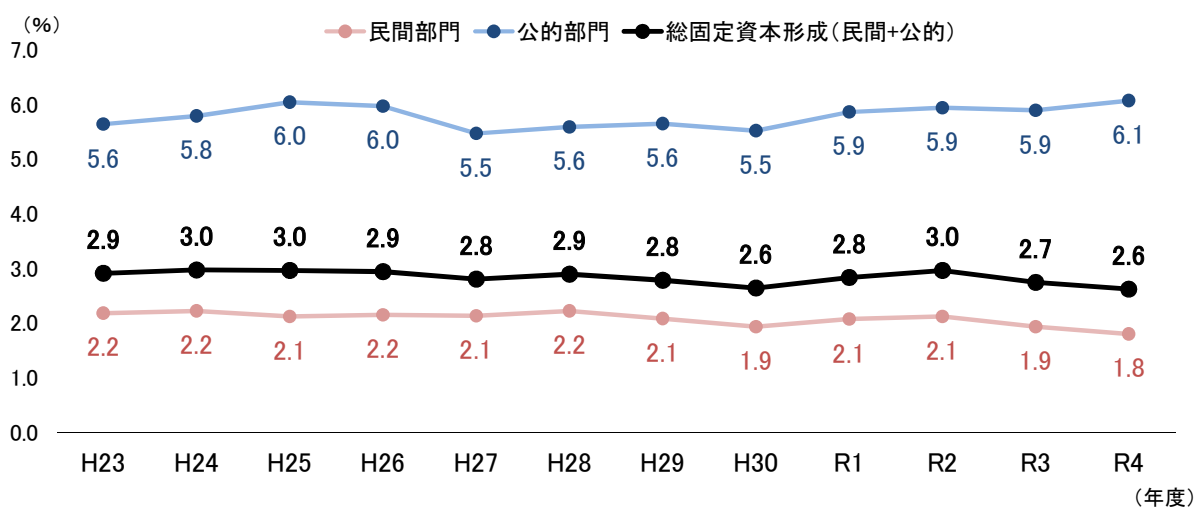
(注)鉱業は、他の2業種に比べて規模が小さく変動幅が大きいため、グラフから除いている。

図8 【速報】全国及び北海道における総固定資本形成(実質)に占める民間部門と公的部門の割合



出典: 全国値は、内閣府「国民経済計算 2022年度年次推計」による。

図9 【速報】全国の総固定資本形成(実質)に占める北海道の割合



出典: 全国値は、内閣府「国民経済計算 2022年度年次推計」による。

(表 1)

## 【速報】道内総固定資本形成の全国との比較(実質)

(単位:億円、カッコ内対前年度増減率:%)

| 項 目             | 平成23年度             | 平成24年度             | 平成25年度             | 平成26年度               | 平成27年度             | 平成28年度             | 平成29年度             | 平成30年度             | 令和元年度                | 令和2年度                | 令和3年度                | 令和4年度              | 総固定資本<br>形成構成比 |
|-----------------|--------------------|--------------------|--------------------|----------------------|--------------------|--------------------|--------------------|--------------------|----------------------|----------------------|----------------------|--------------------|----------------|
| 道内総資本形成         | 34,199             | 36,884<br>(7.9)    | 39,561<br>(7.3)    | 40,294<br>(1.9)      | 39,391<br>(▲ 2.2)  | 38,775<br>(▲ 1.6)  | 37,738<br>(▲ 2.7)  | 37,275<br>(▲ 1.2)  | 39,560<br>(6.1)      | 39,502<br>(▲ 0.1)    | 35,752<br>(▲ 9.5)    | -<br>(-)           |                |
| (うち民間)          | 19,782             | 21,949<br>(11.0)   | 22,635<br>(3.1)    | 23,907<br>(5.6)      | 24,571<br>(2.8)    | 23,573<br>(▲ 4.1)  | 22,305<br>(▲ 5.4)  | 22,036<br>(▲ 1.2)  | 23,120<br>(4.9)      | 22,012<br>(▲ 4.8)    | 19,543<br>(▲ 11.2)   | -<br>(-)           |                |
| (うち公的)          | 14,418             | 14,935<br>(3.6)    | 16,925<br>(13.3)   | 16,387<br>(▲ 3.2)    | 14,821<br>(▲ 9.6)  | 15,201<br>(2.6)    | 15,433<br>(1.5)    | 15,240<br>(▲ 1.3)  | 16,440<br>(7.9)      | 17,491<br>(6.4)      | 16,208<br>(▲ 7.3)    | -<br>(-)           |                |
| 1. 道内総固定資本形成    | 35,281             | 36,659<br>(3.9)    | 38,868<br>(6.0)    | 38,659<br>(▲ 0.5)    | 37,731<br>(▲ 2.4)  | 39,435<br>(4.5)    | 38,548<br>(▲ 2.2)  | 36,793<br>(▲ 4.6)  | 39,361<br>(7.0)      | 39,600<br>(0.6)      | 36,601<br>(▲ 7.6)    | 35,071<br>(▲ 4.2)  | 100.0          |
| (1) 民間          | 20,863             | 21,711<br>(4.1)    | 21,954<br>(1.1)    | 22,308<br>(1.6)      | 22,937<br>(2.8)    | 24,235<br>(5.7)    | 23,106<br>(▲ 4.7)  | 21,558<br>(▲ 6.7)  | 22,930<br>(6.4)      | 22,131<br>(▲ 3.5)    | 20,397<br>(▲ 7.8)    | 19,410<br>(▲ 4.8)  | 55.3           |
| 住宅              | 6,644              | 6,787<br>(2.2)     | 6,940<br>(2.3)     | 6,582<br>(▲ 5.2)     | 6,809<br>(3.4)     | 7,023<br>(3.2)     | 7,343<br>(4.5)     | 6,375<br>(▲ 13.2)  | 7,211<br>(13.1)      | 6,843<br>(▲ 5.1)     | 6,857<br>(0.2)       | 6,325<br>(▲ 7.8)   | 18.0           |
| 企業設備            | 14,219             | 14,924<br>(5.0)    | 15,014<br>(0.6)    | 15,726<br>(4.7)      | 16,128<br>(2.6)    | 17,212<br>(6.7)    | 15,763<br>(▲ 8.4)  | 15,183<br>(▲ 3.7)  | 15,720<br>(3.5)      | 15,287<br>(▲ 2.8)    | 13,540<br>(▲ 11.4)   | 13,084<br>(▲ 3.4)  | 37.3           |
| (2) 公的          | 14,418             | 14,948<br>(3.7)    | 16,913<br>(13.1)   | 16,351<br>(▲ 3.3)    | 14,795<br>(▲ 9.5)  | 15,199<br>(2.7)    | 15,442<br>(1.6)    | 15,235<br>(▲ 1.3)  | 16,431<br>(7.8)      | 17,469<br>(6.3)      | 16,203<br>(▲ 7.2)    | 15,661<br>(▲ 3.3)  | 44.7           |
| 住宅              | 406                | 430<br>(6.1)       | 524<br>(21.9)      | 475<br>(▲ 9.5)       | 526<br>(10.9)      | 518<br>(▲ 1.7)     | 558<br>(7.7)       | 515<br>(▲ 7.6)     | 495<br>(▲ 3.9)       | 517<br>(4.5)         | 488<br>(▲ 5.6)       | 412<br>(▲ 15.7)    | 1.2            |
| 企業設備            | 2,847              | 2,715<br>(▲ 4.6)   | 2,686<br>(▲ 1.1)   | 2,836<br>(5.6)       | 2,956<br>(4.2)     | 2,825<br>(▲ 4.4)   | 2,558<br>(▲ 9.5)   | 2,651<br>(3.6)     | 2,868<br>(9.8)       | 3,150<br>(▲ 2.7)     | 3,064<br>(▲ 2.7)     | 3,636<br>(18.7)    | 10.4           |
| 一般政府            | 11,165             | 11,803<br>(5.7)    | 13,703<br>(16.1)   | 13,040<br>(▲ 4.8)    | 11,313<br>(▲ 13.2) | 11,857<br>(4.8)    | 12,327<br>(4.0)    | 12,069<br>(▲ 2.1)  | 13,068<br>(8.3)      | 13,803<br>(5.6)      | 12,652<br>(▲ 8.3)    | 11,614<br>(▲ 8.2)  | 33.1           |
| 2. 在庫変動         | ▲ 1,081            | 225                | 693                | 1,635                | 1,659              | ▲ 659              | ▲ 810              | 482                | 199                  | ▲ 98                 | ▲ 848                | -                  |                |
| (1) 民間          | ▲ 1,081            | 238                | 681                | 1,599                | 1,634              | ▲ 662              | ▲ 801              | 478                | 190                  | ▲ 119                | ▲ 854                | -                  |                |
| (2) 公的          | ▲ 0                | ▲ 13               | 12                 | 36                   | 26                 | 2                  | ▲ 9                | 5                  | 9                    | 22                   | 5                    | -                  |                |
| (参考)<br>国内総資本形成 | 1,228,711<br>(3.1) | 1,238,829<br>(0.8) | 1,300,815<br>(5.0) | 1,317,925<br>(1.3)   | 1,360,122<br>(3.2) | 1,364,296<br>(0.3) | 1,404,158<br>(2.9) | 1,412,834<br>(0.6) | 1,399,437<br>(▲ 0.9) | 1,333,939<br>(▲ 4.7) | 1,353,719<br>(1.5)   | 1,366,646<br>(1.0) |                |
| (うち民間)          | 972,971<br>(4.4)   | 979,968<br>(0.7)   | 1,021,107<br>(4.2) | 1,042,309<br>(2.1)   | 1,089,146<br>(4.5) | 1,094,131<br>(0.5) | 1,130,462<br>(3.3) | 1,137,861<br>(0.7) | 1,118,328<br>(▲ 1.7) | 1,039,560<br>(▲ 7.0) | 1,080,749<br>(4.0)   | 1,110,516<br>(2.8) |                |
| (うち公的)          | 255,985<br>(▲ 1.9) | 258,779<br>(1.1)   | 281,019<br>(8.6)   | 275,056<br>(▲ 2.1)   | 270,210<br>(▲ 1.8) | 269,376<br>(▲ 0.3) | 274,741<br>(2.0)   | 275,573<br>(0.3)   | 280,736<br>(1.9)     | 293,444<br>(4.5)     | 275,491<br>(▲ 6.1)   | 258,891<br>(▲ 6.0) |                |
| 1. 国内総固定資本形成    | 1,212,028<br>(2.7) | 1,234,624<br>(1.9) | 1,315,247<br>(6.5) | 1,314,178<br>(▲ 0.1) | 1,345,902<br>(2.4) | 1,363,029<br>(1.3) | 1,385,808<br>(1.7) | 1,391,901<br>(0.4) | 1,390,198<br>(▲ 0.1) | 1,338,311<br>(▲ 3.7) | 1,333,447<br>(▲ 0.4) | 1,338,361<br>(0.4) | 100.0          |
| (1) 民間          | 956,099<br>(4.0)   | 975,866<br>(2.1)   | 1,034,672<br>(6.0) | 1,039,970<br>(0.5)   | 1,075,042<br>(3.4) | 1,090,849<br>(1.5) | 1,111,845<br>(1.9) | 1,115,619<br>(0.3) | 1,109,295<br>(▲ 0.6) | 1,043,339<br>(▲ 5.9) | 1,057,951<br>(1.4)   | 1,080,263<br>(2.1) | 80.7           |
| 住宅              | 189,840<br>(4.4)   | 198,342<br>(4.5)   | 215,497<br>(8.6)   | 197,981<br>(▲ 8.1)   | 204,154<br>(3.1)   | 212,952<br>(4.3)   | 209,117<br>(▲ 1.8) | 199,029<br>(▲ 4.8) | 204,203<br>(2.6)     | 189,097<br>(▲ 7.4)   | 189,375<br>(0.1)     | 182,884<br>(▲ 3.4) | 13.7           |
| 企業設備            | 766,229<br>(4.0)   | 777,584<br>(1.5)   | 819,530<br>(5.4)   | 842,015<br>(2.7)     | 870,900<br>(3.4)   | 877,921<br>(0.8)   | 902,855<br>(2.8)   | 916,867<br>(1.6)   | 905,232<br>(▲ 1.3)   | 854,500<br>(▲ 5.6)   | 869,073<br>(1.7)     | 898,739<br>(3.4)   | 67.2           |
| (2) 公的          | 255,929<br>(▲ 2.2) | 258,744<br>(1.1)   | 280,712<br>(8.5)   | 274,252<br>(▲ 2.3)   | 270,810<br>(▲ 1.3) | 272,186<br>(0.5)   | 273,950<br>(0.6)   | 276,279<br>(0.9)   | 280,820<br>(1.6)     | 294,387<br>(4.8)     | 275,369<br>(▲ 6.5)   | 258,525<br>(▲ 6.1) | 19.3           |
| 住宅              | 4,690<br>(▲ 12.1)  | 4,805<br>(2.5)     | 6,731<br>(40.1)    | 7,809<br>(16.0)      | 8,099<br>(3.7)     | 7,946<br>(▲ 1.9)   | 6,243<br>(▲ 21.4)  | 6,210<br>(▲ 0.5)   | 5,440<br>(▲ 12.4)    | 5,208<br>(▲ 4.3)     | 4,391<br>(▲ 15.7)    | 4,985<br>(13.5)    | 0.4            |
| 企業設備            | 59,102<br>(▲ 3.9)  | 63,306<br>(7.1)    | 61,375<br>(▲ 3.1)  | 60,902<br>(▲ 0.8)    | 64,144<br>(5.3)    | 64,507<br>(0.6)    | 65,764<br>(1.9)    | 66,425<br>(1.0)    | 64,524<br>(▲ 2.9)    | 67,113<br>(4.0)      | 63,289<br>(▲ 5.7)    | 59,952<br>(▲ 5.3)  | 4.5            |
| 一般政府            | 192,123<br>(▲ 1.4) | 190,520<br>(▲ 0.8) | 212,656<br>(11.6)  | 205,568<br>(▲ 3.3)   | 198,556<br>(▲ 3.4) | 199,733<br>(0.6)   | 201,944<br>(1.1)   | 203,648<br>(0.8)   | 210,840<br>(3.5)     | 222,037<br>(5.3)     | 207,662<br>(▲ 6.5)   | 193,573<br>(▲ 6.8) | 14.5           |
| 2. 在庫変動         | 16,933             | 4,193              | ▲ 12,616           | 3,202                | 12,382             | 375                | 19,681             | 21,477             | 8,796                | ▲ 5,039              | 23,073               | 30,417             |                |
| (1) 民間          | 16,872             | 4,102              | ▲ 13,565           | 2,339                | 14,104             | 3,282              | 18,617             | 22,242             | 9,033                | ▲ 3,779              | 22,798               | 30,253             |                |
| (2) 公的          | 56                 | 35                 | 307                | 804                  | ▲ 600              | ▲ 2,810            | 791                | ▲ 706              | ▲ 84                 | ▲ 943                | 122                  | 366                |                |

(注1) 本資料の数値は、内閣府が作成している「県民経済計算推計方法ガイドライン(平成27年基準版)」を基に作成したものである。

(注2) 実質値は、各種の物価指数を基に作成するデフレーター(価格指数、平成27暦年=100)で名目値を除いて求めている。

(注3) 全国値は、内閣府「国民経済計算 2022年度年度推計」による。

(注4) 四捨五入または実質化の関係で、内訳と計及び対前年度増減率が一致しない場合がある。

(表 2)

## 【速報】道内総固定資本形成の全国との比較(名目)

(単位:億円、カッコ内対前年度増減率:%)

| 項 目             | 平成23年度             | 平成24年度             | 平成25年度             | 平成26年度             | 平成27年度             | 平成28年度              | 平成29年度             | 平成30年度             | 令和元年度               | 令和2年度               | 令和3年度              | 令和4年度              | 総固定資本<br>形成構成比 |
|-----------------|--------------------|--------------------|--------------------|--------------------|--------------------|---------------------|--------------------|--------------------|---------------------|---------------------|--------------------|--------------------|----------------|
| 道内総資本形成         | 32,795             | 35,317<br>(7.7)    | 38,414<br>(8.8)    | 40,177<br>(4.6)    | 39,315<br>(▲2.1)   | 38,557<br>(▲1.9)    | 38,011<br>(▲1.4)   | 38,037<br>(0.1)    | 40,802<br>(7.3)     | 40,820<br>(0.0)     | 38,423<br>(▲5.9)   | -<br>(-)           |                |
| (うち民 間)         | 19,114             | 21,179<br>(10.8)   | 22,141<br>(4.5)    | 23,847<br>(7.7)    | 24,526<br>(2.8)    | 23,428<br>(▲4.5)    | 22,412<br>(▲4.3)   | 22,363<br>(▲0.2)   | 23,636<br>(5.7)     | 22,491<br>(▲4.8)    | 20,861<br>(▲7.2)   | -<br>(-)           |                |
| (うち公 的)         | 13,680             | 14,137<br>(3.3)    | 16,274<br>(15.1)   | 16,329<br>(0.3)    | 14,790<br>(▲9.4)   | 15,129<br>(2.3)     | 15,599<br>(3.1)    | 15,674<br>(0.5)    | 17,166<br>(9.5)     | 18,328<br>(6.8)     | 17,561<br>(▲4.2)   | -<br>(-)           |                |
| 1. 道内総固定資本形成    | 33,878             | 35,097<br>(3.6)    | 37,706<br>(7.4)    | 38,501<br>(2.1)    | 37,679<br>(▲2.1)   | 39,193<br>(4.0)     | 38,817<br>(▲1.0)   | 37,552<br>(▲3.3)   | 40,606<br>(8.1)     | 40,914<br>(0.8)     | 39,331<br>(▲3.9)   | 39,385<br>(0.1)    | 100.0          |
| (1) 民 間         | 20,198             | 20,944<br>(3.7)    | 21,449<br>(2.4)    | 22,216<br>(3.6)    | 22,914<br>(3.1)    | 24,066<br>(5.0)     | 23,208<br>(▲3.6)   | 21,884<br>(▲5.7)   | 23,450<br>(7.2)     | 22,607<br>(▲3.6)    | 21,777<br>(▲3.7)   | 21,645<br>(▲0.6)   | 55.0           |
| 住 宅             | 6,292              | 6,393<br>(1.6)     | 6,690<br>(4.6)     | 6,569<br>(▲1.8)    | 6,802<br>(3.5)     | 7,009<br>(3.1)      | 7,460<br>(6.4)     | 6,579<br>(▲11.8)   | 7,557<br>(14.9)     | 7,213<br>(▲4.6)     | 7,776<br>(7.8)     | 7,540<br>(▲3.0)    | 19.1           |
| 企業設備            | 13,907             | 14,551<br>(4.6)    | 14,759<br>(1.4)    | 15,647<br>(6.0)    | 16,112<br>(3.0)    | 17,057<br>(5.9)     | 15,747<br>(▲7.7)   | 15,305<br>(▲2.8)   | 15,892<br>(3.8)     | 15,394<br>(▲3.1)    | 14,000<br>(▲9.1)   | 14,105<br>(0.7)    | 35.8           |
| (2) 公 的         | 13,680             | 14,153<br>(3.5)    | 16,257<br>(14.9)   | 16,284<br>(0.2)    | 14,765<br>(▲9.3)   | 15,127<br>(2.4)     | 15,609<br>(3.2)    | 15,668<br>(0.4)    | 17,156<br>(9.5)     | 18,307<br>(6.7)     | 17,554<br>(▲4.1)   | 17,741<br>(1.1)    | 45.1           |
| 住 宅             | 384                | 406<br>(5.5)       | 505<br>(24.5)      | 474<br>(▲6.1)      | 525<br>(10.8)      | 515<br>(▲2.0)       | 564<br>(9.6)       | 530<br>(▲6.0)      | 520<br>(▲2.0)       | 546<br>(5.0)        | 542<br>(▲0.7)      | 485<br>(▲10.6)     | 1.2            |
| 企業設備            | 2,756              | 2,617<br>(▲5.0)    | 2,624<br>(0.3)     | 2,822<br>(7.6)     | 2,950<br>(4.5)     | 2,802<br>(▲5.0)     | 2,571<br>(▲8.3)    | 2,706<br>(5.3)     | 2,954<br>(9.2)      | 3,241<br>(9.7)      | 3,260<br>(0.6)     | 4,039<br>(23.9)    | 10.3           |
| 一般政府            | 10,540             | 11,130<br>(5.6)    | 13,128<br>(17.9)   | 12,988<br>(▲1.1)   | 11,290<br>(▲13.1)  | 11,809<br>(4.6)     | 12,474<br>(5.6)    | 12,431<br>(▲0.3)   | 13,682<br>(10.1)    | 14,520<br>(6.1)     | 13,752<br>(▲5.3)   | 13,216<br>(▲3.9)   | 33.6           |
| 2. 在庫変動         | ▲1,084             | 219                | 709                | 1,676              | 1,636              | ▲636                | ▲806               | 485                | 196                 | ▲94                 | ▲908               | -                  |                |
| (1) 民 間         | ▲1,084             | 235                | 692                | 1,631              | 1,612              | ▲638                | ▲796               | 479                | 186                 | ▲116                | ▲916               | -                  |                |
| (2) 公 的         | 0                  | ▲16                | 17                 | 45                 | 25                 | 2                   | ▲10                | 6                  | 10                  | 21                  | 7                  | -                  |                |
| (参考)<br>国内総資本形成 | 1,188,339<br>(2.8) | 1,193,160<br>(0.4) | 1,269,744<br>(6.4) | 1,312,015<br>(3.3) | 1,357,319<br>(3.5) | 1,352,655<br>(▲0.3) | 1,409,554<br>(4.2) | 1,434,564<br>(1.8) | 1,431,467<br>(▲0.2) | 1,361,411<br>(▲4.9) | 1,433,736<br>(5.3) | 1,515,214<br>(5.7) |                |
| (うち民 間)         | 945,073<br>(4.0)   | 947,827<br>(0.3)   | 998,934<br>(5.4)   | 1,037,786<br>(3.9) | 1,087,614<br>(4.8) | 1,084,620<br>(▲0.3) | 1,131,791<br>(4.3) | 1,151,368<br>(1.7) | 1,138,548<br>(▲1.1) | 1,054,267<br>(▲7.4) | 1,135,880<br>(7.7) | 1,223,070<br>(7.7) |                |
| (うち公 的)         | 243,267<br>(▲1.7)  | 245,332<br>(0.8)   | 270,811<br>(10.4)  | 274,228<br>(1.3)   | 269,705<br>(▲1.6)  | 268,035<br>(▲0.6)   | 277,763<br>(3.6)   | 283,196<br>(2.0)   | 292,919<br>(3.4)    | 307,144<br>(4.9)    | 297,856<br>(▲3.0)  | 292,144<br>(▲1.9)  |                |
| 1. 国内総固定資本形成    | 1,172,015<br>(2.3) | 1,189,888<br>(1.5) | 1,283,491<br>(7.9) | 1,308,751<br>(2.0) | 1,343,802<br>(2.7) | 1,353,366<br>(0.7)  | 1,391,178<br>(2.8) | 1,413,154<br>(1.6) | 1,422,584<br>(0.7)  | 1,368,145<br>(▲3.8) | 1,411,071<br>(3.1) | 1,479,686<br>(4.9) | 100.0          |
| (1) 民 間         | 929,068<br>(3.5)   | 944,755<br>(1.7)   | 1,013,248<br>(7.2) | 1,035,609<br>(2.2) | 1,073,587<br>(3.7) | 1,082,518<br>(0.8)  | 1,114,309<br>(2.9) | 1,129,246<br>(1.3) | 1,129,614<br>(0.0)  | 1,060,002<br>(▲6.2) | 1,113,125<br>(5.0) | 1,186,904<br>(6.6) | 80.2           |
| 住 宅             | 179,867<br>(4.3)   | 186,807<br>(3.9)   | 207,775<br>(11.2)  | 197,683<br>(▲4.9)  | 203,963<br>(3.2)   | 212,511<br>(4.2)    | 212,475<br>(▲0.0)  | 205,388<br>(▲3.3)  | 214,091<br>(4.2)    | 199,280<br>(▲6.9)   | 214,719<br>(7.7)   | 217,996<br>(1.5)   | 14.7           |
| 企業設備            | 749,201<br>(3.3)   | 757,948<br>(1.2)   | 805,473<br>(6.3)   | 837,926<br>(4.0)   | 869,624<br>(3.8)   | 870,006<br>(0.0)    | 901,834<br>(3.7)   | 923,858<br>(2.4)   | 915,523<br>(▲0.9)   | 860,722<br>(▲6.0)   | 898,406<br>(4.4)   | 968,908<br>(7.8)   | 65.5           |
| (2) 公 的         | 242,947<br>(▲2.0)  | 245,132<br>(0.9)   | 270,244<br>(10.2)  | 273,142<br>(1.1)   | 270,215<br>(▲1.1)  | 270,848<br>(0.2)    | 276,869<br>(2.2)   | 283,909<br>(2.5)   | 292,970<br>(3.2)    | 308,143<br>(5.2)    | 297,946<br>(▲3.3)  | 292,782<br>(▲1.7)  | 19.8           |
| 住 宅             | 4,447<br>(▲11.6)   | 4,533<br>(1.9)     | 6,479<br>(42.9)    | 7,799<br>(20.4)    | 8,081<br>(3.6)     | 7,903<br>(▲2.2)     | 6,318<br>(▲20.1)   | 6,396<br>(1.2)     | 5,717<br>(▲10.6)    | 5,497<br>(▲3.8)     | 4,880<br>(▲11.2)   | 5,873<br>(20.3)    | 0.4            |
| 企業設備            | 57,206<br>(▲4.2)   | 61,028<br>(6.7)    | 59,982<br>(▲1.7)   | 60,623<br>(1.1)    | 64,013<br>(5.6)    | 63,989<br>(▲0.0)    | 66,114<br>(3.3)    | 67,802<br>(2.6)    | 66,464<br>(▲2.0)    | 69,056<br>(3.9)     | 67,361<br>(▲2.5)   | 66,618<br>(▲1.1)   | 4.5            |
| 一般政府            | 181,295<br>(▲1.1)  | 179,571<br>(▲1.0)  | 203,782<br>(13.5)  | 204,721<br>(0.5)   | 198,121<br>(▲3.2)  | 198,957<br>(0.4)    | 204,438<br>(2.8)   | 209,710<br>(2.6)   | 220,789<br>(5.3)    | 233,589<br>(5.8)    | 225,705<br>(▲3.4)  | 220,292<br>(▲2.4)  | 14.9           |
| 2. 在庫変動         | 16,324             | 3,272              | ▲13,747            | 3,264              | 13,517             | ▲711                | 18,376             | 21,410             | 8,883               | ▲6,734              | 22,665             | 35,528             |                |
| (1) 民 間         | 16,005             | 3,072              | ▲14,314            | 2,177              | 14,027             | 2,102               | 17,482             | 22,122             | 8,934               | ▲5,735              | 22,755             | 36,166             |                |
| (2) 公 的         | 320                | 200                | 567                | 1,086              | ▲510               | ▲2,813              | 894                | ▲713               | ▲51                 | ▲999                | ▲90                | ▲638               |                |

(注1) 本資料の数値は、内閣府が作成している「県民経済計算推計方法ガイドライン(平成27年基準版)」を基に作成したものである。

(注2) 全国値は、内閣府「国民経済計算 2022年度年次推計」による。

(注3) 四捨五入の関係で、内訳と計及び対前年度増減率が一致しない場合がある。



## 北海道法人企業投資状況調査

### ■調査の目的及び沿革

北海道開発局では、北海道に本社、支店、工場等の事業所を有する法人(民間)の北海道内における投資(資本形成)の実態を把握し、北海道総合開発計画の企画・立案とその効果的な推進を図るための基礎資料とすることを目的として、昭和32年度から毎年、調査を実施しています。

### ■調査の根拠法令

統計法(平成19年法律第53号)に基づく一般統計調査

### ■調査対象の抽出方法等

#### (1)使用する母集団

「経済センサスー活動調査」(事業所母集団データベース)を用いて調査対象となる母集団名簿を作成

#### (2)抽出方法

母集団名簿から業種別・資本金階級別に層化無作為抽出により選定

### ■調査の対象及び報告を求める者

(1)母集団の数:約120,000法人

(2)標本数:約5,700法人

(3)回収率52.8%(3,083法人)

### ■調査事項

(1)北海道内における棚卸資産額

(2)北海道内における有形固定資産額(新規取得額)

(3)北海道内における減価償却実施額

(4)資本金等の額

(5)北海道内における主要業種

### ■調査の対象期間

調査実施年度の前年度(4月から翌年3月まで)(今回の場合は令和4年度)

### ■調査の方法

毎年8月下旬から9月上旬(今回の場合は令和5年8月28日)に、北海道開発局から調査対象法人に対して調査票を郵送のうえ、調査対象企業の自計記入により実施しています。

(調査の実施期間:今回の場合は令和5年8月28日~令和5年9月29日)

調査票は、北海道開発局が「郵送」または「インターネット」にて回収しています。

■調査結果の推計方法

調査結果を基に業種・資本金等の規模区分の層ごとに以下により算出しています。

推計値 = (集計値 ÷ 集計法人数) × 層別母集団法人数

例) 集計値:10 億円、集計法人数:20、層別母集団法人数 100 の場合

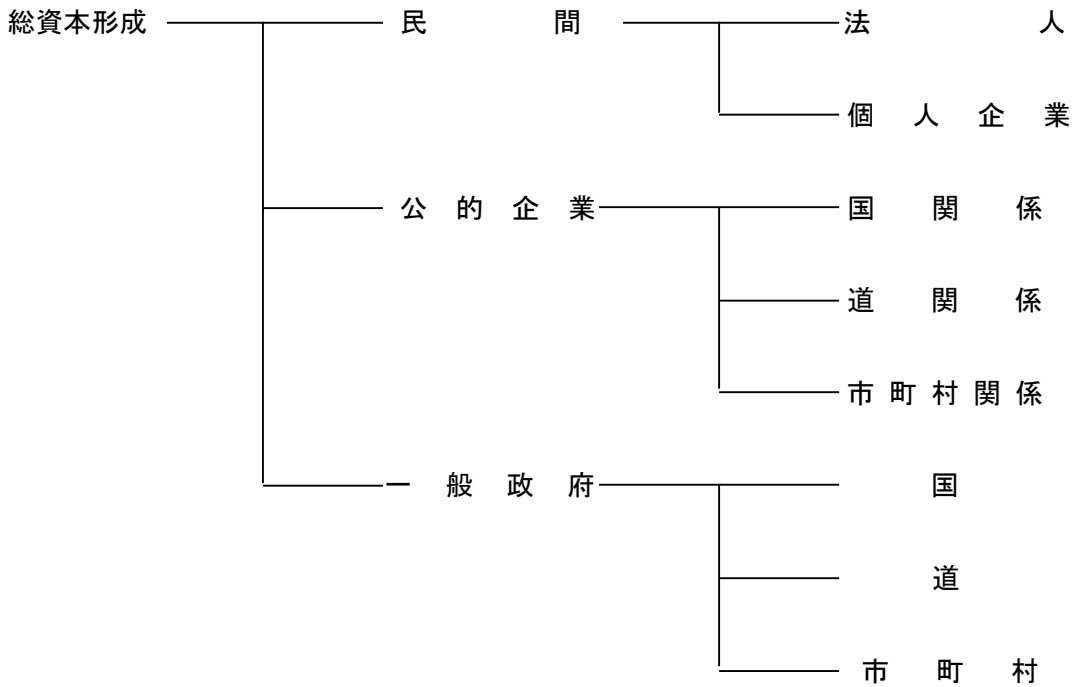
推計値 = (1,000,000,000 ÷ 20) × 100  
=5,000,000,000 円

なお、標本値の中には、この数値を集計値として加えると標本平均が過大になる場合があります。以下に該当する場合には修正値として、別途加算しています。

| 資本金階層毎           |                  |
|------------------|------------------|
| 1 (5百万円未満)       | 新規有形固定資産額が1億円以上  |
| 2 (5百万円以上1千万円未満) |                  |
| 3 (1千万円以上3千万円未満) |                  |
| 4 (3千万円以上5千万円未満) | 新規有形固定資産額が5億円以上  |
| 5 (5千万円以上1億円未満)  |                  |
| 6 (1億円以上10億円未満)  | 新規有形固定資産額が10億円以上 |
| 7 (10億円以上)       |                  |

## 調査の対象

調査の対象となる資本形成の主体は、次のとおり分類している。



## 調査・推計の方法

総固定資本形成は、「ストック増減法」<sup>(注1)</sup>又は「支出接近法」<sup>(注2)</sup>のいずれかにより、在庫変動については、「ストック増減法」により推計している。

(注1) ストック増減法とは、資本ストックの異時点間の増分を総固定資本形成として捉えるもので、具体的には、貸借対照表の有形固定資産の期末残高から期首残高を差し引いた増減分に損益計算書の当期減価償却費を加えて求める。

$$\begin{aligned} \text{総固定資本形成} &= [\text{期末残高} - \text{期首残高} + \text{当期減価償却費} - \text{用地費及び補償費}] \\ \text{在庫変動} &= [\text{期末残高} - \text{期首残高}] \end{aligned}$$

(注2) 支出接近法とは、当該年度中における支出のうち有形固定資産の付加分となるべき支出(=資本的支出)を分離して捉える。

$$\text{総固定資本形成} = [\text{当期投資額} - \text{用地費及び補償費}]$$

## (1)民間部門

### ア 法人部門

設備投資と在庫投資の実績について郵送による標本調査である「北海道法人企業投資状況調査」(統計法に基づく一般統計調査)を行い、この調査結果を基に支出接近法により推計する。

### イ 個人企業

次に掲げる資料を基に、水産業はストック増減法により、それ以外は支出接近法により推計する。

#### ○ 農 業

「北海道農林水産統計年報」(農林水産省北海道農政事務所)

「農林業センサス」(農林水産省)

#### ○ 林 業

「造林事業実績」(北海道水産林務部)

#### ○ 水 産 業

「北海道農林水産統計年報」(農林水産省北海道農政事務所)

「漁業センサス」(農林水産省統計部)

#### ○ 非1次産業

「経済センサスー活動調査」(総務省)、内閣府資料

### ウ 住 宅

「国民経済計算年報」(内閣府)の住宅の計数に「建設総合統計」(国土交通省)及び「建設工事施工統計」(国土交通省)を基に算出した北海道シェアを乗じて推計する。

## (2)公的企業部門

### ア 国関係

「道内政府機関等における収支等調査票(公的企業)」(北海道経済部経済企画局経済企画課資料)を基にストック増減法により推計する。また、上記「北海道法人企業投資状況調査」の調査結果及び当該調査対象会社の財務諸表を基に支出接近法により推計する。

### イ 道関係

「地方公営企業決算状況調査」(総務省調査:北海道総務部財政局財政課資料)を基に支出接近法により推計する。

### ウ 市町村関係

「地方公営企業決算状況調査」(総務省調査:北海道総合政策部地域行政局市町村課資料)を基に支出接近法により推計する。

なお、地方公営企業のうち下水道事業の推計については、一般政府部門で集計する。

(3)一般政府部門

ア 国

次に掲げる資料を基に支出接近法により推計する。

「各省所管歳出決算報告書」(北海道開発局資料)

「道内政府出先機関における財政収支調査票」(北海道経済部経済企画局経済企画課資料)

イ 道

「地方財政状況調査表(道)」(総務省調査:北海道総務部財政局財政課資料)を基に支出接近法により推計し、公的企業部門で推計した下水道事業を加えて推計する。

ウ 市町村

「地方財政状況調査表(市町村、その他)」(総務省調査:北海道総合政策部地域行政局市町村課資料)を基に支出接近法により推計し、公的企業部門で推計した下水道事業を加えて推計する。