

【地 域 分 析】

6.洞爺湖エリア

6.洞爺湖エリア

(1) 測位/滞在 基礎データ

■ 洞爺湖町

国・地域	測位者数	滞在者数	滞在率
シンガポール	82	46	56.1%
香港	76	39	51.3%
マレーシア	44	24	54.5%
タイ	43	21	48.8%
台湾	33	20	60.6%
韓国	36	14	38.9%
オーストラリア	15	10	66.7%
カナダ	4	3	75.0%
ドイツ	4	3	75.0%
中国	7	-	-
英国	3	-	-
米国	3	-	-
その他	3	7	-
不明	4	-	-
計	357	187	52.4%

■ 壮瞥町

国・地域	測位者数	滞在者数	滞在率
シンガポール	64	31	48.4%
香港	45	21	46.7%
マレーシア	35	14	40.0%
台湾	24	14	58.3%
タイ	23	14	60.9%
韓国	26	8	30.8%
オーストラリア	12	6	50.0%
中国	4	3	75.0%
ドイツ	3	-	-
米国	3	-	-
その他	5	2	-
不明	4	-	-
計	248	113	45.6%

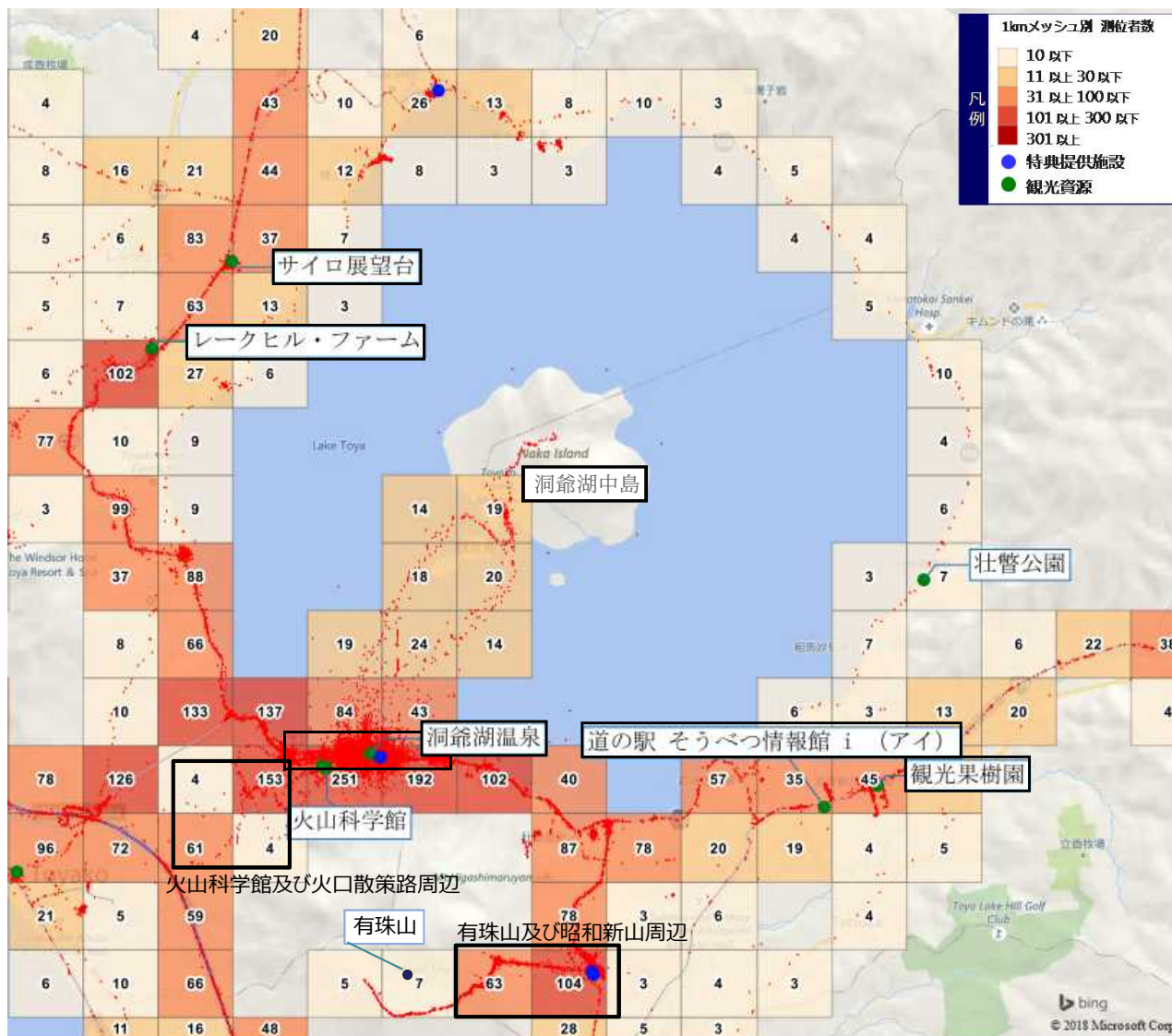
※匿名処理の関係から3人未満の国・地域は表示しておらず、表示していない国・地域を合計して「その他」に記載している。

※国・地域における「不明」とは、アプリの初回起動時におけるアンケートにおいて、利用者の国・地域で「Other_Country」を選択した者をいう。

6.洞爺湖エリア

(2) 測位図

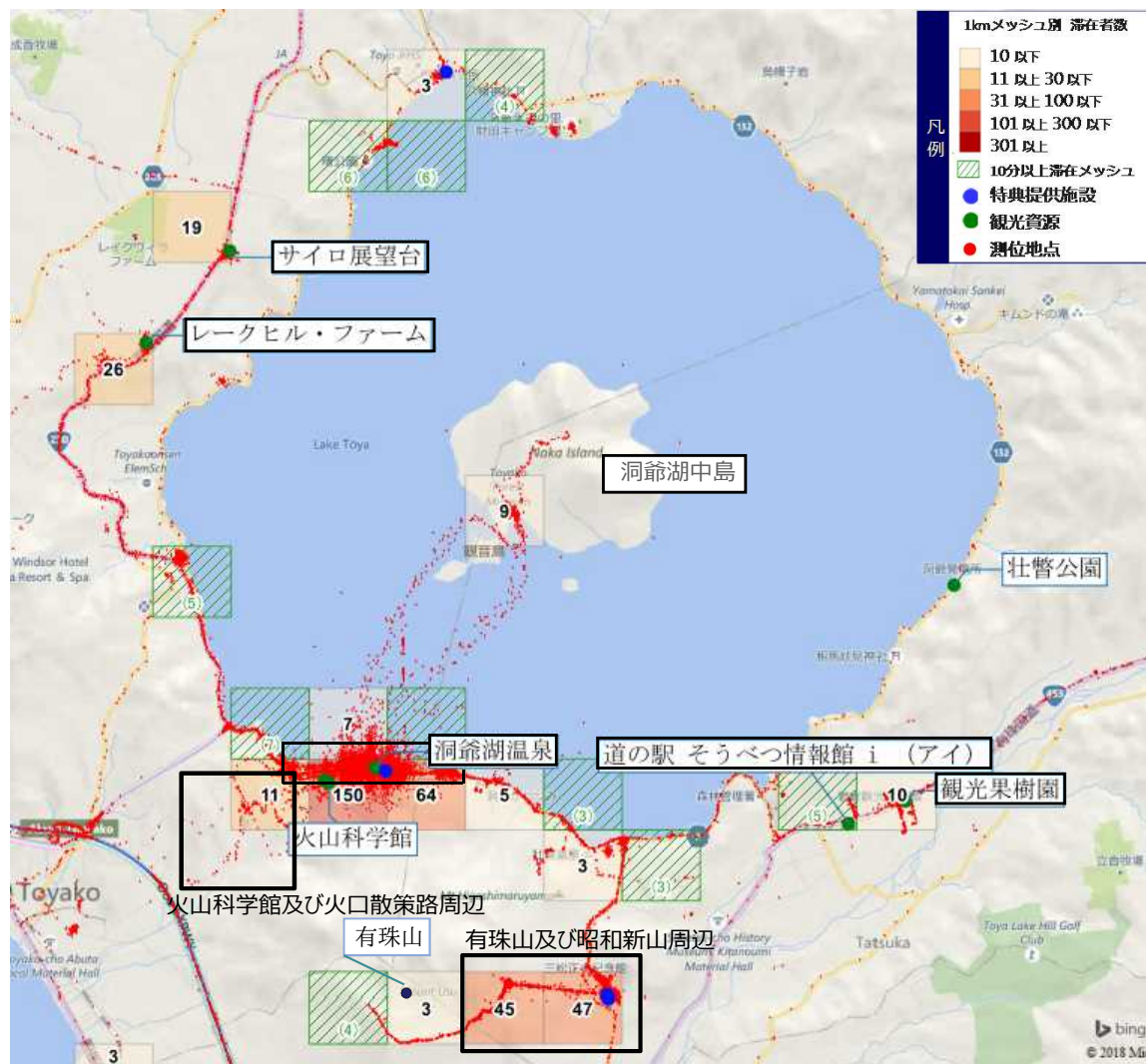
- ・洞爺湖を一周する道路において測位を確認できたが、東側で確認できた測位数は少なく、かつ滞在は確認できなかった。
- ・洞爺湖温泉から中島を結ぶ洞爺湖遊覧船に乗船しているとみられる測位点を確認。



6.洞爺湖エリア

(3) -1 滞在図

- ・洞爺湖観光の拠点となる洞爺湖温泉や有珠山周辺、食事・休憩や美しい景観を楽しめるサイロ展望台、中島などで滞在を確認。
- ・壮瞥町の観光果樹園での滞在を確認できたが、隣接する道の駅「そうべつ情報館i」では30分未満の短い滞在のみであった。

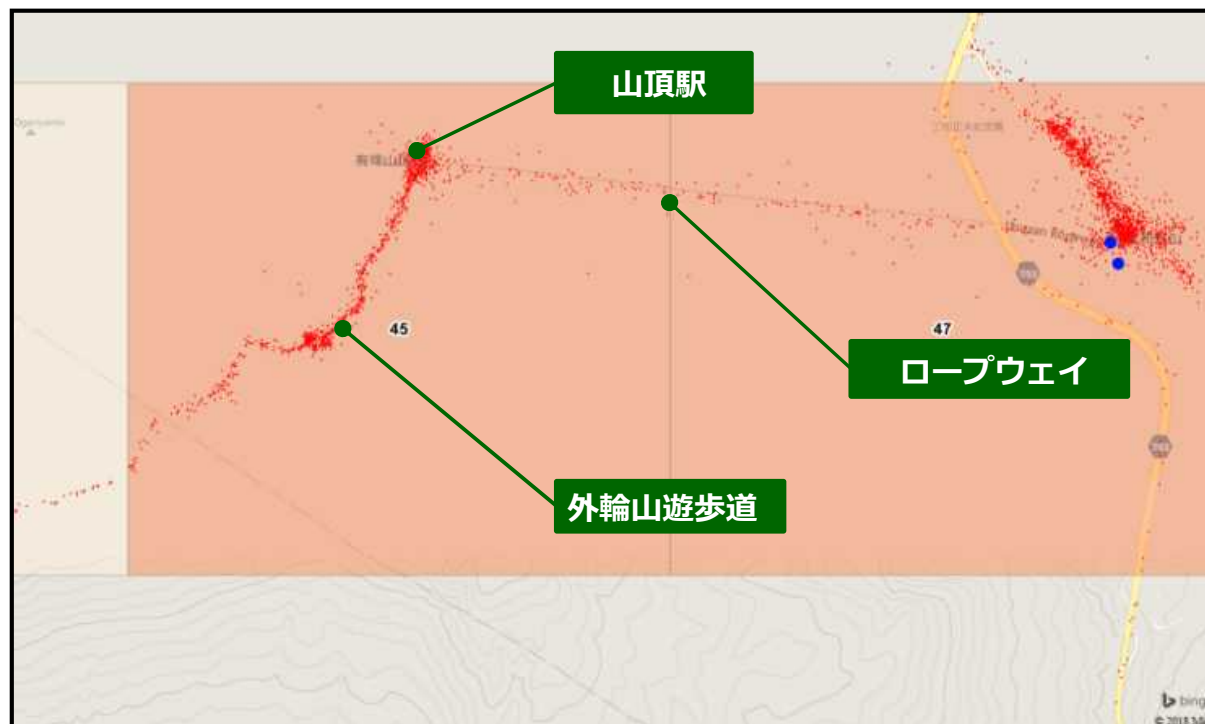


6.洞爺湖エリア

(3) -2 滞在図 有珠外輪山散策路・火口散策路

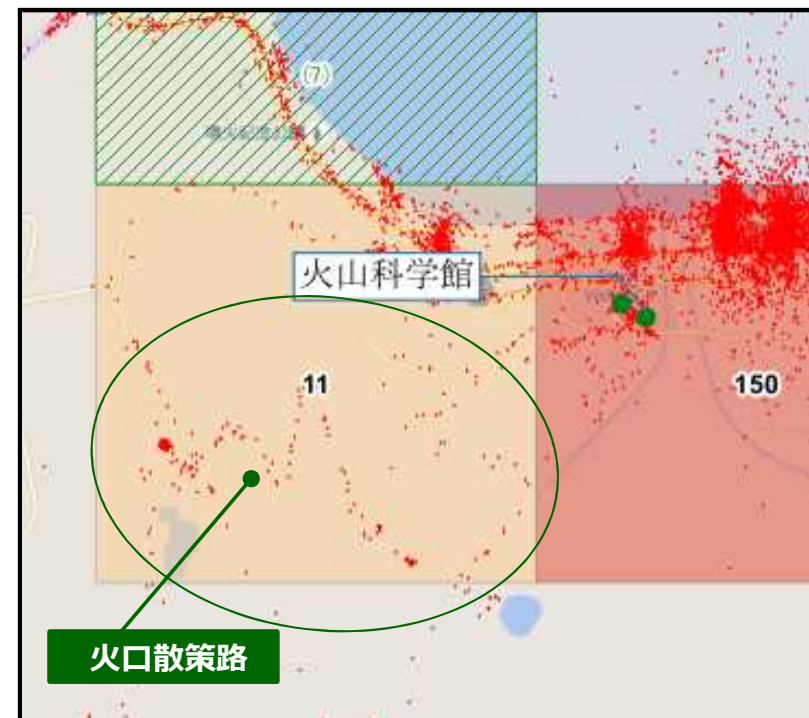
有珠外輪山遊歩道

- ・ロープウェイ山頂駅を下車したあと、片道30分程度の遊歩道を散策している様子をうかがえる。



西山山麓火口散策路 金比羅火口災害遺構散策路

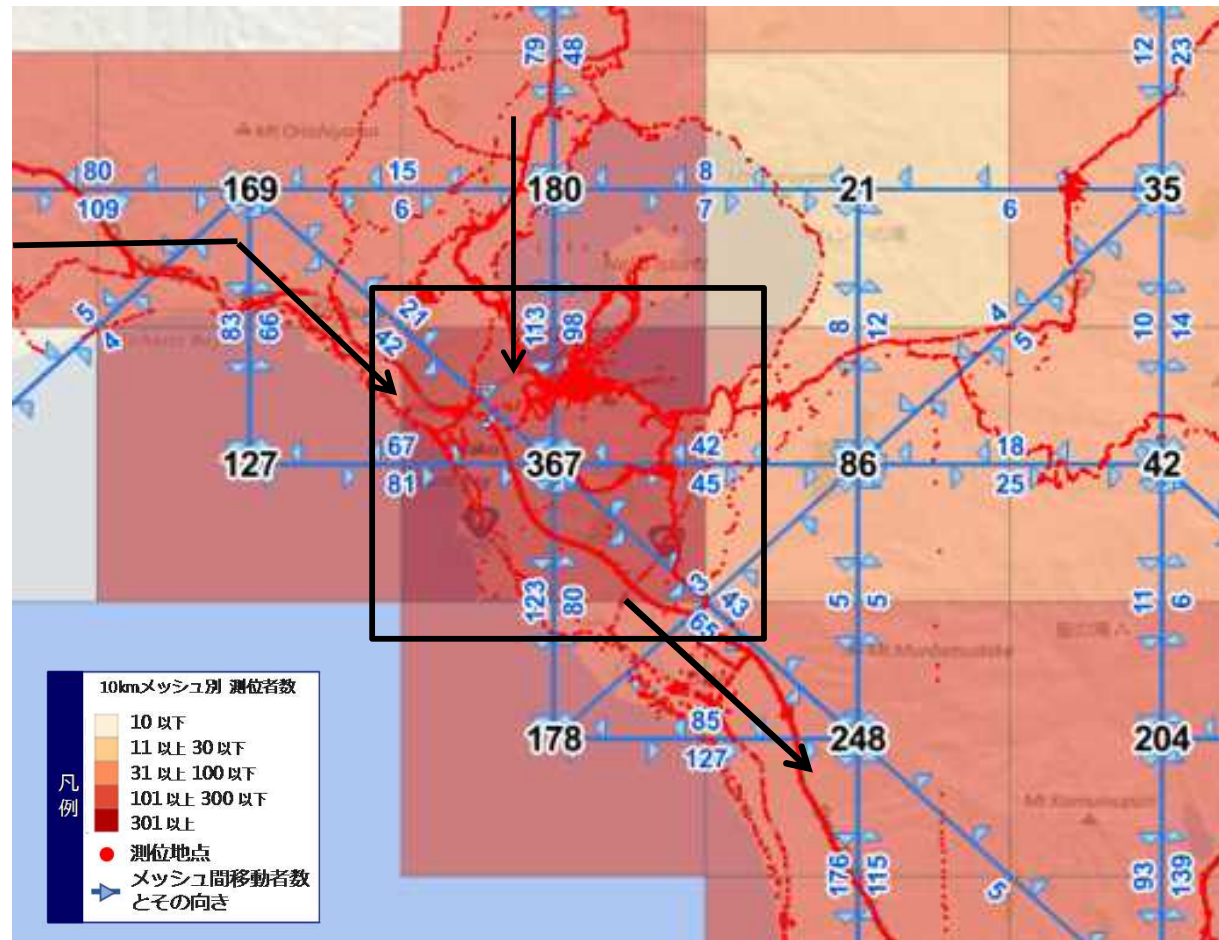
- ・有珠山噴火で被害を受けた建物や道路を見学できる2つの散策路を訪れている様子をうかがえる。



6.洞爺湖エリア

(4) 流動図

- ・洞爺湖温泉が所在するメッシュ（測位者367）との流動は、各方面との流入・流出がいずれも多く確認できる。
- ・西側（長万部方面）及び北側（ニセコ地区方面）からの流入、南側（室蘭市方面）への流出がやや多い。

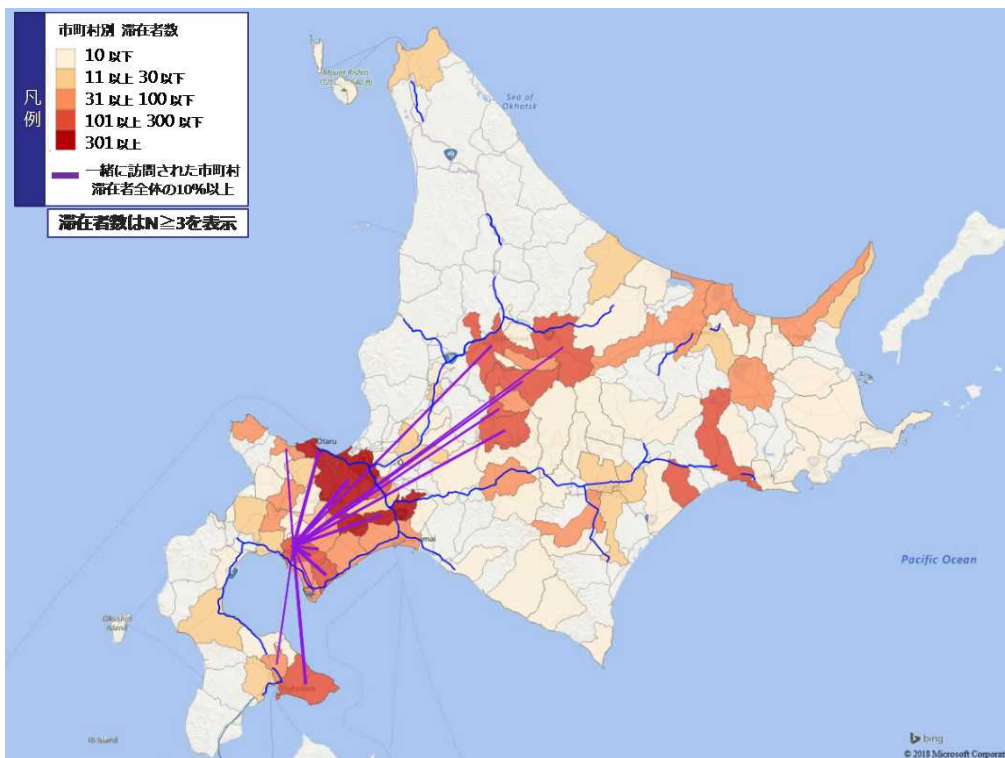


6.洞爺湖エリア

(5) 相関図

- ・ 相関関係にある市町村は、洞爺湖町、壮瞥町ともにほぼ同じ傾向。
- ・ 近郊の観光地である札幌市や小樽市、登別市、函館市との相関が強い。

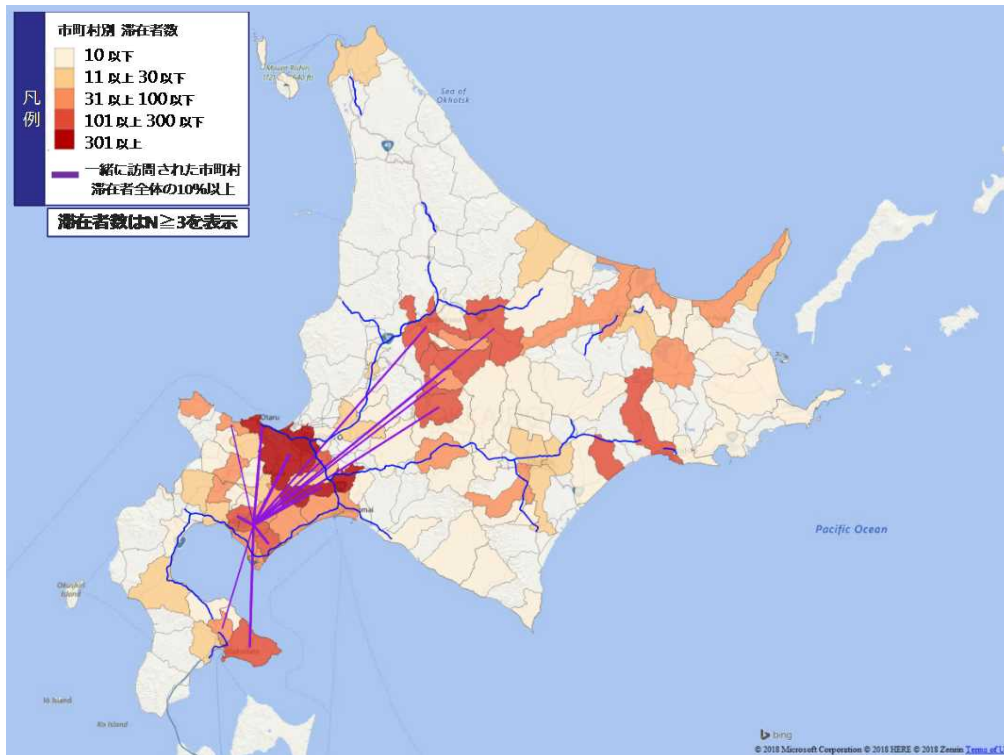
■ 洞爺湖町



● 洞爺湖町滞在者 (n=187)のその他滞在先 (20%以上)

順	市町村名	滞在者数	滞在者全体に占める割合
1	札幌市	138	73.8%
2	小樽市	99	52.9%
3	登別市	96	51.3%
4	函館市	83	44.4%
5	千歳市	71	38.0%
6	壮瞥町	65	34.8%
7	富良野市	56	29.9%
8	伊達市	52	27.8%
9	旭川市	48	25.7%
10	美瑛町	40	21.4%
10	中富良野町	40	21.4%

■ 壮瞥町



● 壮瞥町滞在者 (n=113)のその他滞在先 (20%以上)

順	市町村名	滞在者数	滞在者全体に占める割合
1	札幌市	86	76.1%
2	洞爺湖町	65	57.5%
3	小樽市	64	56.6%
4	登別市	63	55.8%
5	函館市	52	46.0%
6	千歳市	51	45.1%
7	伊達市	42	37.2%
8	旭川市	35	31.0%
8	富良野市	35	31.0%
10	美瑛町	32	28.3%
11	北広島市	29	25.7%
12	上川町	23	20.4%

6.洞爺湖エリア

(6) -1 宿泊地/滞在地分析 (基礎属性)

- 平均宿泊日数は両町とも1.1日。道内宿泊日数に関わらず宿泊のほとんどが1日であり、3日以上滞在する者を確認できなかった。
- GPSデータ測位者の割合と比較するとシンガポールとタイの割合が高く、マレーシアの割合が低い。
- 来道経験がない観光客の宿泊が多い。

【洞爺湖町】

■ 洞爺湖町宿泊者の国籍

国・地域	人数	割合
香港	18	25.0%
シンガポール	18	25.0%
台湾	10	13.9%
タイ	9	12.5%
マレーシア	6	8.3%
韓国	5	6.9%
オーストラリア	2	2.8%
ドイツ	2	2.8%
不明	2	2.8%
計	72	100.0%

■ 洞爺湖町宿泊者の来道回数

来道回数	人数	割合
なし	29	40.3%
1回	20	27.8%
2回	6	8.3%
3回	7	9.7%
4回	5	6.9%
5回	1	1.4%
6-9回	2	2.8%
10-19回	2	2.8%
20回以上	0	0.0%
計	72	100.0%

■ 洞爺湖町宿泊者の宿泊日数

道内宿泊日数	洞爺湖町町		
	人数	延べ宿泊日数	平均宿泊日数
1日	0	0	0.0
2日	9	10	1.1
3日	4	4	1.0
4日	8	8	1.0
5日	11	11	1.0
6日	12	12	1.0
7日	14	15	1.1
8日	4	6	1.5
9日	1	1	1.0
10日	3	3	1.0
11日	2	2	1.0
12日	0	0	0.0
13日	1	1	1.0
14日	2	2	1.0
15日	0	0	0.0
16日	1	1	1.0
計	72	76	1.1
全道平均宿泊日数			4.8

※国・地域における「不明」とは、アプリの初回起動時におけるアンケートにおいて、利用者の国・地域で「Other_Country」を選択した者をいう。

■ 洞爺湖町宿泊者の入出道空港

入道空港	人数	割合	宿泊地	出道空港	人数	割合
新千歳空港	38	52.8%	洞爺湖町	新千歳空港	30	41.7%
釧路空港	1	1.4%		函館空港	1	1.4%
不明	33	45.8%		釧路空港	1	1.4%
				不明	40	55.6%
計	72	100.0%		計	72	100.0%

※「不明」とは、空港敷地内での測位を確認できなかった者をいう。

【壮瞥町】

■ 壮瞥町宿泊者の国籍

国・地域	人数	割合
シンガポール	11	22.9%
香港	9	18.8%
タイ	7	14.6%
オーストラリア	5	10.4%
韓国	5	10.4%
マレーシア	4	8.3%
台湾	4	8.3%
中国	3	6.3%
計	48	100.0%

■ 壮瞥町宿泊者の来道回数

来道回数	人数	割合
なし	15	31.3%
1回	15	31.3%
2回	6	12.5%
3回	5	10.4%
4回	1	2.1%
5回	1	2.1%
6-9回	3	6.3%
10-19回	1	2.1%
20回以上	1	2.1%
計	48	100.0%

■ 壮瞥町宿泊者の宿泊日数

道内宿泊日数	壮瞥町		
	人数	延べ宿泊日数	平均宿泊日数
1日	2	2	1.0
2日	1	1	1.0
3日	2	2	1.0
4日	8	8	1.0
5日	7	8	1.1
6日	4	6	1.5
7日	8	10	1.3
8日	6	6	1.0
9日	5	5	1.0
10日	2	2	1.0
11日	1	1	1.0
12日	1	2	2.0
13日	0	0	0.0
14日	1	1	1.0
計	48	54	1.1
全道平均宿泊日数			4.8

■ 壮瞥町宿泊者の入出道空港

入道空港	人数	割合	宿泊地	出道空港	人数	割合
新千歳空港	23	47.9%		壮瞥町	新千歳空港	21
不明	25	52.1%	不明		27	56.3%
計	48	100.0%	計		48	100.0%

※「不明」とは、空港敷地内での測位を確認できなかった者をいう。

6.洞爺湖エリア

- ・両町に宿泊する者の約3割は旅行初日に宿泊しているが、最終日に宿泊する者は1割程度。
- ・函館市にも宿泊する者が多い。

(6) -2 宿泊地/滞在地分析 (宿泊傾向)

【洞爺湖町】

■ 洞爺湖町宿泊者における前日・翌日の宿泊地

■ 洞爺湖町宿泊者における洞爺湖町以外の宿泊地

前日 宿泊地	人数	割合	宿泊地	翌日 宿泊地	人数	割合
札幌市	8	11.1%	洞爺湖町	函館市	19	26.4%
登別市	8	11.1%		札幌市	10	13.9%
函館市	7	9.7%		小樽市	9	12.5%
小樽市	5	6.9%		室蘭市	2	2.8%
千歳市	4	5.6%		富良野市	2	2.8%
旭川市	2	2.8%		登別市	2	2.8%
室蘭市	1	1.4%		旭川市	1	1.4%
帯広市	1	1.4%		苫小牧市	1	1.4%
七飯町	1	1.4%		千歳市	1	1.4%
二セコ町	1	1.4%		二セコ町	1	1.4%
倶知安町	1	1.4%		赤井川村	1	1.4%
中富良野町	1	1.4%		占冠村	1	1.4%
占冠村	1	1.4%		新冠町	1	1.4%
白老町	1	1.4%		最終日洞爺湖町宿泊	10	13.9%
初日洞爺湖町宿泊	22	30.6%		未測位	11	15.3%
未測位	8	11.1%				
計	72	100.0%		計	72	100.0%

順位	市町村	人泊	割合
1	札幌市	135	34.4%
2	函館市	60	15.3%
3	小樽市	39	9.9%
4	旭川市	22	5.6%
5	登別市	19	4.8%
6	富良野市	13	3.3%
7	千歳市	12	3.1%
8	占冠村	11	2.8%
9	上川町	9	2.3%
10	二セコ町	8	2.0%
10	美瑛町	8	2.0%
12	斜里町	7	1.8%
13	釧路市	5	1.3%
13	東川町	5	1.3%
13	弟子屈町	5	1.3%
16	網走市	4	1.0%
16	中富良野町	4	1.0%

順位	市町村	人泊	割合
18	室蘭市	3	0.8%
18	帯広市	3	0.8%
18	蘭越町	3	0.8%
18	白老町	3	0.8%
	その他	15	-
	計	393	100.0%

※「宿泊地」とは、宿泊判定時間帯（21:00～翌3:00）においてGPSデータが測位された最後の市町村をいう。

※「未測位」とは、宿泊地の前日・翌日における宿泊判定時間帯において測位を確認できなかった者をいう。

【壮瞥町】

■ 壮瞥町宿泊者における前日・翌日の宿泊地

前日 宿泊地	人数	割合	宿泊地	翌日 宿泊地	人数	割合
函館市	10	20.8%	壮瞥町	小樽市	9	18.8%
札幌市	6	12.5%		札幌市	7	14.6%
登別市	3	6.3%		函館市	4	8.3%
小樽市	2	4.2%		倶知安町	3	6.3%
千歳市	2	4.2%		旭川市	2	4.2%
富良野市	2	4.2%		室蘭市	1	2.1%
帯広市	1	2.1%		千歳市	1	2.1%
中標津町	1	2.1%		富良野市	1	2.1%
初日壮瞥町宿泊	17	35.4%		伊達市	1	2.1%
不明		8.3%		白老町	1	2.1%
				斜里町	1	2.1%
				最終日壮瞥町宿泊	7	14.6%
				不明	10	20.8%
計	48	-		計	48	-

■ 壮瞥町宿泊者における壮瞥町以外の宿泊地

順位	市町村	人泊	割合
1	札幌市	85	31.8%
2	函館市	40	15.0%
3	小樽市	34	12.7%
4	旭川市	20	7.5%
5	富良野市	13	4.9%
6	登別市	11	4.1%
7	千歳市	10	3.7%
8	上川町	8	3.0%
8	斜里町	8	3.0%
10	美瑛町	6	2.2%
11	倶知安町	4	1.5%
12	釧路市	3	1.1%
12	帯広市	3	1.1%
12	七飯町	3	1.1%
	その他	19	-
	計	267	100.0%

※「宿泊地」とは、宿泊判定時間帯（21:00～翌3:00）においてGPSデータが測位された最後の市町村をいう。

※「未測位」とは、宿泊地の前日・翌日における宿泊判定時間帯において測位を確認できなかった者をいう。

6.洞爺湖エリア

(6) -3 宿泊地/滞在地分析 (滞在傾向)

・洞爺湖エリアに宿泊する直前又は直後に胆振地域内で滞在する者が多くみられる。

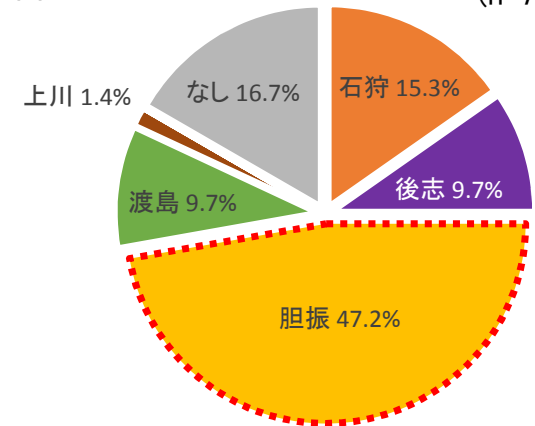
【洞爺湖町】

■ 洞爺湖町宿泊者の直前直後の滞在地

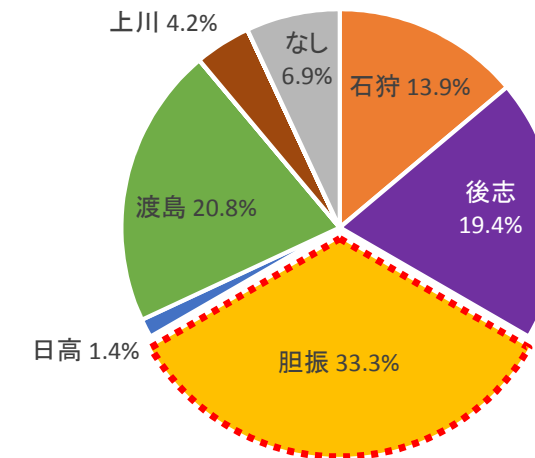
前滞在地	人数	割合	宿泊地	後滞在地	人数	割合
登別市	17	23.6%	洞爺湖町	函館市	9	12.5%
札幌市	8	11.1%		小樽市	9	12.5%
函館市	6	8.3%		登別市	7	9.7%
伊達市	6	8.3%		壮瞥町	7	9.7%
壮瞥町	5	6.9%		札幌市	6	8.3%
小樽市	3	4.2%		伊達市	6	8.3%
千歳市	3	4.2%		室蘭市	3	4.2%
二セコ町	3	4.2%		富良野市	3	4.2%
豊浦町	3	4.2%		七飯町	3	4.2%
白老町	3	4.2%		千歳市	2	2.8%
鹿部町	1	1.4%		北広島市	2	2.8%
余市町	1	1.4%		八雲町	2	2.8%
占冠村	1	1.4%		二セコ町	2	2.8%
なし	12	16.7%		京極町	2	2.8%
				鹿部町	1	1.4%
				積丹町	1	1.4%
				豊浦町	1	1.4%
				新冠町	1	1.4%
				なし	5	6.9%
計	72	-		計	72	-

前滞在地

(n=72)



後滞在地



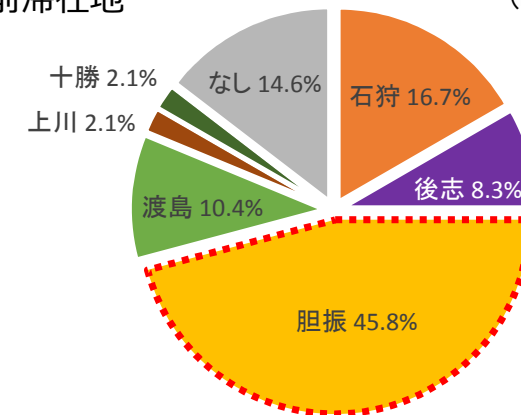
※「なし」とは、宿泊地の前後で滞在を示すGPSデータ確認できなかった者又は当該市町村での滞在のみ確認できた者を示す。

【壮瞥町】

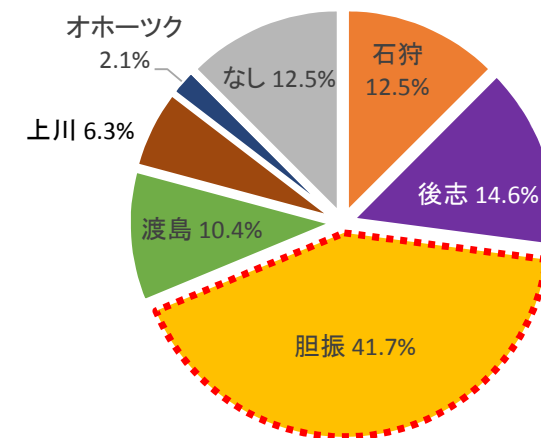
■ 壮瞥町宿泊者の直前直後の滞在地

前滞在地	人数	割合	宿泊地	後滞在地	人数	割合
洞爺湖町	9	18.8%	壮瞥町	洞爺湖町	8	16.7%
伊達市	7	14.6%		伊達市	6	12.5%
札幌市	6	12.5%		函館市	5	10.4%
登別市	5	10.4%		登別市	5	10.4%
函館市	4	8.3%		小樽市	4	8.3%
小樽市	4	8.3%		札幌市	3	6.3%
室蘭市	1	2.1%		北広島市	2	4.2%
帯広市	1	2.1%		旭川市	1	2.1%
千歳市	1	2.1%		室蘭市	1	2.1%
富良野市	1	2.1%		富良野市	1	2.1%
北広島市	1	2.1%		恵庭市	1	2.1%
七飯町	1	2.1%		余市町	1	2.1%
なし	7	14.6%		真狩村	1	2.1%
				京極町	1	2.1%
				東川町	1	2.1%
				斜里町	1	2.1%
				なし	6	12.5%
計	48	-		計	48	-

前滞在地 (n=48)



後滞在地



※「なし」とは、宿泊地の前後で滞在を示すGPSデータ確認できなかった者又は当該市町村での滞在のみ確認できた者を示す。