

【地 域 分 析】

12.函館市街地エリア

12. 函館市街地エリア

(1) 測位/滞在 基礎データ

■ 函館市

国・地域	測位者数	滞在者数	滞在率
シンガポール	68	59	86.8%
香港	50	44	88.0%
マレーシア	39	35	89.7%
タイ	33	27	81.8%
台湾	34	26	76.5%
韓国	15	11	73.3%
オーストラリア	12	11	91.7%
カナダ	6	5	83.3%
中国	5	4	80.0%
ドイツ	4	3	75.0%
その他	4	3	-
不明	4	3	-
計	274	231	84.3%

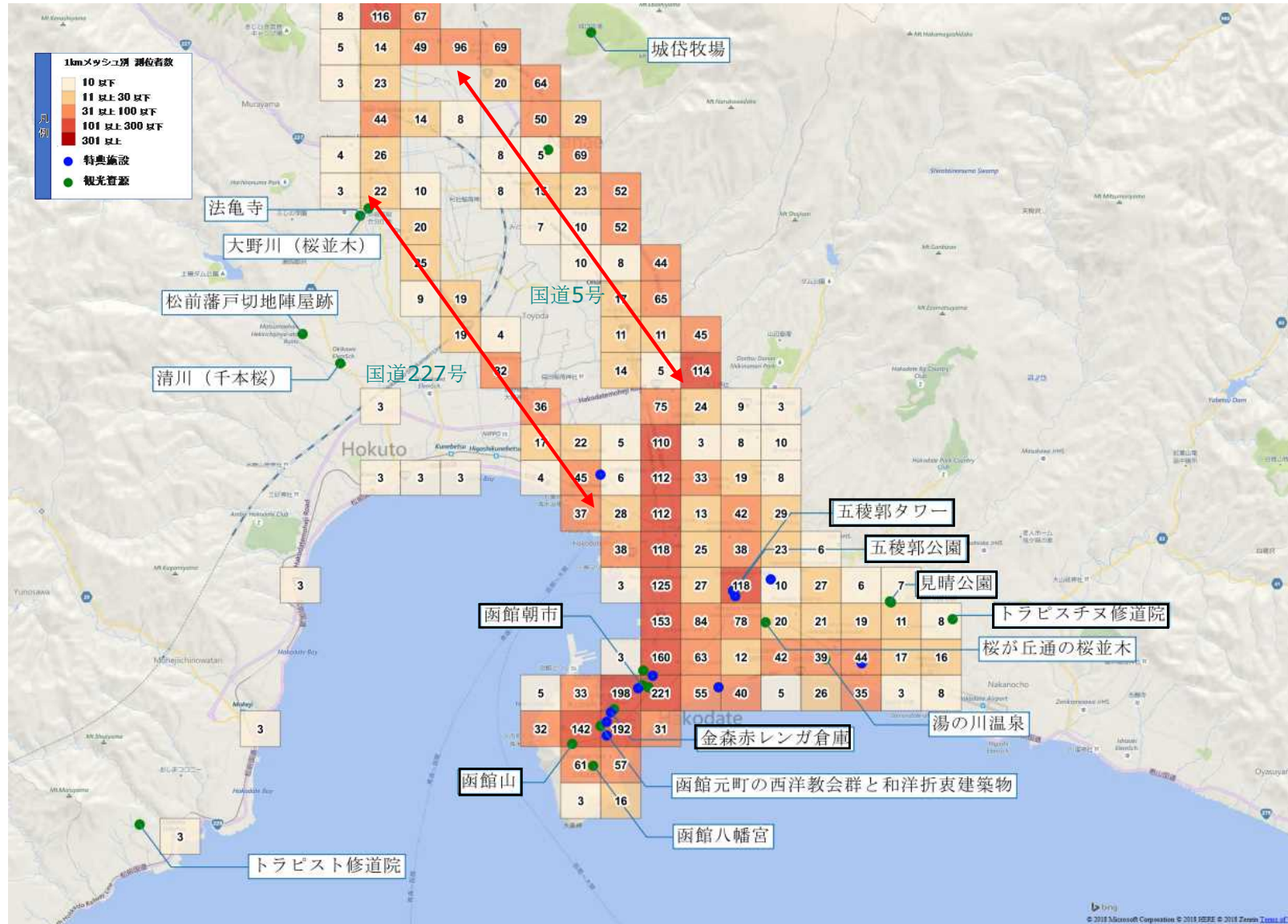
※匿名処理の関係から3人未満の国・地域は表示しておらず、表示していない国・地域を合計して「その他」に記載している。

※国・地域における「不明」とは、アプリの初回起動時におけるアンケートにおいて、利用者の国・地域で「Other_Country」を選択した者をいう。

12. 函館市街地エリア

(2) 測位図

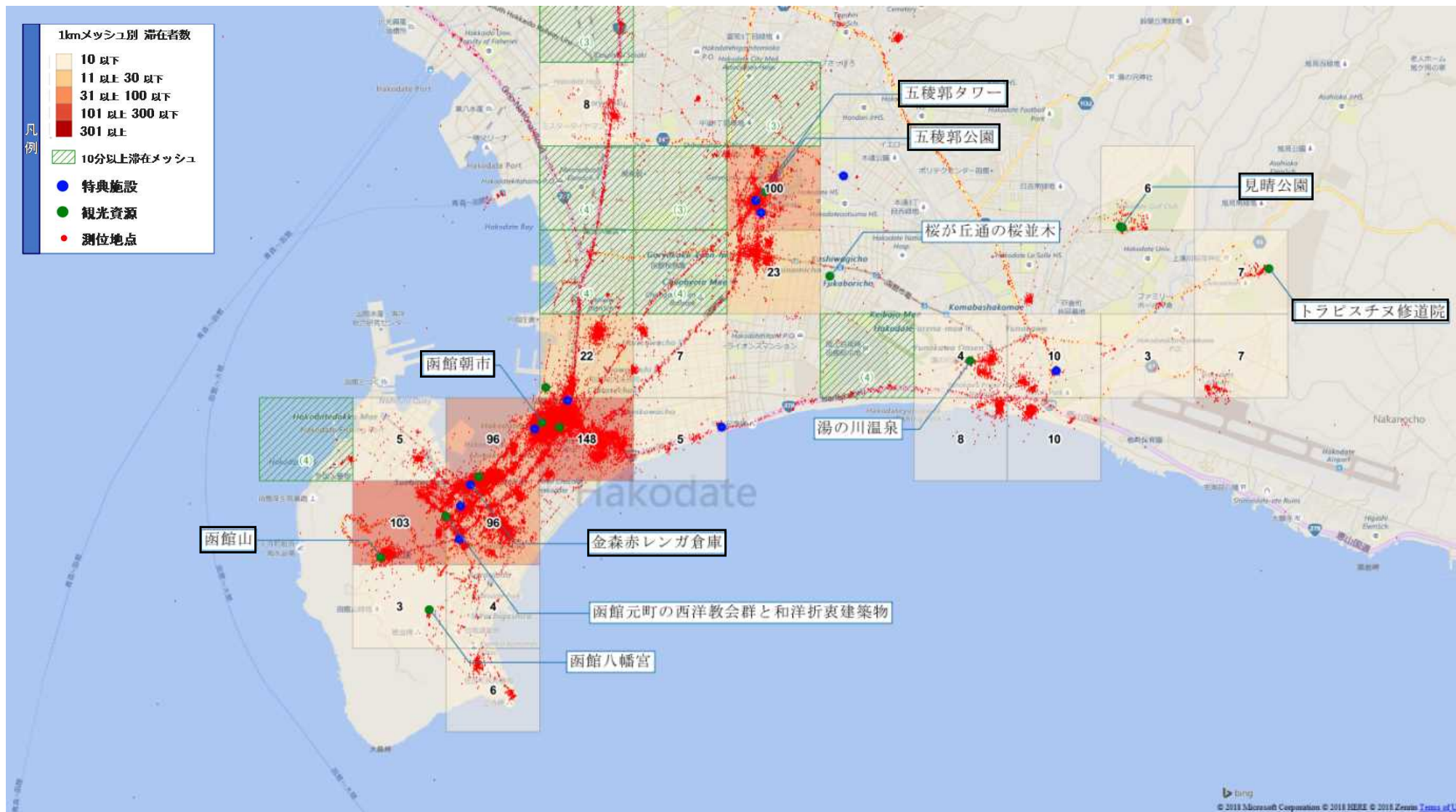
・函館市中心部のほか、国道5号及び227号に沿って測位を確認できる



12. 函館市街地エリア

(3) 滞在図

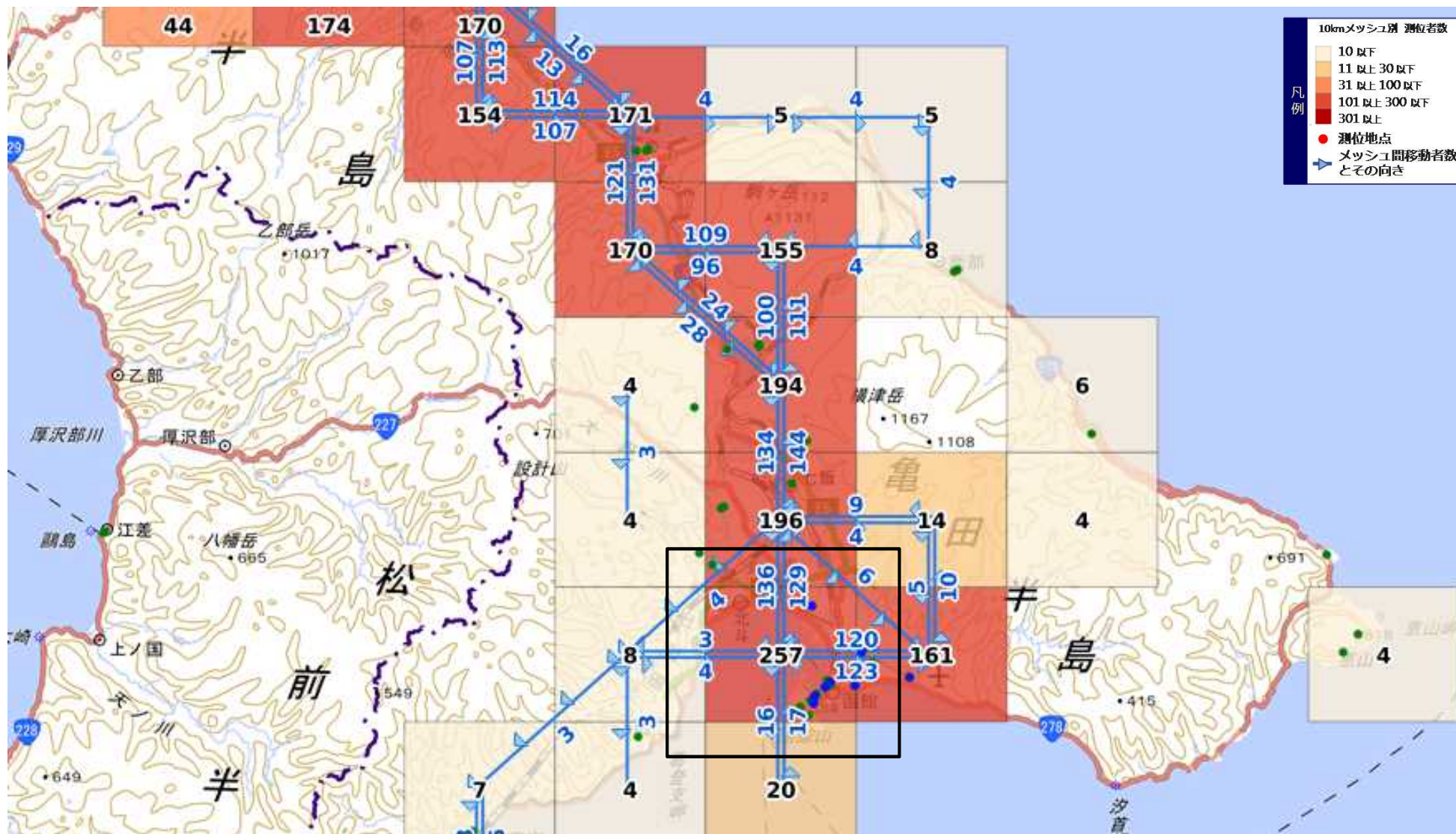
- ・函館山、五稜郭、函館朝市、金森赤レンガ倉庫といった日本人が多く訪れている観光資源で多くの滞在を確認。
- ・見晴公園やトラピスチヌ修道院といった郊外部の施設でも滞在がみられる。



12. 函館市街地エリア

(4) 流動図

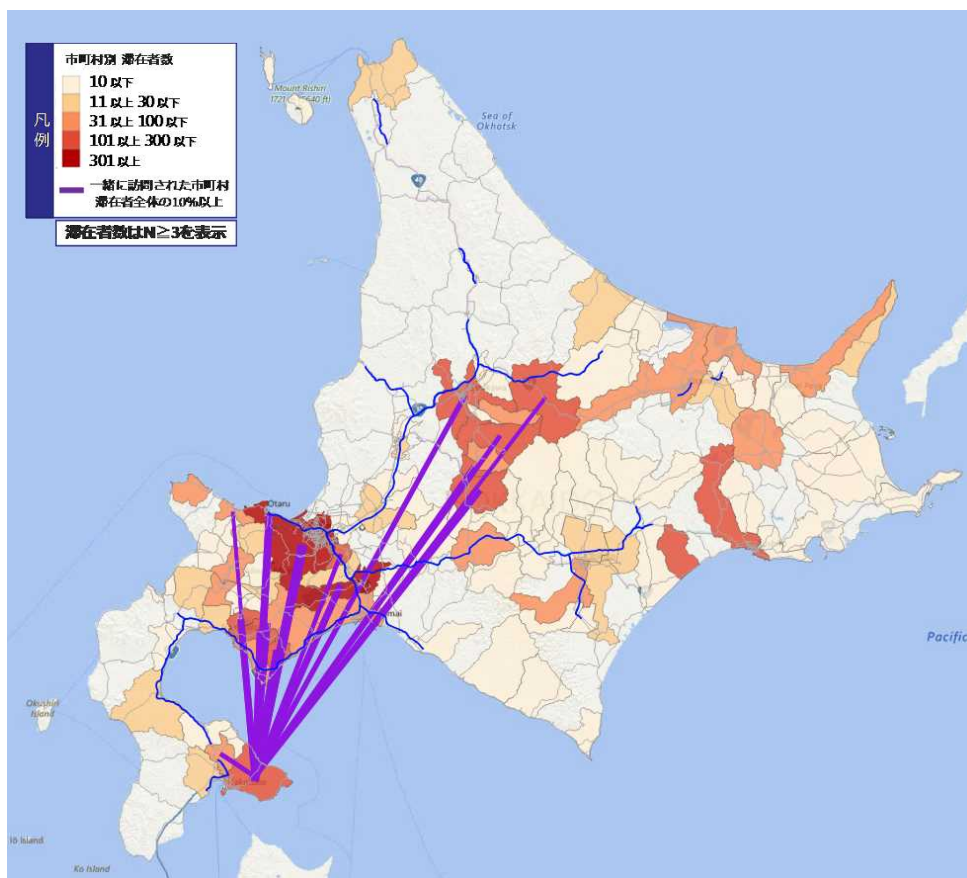
・函館駅周辺や西部地区が所在するメッシュ（測位者257）との流動は、主に北側（七飯町方面）と東側（函館空港方面）とがあり、それぞれ流入・流出とも同量程度であることが確認できる。



12. 函館市街地エリア

(5) 相関図

・洞爺湖のある洞爺湖町・壮瞥町や登別市との相関が強いが、道南圏内の相関は強くない。



● 函館市滞在者 (n=231)のその他滞在先 (20%以上)

順	市町村名	滞在者数	滞在者全体に占める割合
1	札幌市	157	68.0%
2	登別市	104	45.0%
3	小樽市	100	43.3%
4	千歳市	83	35.9%
5	洞爺湖町	83	35.9%
6	壮瞥町	52	22.5%

12. 函館市街地エリア

(6) 宿泊地/滞在地分析

【基礎属性】

- ・平均宿泊日数は1.5日であり、比較的長めである。
- ・GPSデータ測位者の割合と比較するとシンガポールの割合が高く、韓国の割合が低い。
- ・来道経験がない観光客の宿泊が5割に近く、初来道の観光客に宿泊地として選ばれる傾向がみられる。

■ 函館市宿泊者の国籍

国・地域	人数	割合
シンガポール	52	26.8%
香港	40	20.6%
マレーシア	31	16.0%
タイ	22	11.3%
台湾	21	10.8%
韓国	8	4.1%
オーストラリア	7	3.6%
中国	4	2.1%
ドイツ	3	1.5%
カナダ	2	1.0%
フランス	1	0.5%
米国	1	0.5%
イギリス	1	0.5%
不明	1	0.5%
計	194	100.0%

■ 函館市宿泊者の来道回数

来道回数	人数	割合
なし	88	45.4%
1回	47	24.2%
2回	25	12.9%
3回	11	5.7%
4回	5	2.6%
5回	4	2.1%
6-9回	7	3.6%
10-19回	5	2.6%
20回以上	2	1.0%
計	194	100.0%

※国・地域における「不明」とは、アプリの初回起動時におけるアンケートにおいて、利用者の国・地域で「Other_Country」を選択した者をいう。

■ 函館市宿泊者の宿泊日数

道内 宿泊日数	函館市		
	人数	延べ 宿泊日数	平均 宿泊日数
1日	20	20	1.0
2日	11	15	1.4
3日	14	18	1.3
4日	12	14	1.2
5日	29	41	1.4
6日	26	38	1.5
7日	29	44	1.5
8日	13	25	1.9
9日	6	10	1.7
10日	9	17	1.9
11日	5	10	2.0
12日	4	8	2.0
13日	4	11	2.8
14日	5	6	1.2
15日	3	13	4.3
16日	3	6	2.0
17日	0	0	0.0
18日	0	0	0.0
19日	0	0	0.0
20日	0	0	0.0
21日	1	1	1.0
計	194	297	1.5
全道平均 宿泊日数	943	4,554	4.8

■ 函館市宿泊者の入出道空港

入道空港	人数	割合	宿泊地	出道空港	人数	割合
新千歳空港	91	46.9%		函館市	新千歳空港	74
函館空港	1	0.5%	函館空港		7	3.6%
女満別空港	1	0.5%	旭川空港		1	0.5%
釧路空港	1	0.5%	稚内空港		1	0.5%
			釧路空港		1	0.5%
不明	100	51.5%	不明		110	56.7%
計	194	100.0%	計		194	100.0%

※「不明」とは、空港敷地内での測位を確認できなかった者をいう。

【宿泊傾向】

- ・旅行の初日に宿泊する人が多い。
- ・前日又は翌日の宿泊地が洞爺湖町・壮瞥町及び登別市の者が多い。
- ・函館市以外の宿泊地に釧路市や斜里町、網走市、稚内市などもみられ、広範囲に移動する観光客がいることがうかがえる。

■ 函館市宿泊者における前日・翌日の宿泊地

前日 宿泊地	人数	割合	宿泊地	翌日 宿泊地	人数	割合
洞爺湖町	22	11.3%	函館市	札幌市	32	16.5%
登別市	20	10.3%		小樽市	19	9.8%
小樽市	13	6.7%		壮瞥町	14	7.2%
札幌市	12	6.2%		登別市	11	5.7%
壮瞥町	9	4.6%		洞爺湖町	10	5.2%
倶知安町	3	1.5%		二セコ町	6	3.1%
白老町	3	1.5%		千歳市	3	1.5%
室蘭市	2	1.0%		釧路市	2	1.0%
苫小牧市	2	1.0%		蘭越町	2	1.0%
美瑛町	2	1.0%		倶知安町	2	1.0%
旭川市	1	0.5%		赤井川村	2	1.0%
千歳市	1	0.5%		旭川市	1	0.5%
伊達市	1	0.5%		苫小牧市	1	0.5%
七飯町	1	0.5%		伊達市	1	0.5%
赤井川村	1	0.5%		七飯町	1	0.5%
豊浦町	1	0.5%		八雲町	1	0.5%
				留寿都村	1	0.5%
				中富良野町	1	0.5%
				南富良野町	1	0.5%
				豊浦町	1	0.5%
初日 函館市宿泊	70	36.1%	最終日 函館市宿泊	48	24.7%	
未測位	30	15.5%	未測位	34	17.5%	
計	194	100.0%	計	194	100.0%	

■ 函館市宿泊者における函館市以外の宿泊地

順位	市町村	人泊	割合	順位	市町村	人泊	割合
1	札幌市	280	38.3%	21	白老町	6	0.8%
2	小樽市	62	8.5%	21	弟子屈町	6	0.8%
3	登別市	45	6.2%	25	苫小牧市	5	0.7%
4	洞爺湖町	40	5.5%	25	伊達市	5	0.7%
5	旭川市	35	4.8%	25	上富良野町	5	0.7%
6	壮瞥町	27	3.7%	28	蘭越町	4	0.5%
7	千歳市	26	3.6%	29	豊浦町	3	0.4%
8	富良野市	23	3.1%		その他	17	-
9	上川町	19	2.6%		計	731	100.0%
10	釧路市	17	2.3%				
11	斜里町	15	2.1%				
12	網走市	13	1.8%				
13	二セコ町	10	1.4%				
14	美瑛町	9	1.2%				
14	中富良野町	9	1.2%				
14	占冠村	9	1.2%				
17	帯広市	8	1.1%				
18	室蘭市	7	1.0%				
18	稚内市	7	1.0%				
18	赤井川村	7	1.0%				
21	倶知安町	6	0.8%				
21	東川町	6	0.8%				

※「宿泊地」とは、宿泊判定時間帯（21:00～翌3:00）においてGPSデータが測位された最後の市町村をいう。

※「未測位」とは、宿泊地の前日・翌日における宿泊判定時間帯において測位を確認できなかった者をいう。

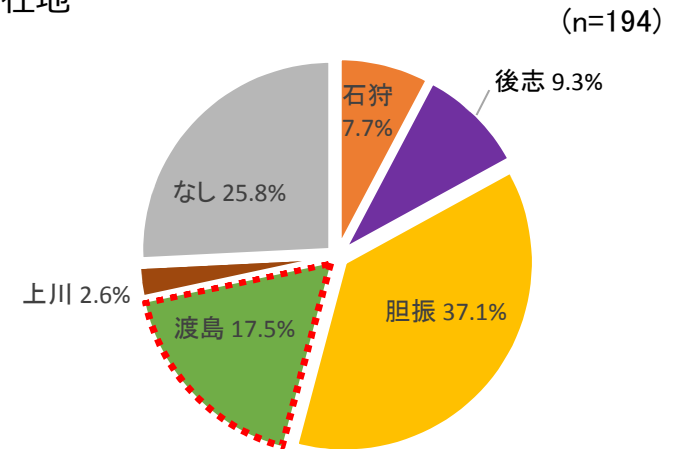
【滞在傾向】

- ・函館市に宿泊する直前又は直後で渡島地域内に滞在する者は多くはない。
- ・函館市に宿泊する直前又は直後に登別市や洞爺湖町など胆振地域内に滞在する者が多い。

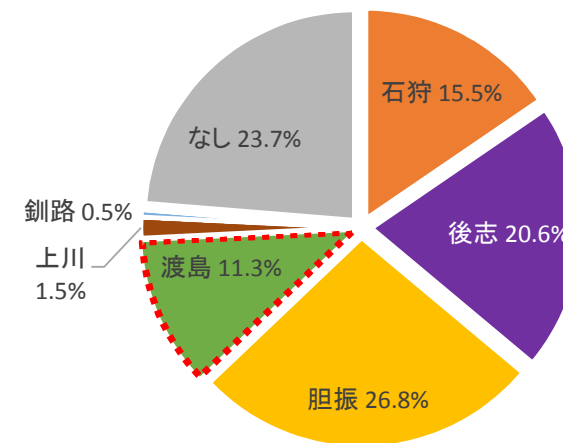
■ 函館市宿泊者の直前直後の滞在地

前滞在先	人数	割合	宿泊地	後滞在先	人数	割合
登別市	23	11.9%	函館市	札幌市	22	11.3%
洞爺湖町	21	10.8%		洞爺湖町	19	9.8%
七飯町	15	7.7%		小樽市	15	7.7%
札幌市	12	6.2%		登別市	14	7.2%
小樽市	10	5.2%		壮瞥町	12	6.2%
伊達市	10	5.2%		七飯町	10	5.2%
八雲町	8	4.1%		千歳市	8	4.1%
壮瞥町	7	3.6%		二セコ町	7	3.6%
室蘭市	5	2.6%		余市町	5	2.6%
鹿部町	4	2.1%		伊達市	4	2.1%
苫小牧市	3	1.5%		八雲町	4	2.1%
千歳市	3	1.5%		北斗市	3	1.5%
北斗市	3	1.5%		寿都町	3	1.5%
森町	3	1.5%		蘭越町	3	1.5%
富良野市	2	1.0%		森町	2	1.0%
二セコ町	2	1.0%		長万部町	2	1.0%
仁木町	2	1.0%		喜茂別町	2	1.0%
百老町	2	1.0%		中富良野町	2	1.0%
長万部町	1	0.5%		豊浦町	2	1.0%
蘭越町	1	0.5%		釧路市	1	0.5%
倶知安町	1	0.5%		富良野市	1	0.5%
余市町	1	0.5%		鹿部町	1	0.5%
赤井川村	1	0.5%		留寿都村	1	0.5%
東川町	1	0.5%		倶知安町	1	0.5%
美瑛町	1	0.5%		共和町	1	0.5%
占冠村	1	0.5%		積丹町	1	0.5%
豊浦町	1	0.5%		赤井川村	1	0.5%
				百老町	1	0.5%
なし	50	25.8%		なし	46	23.7%
計	194	100.0%		計	194	100.0%

前滞在地



後滞在地



※「なし」とは、宿泊地の前後で滞在を示すGPSデータ確認できなかった者又は当該市町村での滞在のみ確認できた者を示す。