

【地 域 分 析】

10.稚内エリア

10. 稚内エリア

(1) 測位/滞在 基礎データ

■ 稚内市

国・地域	測位者数	滞在者数	滞在率
香港	7	6	85.7%
台湾	5	5	100.0%
シンガポール	3	3	100.0%
韓国	3	-	-
マレーシア	3	-	-
その他	3	6	-
計	24	20	83.3%

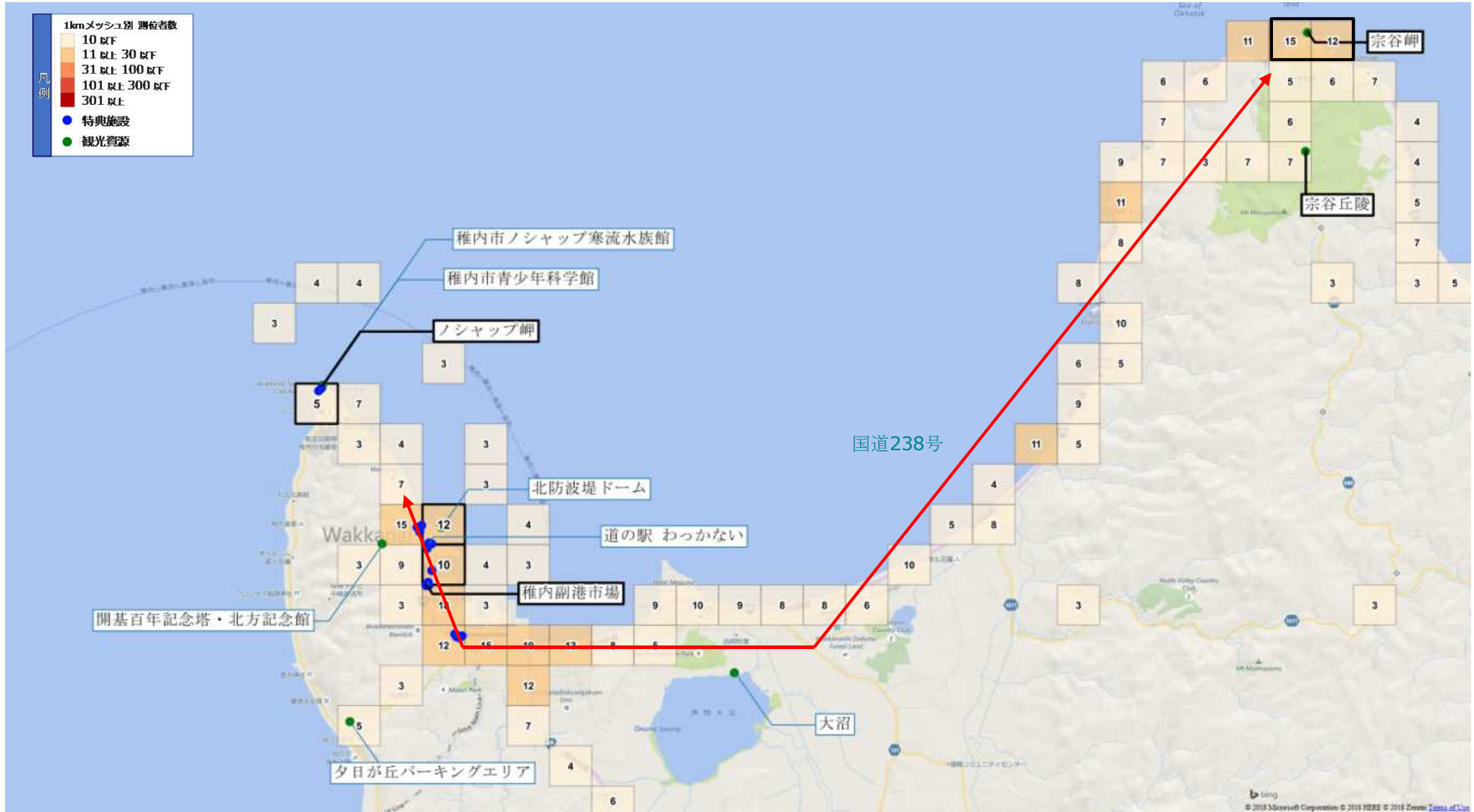
※匿名処理の関係から3人未満の国・地域は表示しておらず、表示していない国・地域を合計して「その他」に記載している。

※国・地域における「不明」とは、アプリの初回起動時におけるアンケートにおいて、利用者の国・地域で「Other_Country」を選択した者をいう。

10. 稚内エリア

(2) 測位図

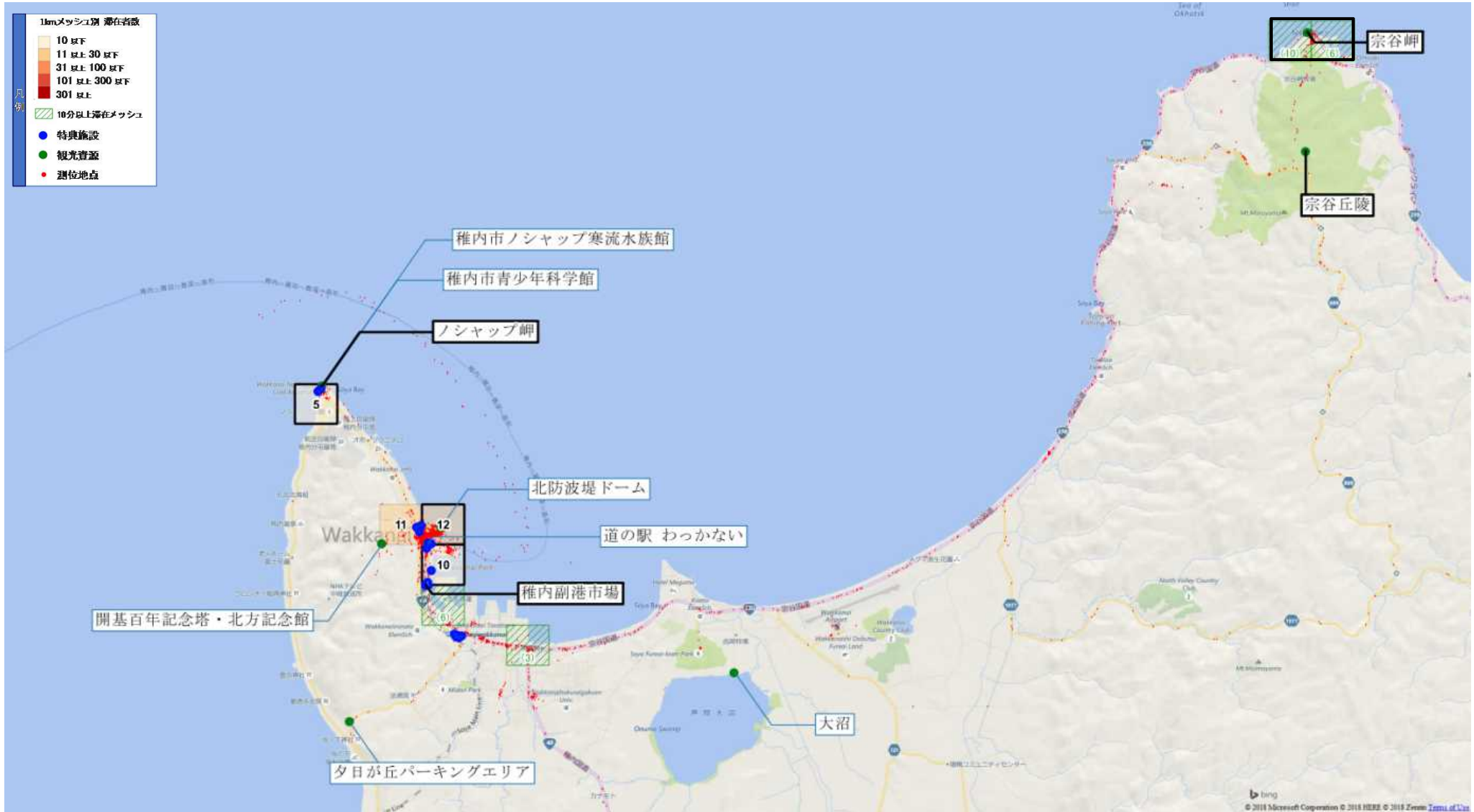
- ・ ノシャップ岬から宗谷岬にかけての国道238号等に沿って測位を確認。
- ・ 宗谷丘陵にも道沿いに測位を確認できたことから、景観の良い道をドライブしていることがうかがえる。



10. 稚内エリア

(3) 滞在図

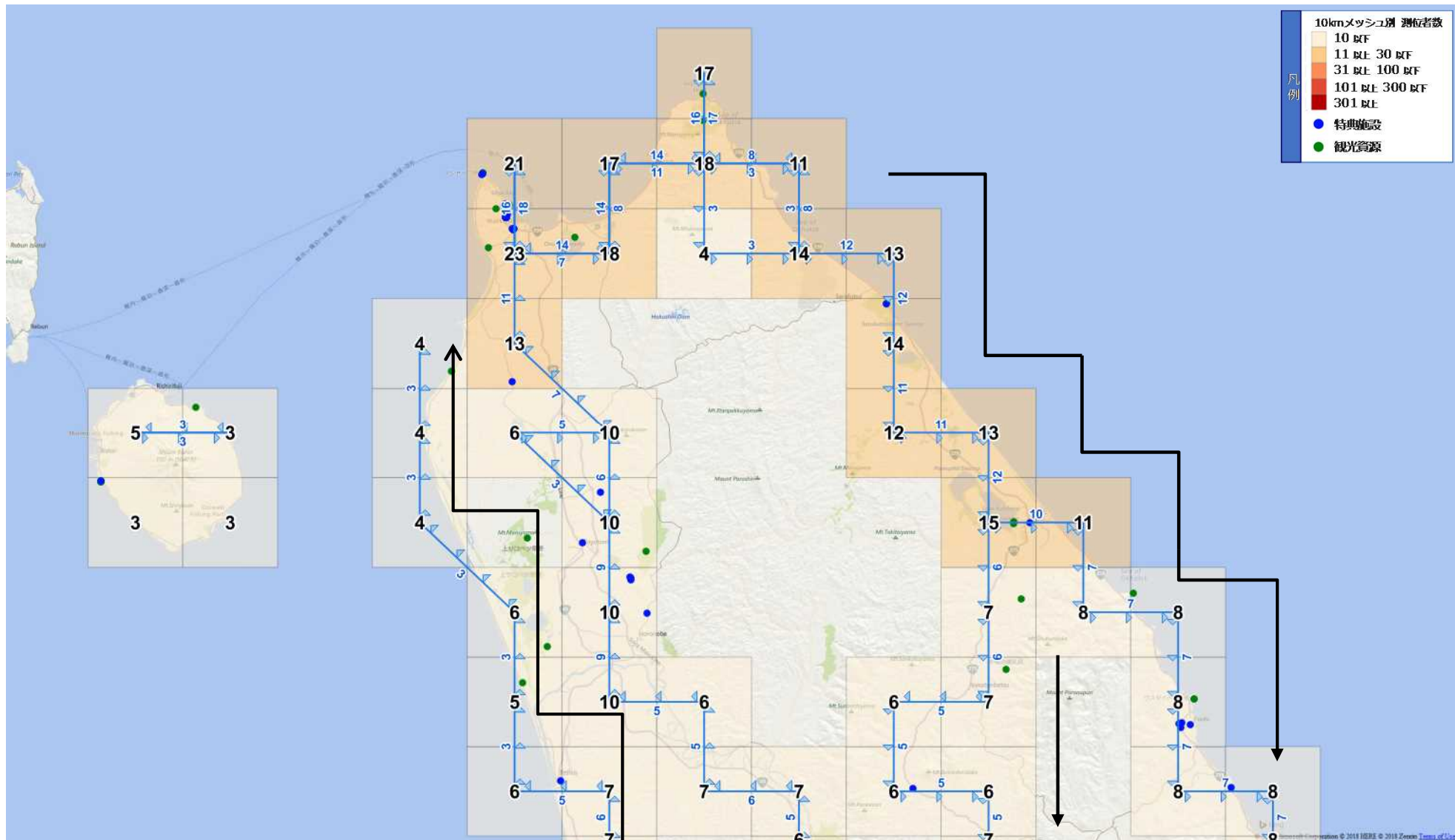
- ・ノシャップ岬とJR稚内駅周辺で滞在を確認。
- ・宗谷岬周辺では30分未満の短い滞在しか確認できない。
- ・アプリの特典提供施設でもある稚内副港市場での滞在も確認。



10. 稚内エリア

(4) 流動図

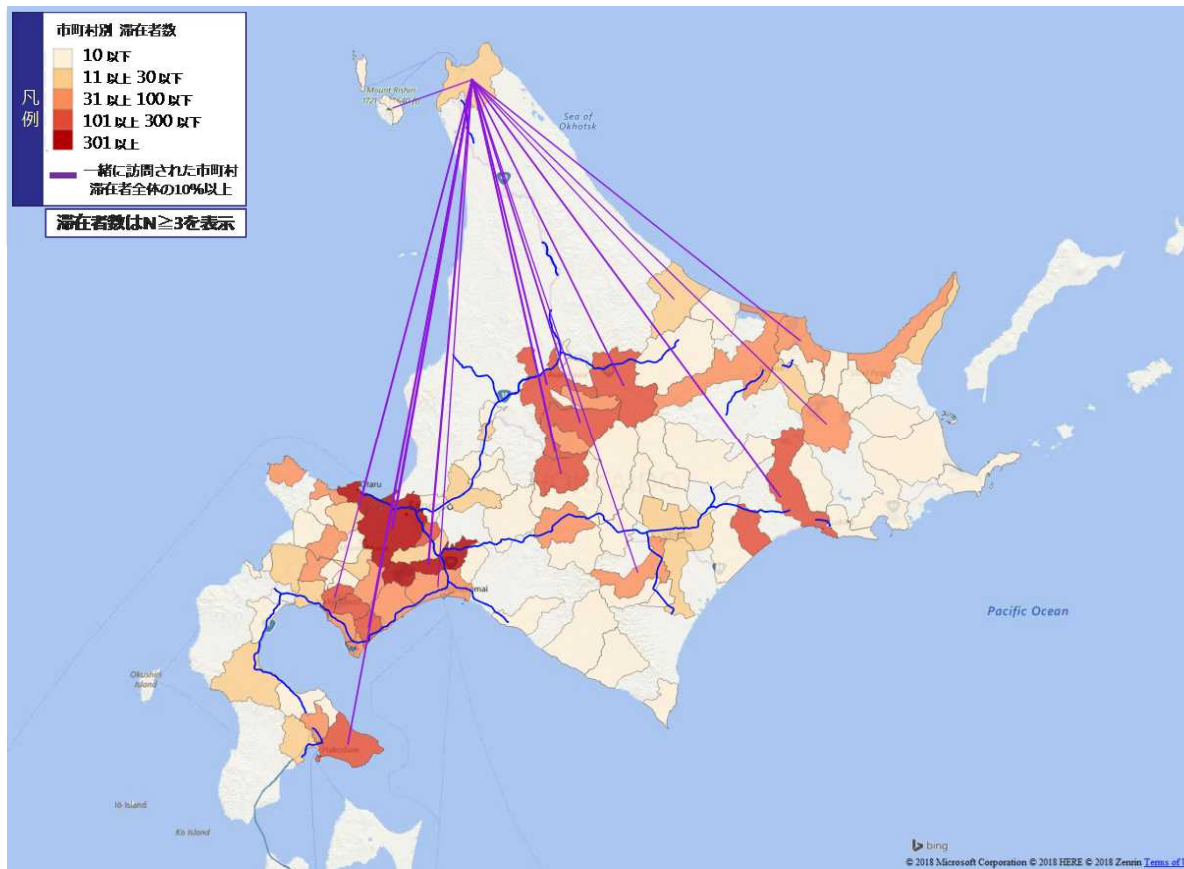
・データは少ないながらも、日本海側又は内陸部から北上し、オホーツク海側を
通って南下している流動データが得られた。



10. 稚内エリア

(5) 相関図

- 旭川市・釧路市・網走市など「ひがし北海道」の市町村との相関がみられる。
- 旭川市を除き、「きた北海道」の市町村との相関は確認できなかった。



● 稚内市滞在者 (n=20)のその他滞在先 (20%以上)

順	市町村名	滞在者数	滞在者全体に占める割合
1	札幌市	12	60.0%
2	千歳市	9	45.0%
3	旭川市	7	35.0%
4	小樽市	6	30.0%
4	釧路市	6	30.0%
4	美瑛町	6	30.0%
7	函館市	5	25.0%
7	上川町	5	25.0%
7	中富良野町	5	25.0%
10	網走市	4	20.0%
10	富良野市	4	20.0%
10	登別市	4	20.0%

10. 稚内エリア

(6) 宿泊地/滞在地分析

- ・平均宿泊日数は1.3日で、およそ3割は連泊している。
- ・来道経験がない観光客の宿泊が5割以上を占めている。

【基礎属性】

■ 稚内市宿泊者の国籍

国・地域	人数	割合
香港	6	31.6%
台湾	4	21.1%
シンガポール	3	15.8%
マレーシア	3	15.8%
韓国	3	15.8%
計	19	100.0%

■ 稚内市宿泊者の来道回数

来道回数	人数	割合
なし	10	52.6%
1回	1	5.3%
2回	2	10.5%
3回	1	5.3%
4回	2	10.5%
5回	1	5.3%
6-9回	1	5.3%
10-19回	0	0.0%
20回以上	1	5.3%
計	19	100.0%

■ 稚内市宿泊者の入出道空港

入道空港	人数	割合	宿泊地	出道空港	人数	割合
新千歳空港	8	42.1%	稚内市	新千歳空港	7	36.8%
稚内空港	1	5.3%		稚内空港	1	5.3%
				釧路空港	1	5.3%
不明	10	52.6%		不明	10	52.6%
計	19	100.0%		計	19	100.0%

■ 稚内市宿泊者の宿泊日数

道内 宿泊日数	稚内市		
	人数	延べ 宿泊日数	平均 宿泊日数
1日	0	0	0.0
2日	1	1	1.0
3日	4	4	1.0
4日	1	1	1.0
5日	4	5	1.3
6日	1	1	1.0
7日	2	3	1.5
8日	2	3	1.5
9日	0	0	0.0
10日	3	5	1.7
11日	0	0	0.0
12日	0	0	0.0
13日	1	1	1.0
計	19	24	1.3
全道平均 宿泊日数	943	4,554	4.8

※「不明」とは、空港敷地内での測位を確認できなかった者をいう。

【宿泊傾向】

- ・ 旅行の初日に宿泊する者が多い。
- ・ 稚内市以外の宿泊地は、函館市や釧路市が上位にあがり、広域に移動していることが推測される。

■ 稚内市宿泊者における前日・翌日の宿泊地

前日 宿泊地	人数	割合	宿泊地	翌日 宿泊地	人数	割合
札幌市	2	10.5%	稚内市	旭川市	2	10.5%
旭川市	1	5.3%		釧路市	2	10.5%
紋別市	1	5.3%		北見市	2	10.5%
富良野市	1	5.3%		上川町	2	10.5%
上川町	1	5.3%		札幌市	1	5.3%
美瑛町	1	5.3%		網走市	1	5.3%
				紋別市	1	5.3%
				富良野市	1	5.3%
				美瑛町	1	5.3%
				礼文町	1	5.3%
				利尻富士町	1	5.3%
				弟子屈町	1	5.3%
初日 稚内市宿泊	7	36.8%		最終日 稚内市宿泊	1	5.3%
未測位	5	26.3%		未測位	2	10.5%
計	19	100.0%	計	19	100.0%	

■ 稚内市宿泊者における稚内市以外の宿泊地

市町村	人泊	割合
札幌市	15	20.5%
函館市	10	13.7%
釧路市	8	11.0%
旭川市	5	6.8%
網走市	4	5.5%
登別市	4	5.5%
上川町	3	4.1%
その他	24	-
計	73	100.0%

※「宿泊地」とは、宿泊判定時間帯（21:00～翌3:00）においてGPSデータが測位された最後の市町村をいう。
 ※「未測位」とは、宿泊地の前日・翌日における宿泊判定時間帯において測位を確認できなかった者をいう。

・稚内市に宿泊する直前又は直後で宗谷地域内に滞在する者は多くはない。

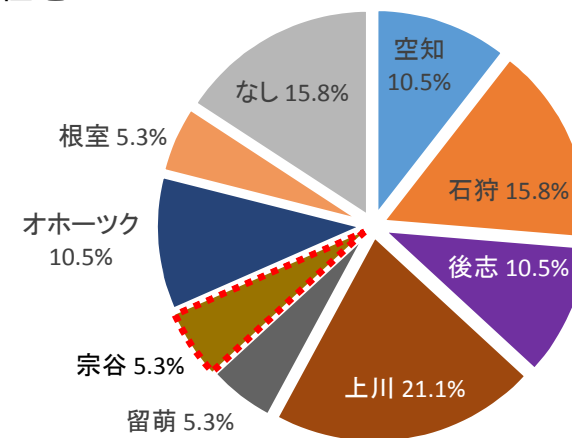
【滞在傾向】

■ 稚内市宿泊者の直前直後の滞在地

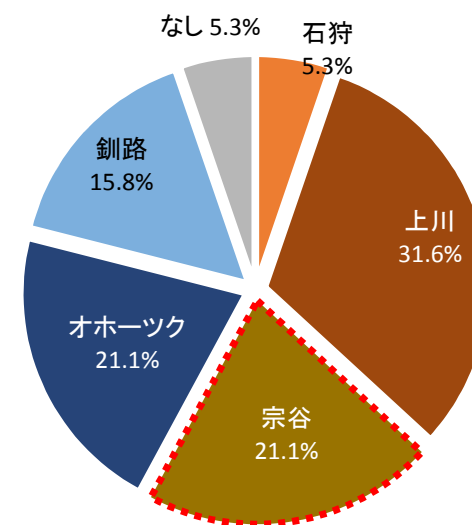
前滞在先	人数	割合	宿泊地	後滞在先	人数	割合
旭川市	3	15.8%	稚内市	旭川市	2	10.5%
小樽市	2	10.5%		釧路市	2	10.5%
紋別市	2	10.5%		北見市	2	10.5%
千歳市	2	10.5%		上川町	2	10.5%
砂川市	2	10.5%		利尻富士町	2	10.5%
札幌市	1	5.3%		札幌市	1	5.3%
留萌市	1	5.3%		紋別市	1	5.3%
美深町	1	5.3%		士別市	1	5.3%
豊富町	1	5.3%		美瑛町	1	5.3%
羅臼町	1	5.3%		枝幸町	1	5.3%
				礼文町	1	5.3%
				美幌町	1	5.3%
				弟子屈町	1	5.3%
なし	3	15.8%		なし	1	5.3%
計	19	100.0%		計	19	100.0%

前滞在地

(n=19)



後滞在地



※「なし」とは、宿泊地の前後で滞在を示すGPSデータ確認できなかった者又は当該市町村での滞在のみ確認できた者を示す。