

【地 域 分 析】

15.帯広エリア

15.帯広エリア

(1) 測位/滞在 基礎データ

■ 帯広市

国・地域	測位者数	滞在者数	滞在率
台湾	31	25	80.6%
香港	26	21	80.8%
シンガポール	19	16	84.2%
マレーシア	11	8	72.7%
韓国	7	6	85.7%
タイ	6	5	83.3%
オーストラリア	4	-	-
その他	8	10	-
不明	3	3	-
計	115	94	81.7%

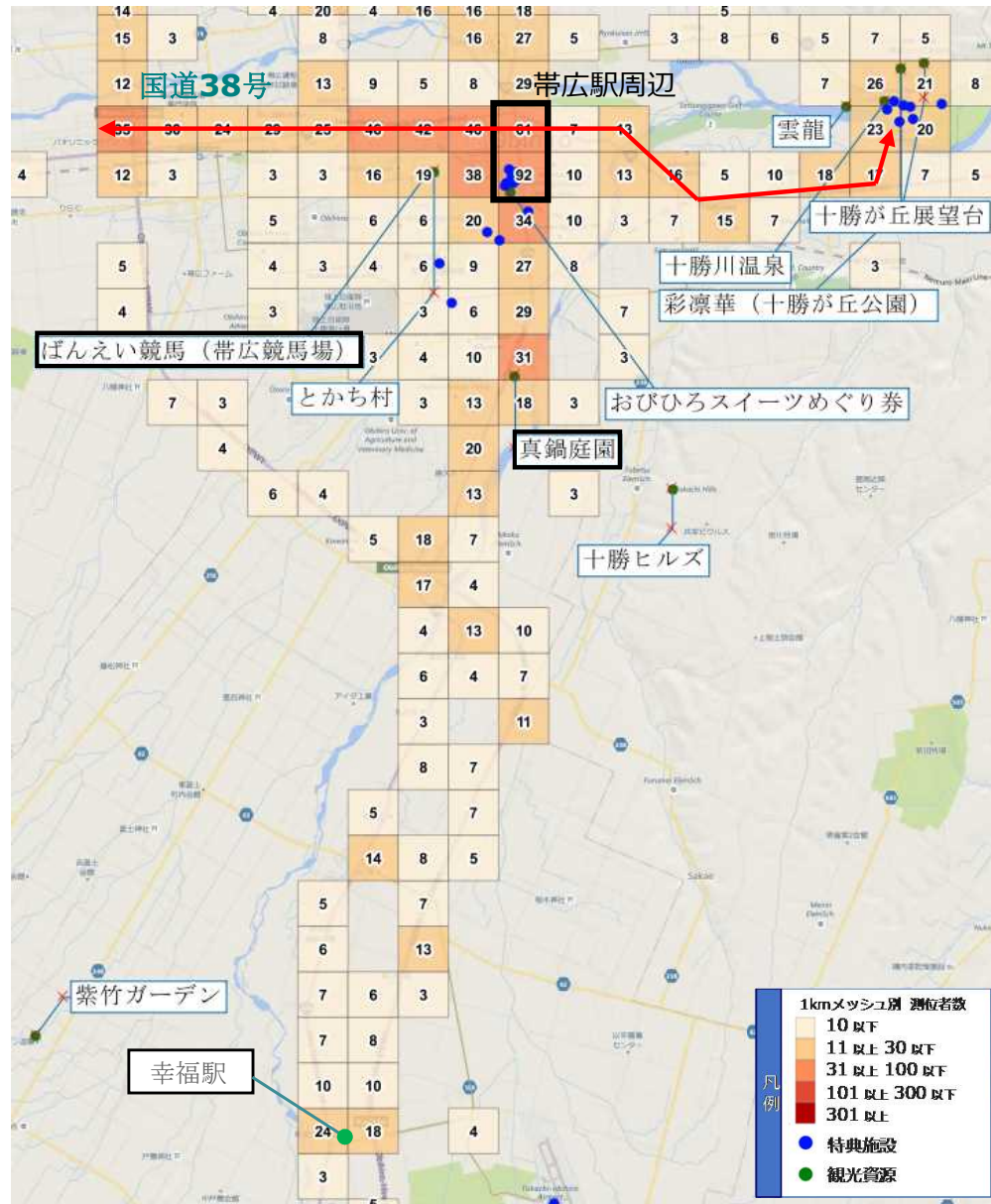
※匿名処理の関係から3人未満の国・地域は表示しておらず、表示していない国・地域を合計して「その他」に記載している。

※国・地域における「不明」とは、アプリの初回起動時におけるアンケートにおいて、利用者の国・地域で「Other_Country」を選択した者をいう。

15.帯広エリア

(2) 測位図

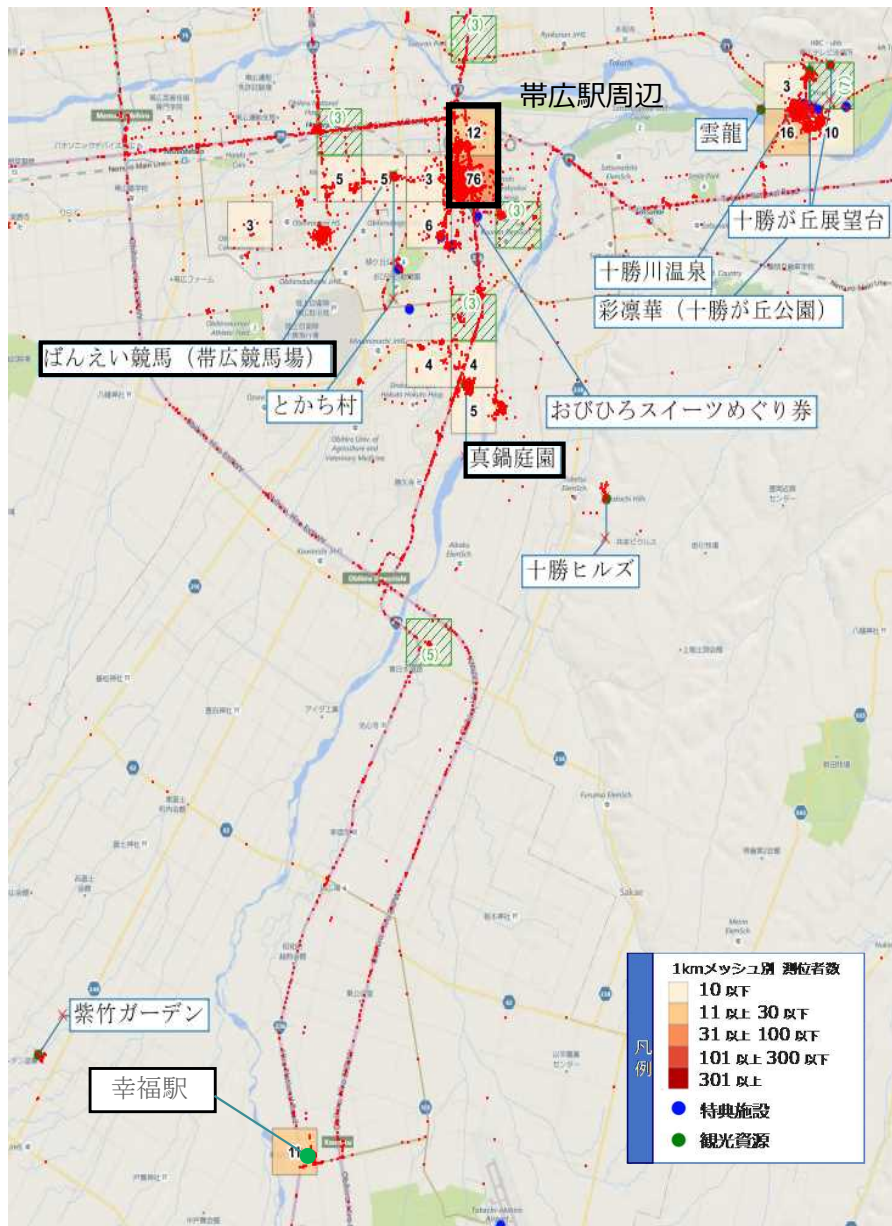
・帯広駅周辺で最も多く測位されたほか、国道38号沿って十勝川温泉方面まで多くの測位を確認。



15.帯広エリア

(3) 滞在図

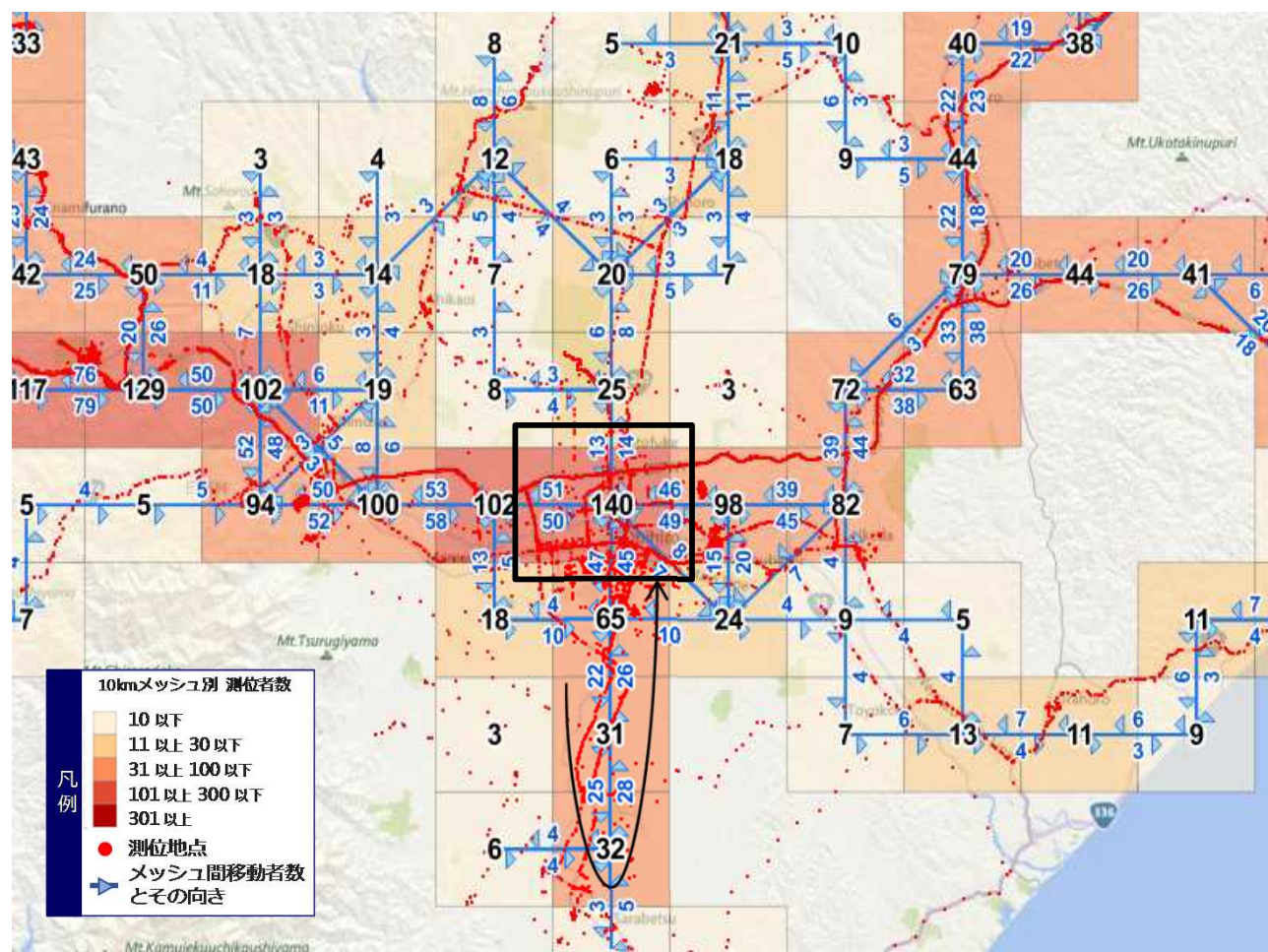
- ・帯広駅周辺の宿泊施設・飲食施設で多くの滞在を確認。
- ・観光施設では帯広競馬場、幸福駅及び真鍋庭園での滞在されている。



15.帯広エリア

(4) 流動図

- ・帯広市街地が所在するメッシュ（測位者140）との流動は、道央圏や釧路市方面へ向かう東西の流動と中札内村方面へ向かう南側の流動が強く、それぞれ流入・流出とも同量程度であることが確認できる。
- ・ただし、南側への流出・流入をみると、幸福駅まで南下し観光した後帯広市方面へ引き返している者が多いと推測される。

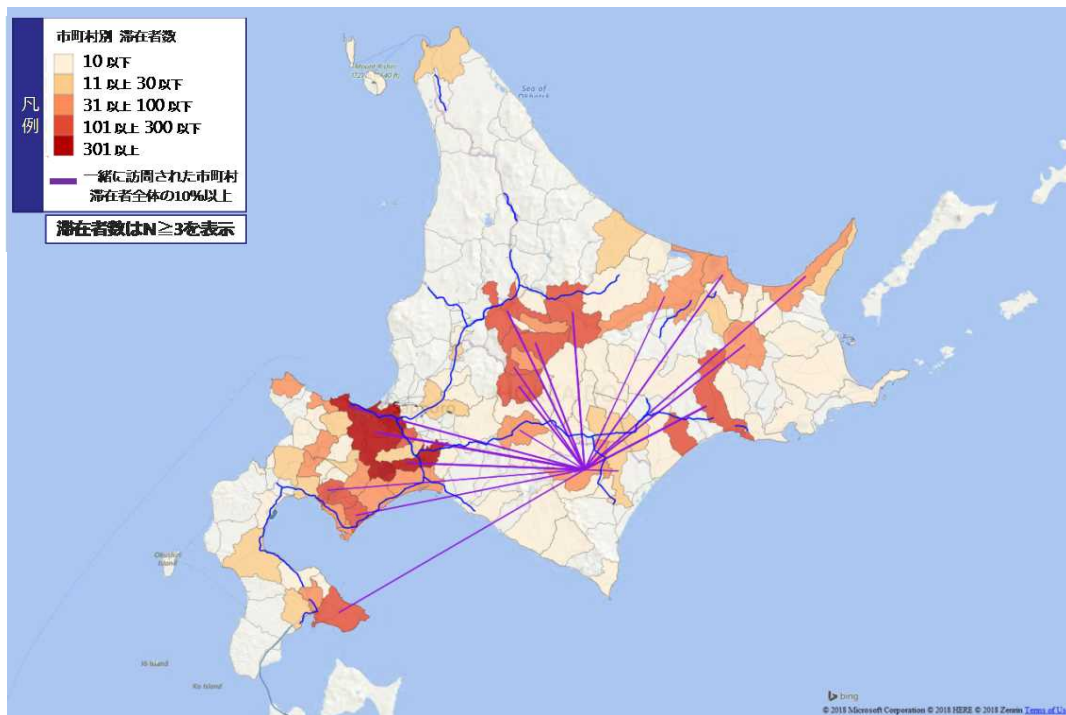


15.帯広エリア

(5) 相関図

・釧路市との相関が特に強く、富良野市や旭川市など上川地域との相関も強い。

■ 帯広市



● 帯広市滞在者 (n=94)のその他滞在先 (20%以上)

順	市町村名	滞在者数	滞在者全体に占める割合
1	札幌市	58	61.7%
2	釧路市	45	47.9%
3	千歳市	37	39.4%
4	富良野市	34	36.2%
5	旭川市	33	35.1%
5	上川町	33	35.1%
7	美瑛町	32	34.0%
8	小樽市	28	29.8%
9	網走市	26	27.7%
10	弟子屈町	25	26.6%
11	斜里町	23	24.5%
12	中富良野町	20	21.3%

15.帯広エリア

(6) 宿泊地/滞在地分析

【基礎属性】

- ・平均宿泊日数は1.2日。宿泊日数のほとんどが1日であった。
- ・GPSデータ測位者の割合と比較すると台湾の割合が高く香港の割合が低い。

■ 帯広市宿泊者の国籍

国・地域	人数	割合
台湾	10	21.7%
香港	8	17.4%
シンガポール	7	15.2%
韓国	6	13.0%
マレーシア	4	8.7%
タイ	3	6.5%
カナダ	2	4.3%
オーストラリア	1	2.2%
中国	1	2.2%
米国	1	2.2%
英国	1	2.2%
不明	2	4.3%
計	46	100.0%

■ 帯広市宿泊者の来道回数

来道回数	人数	割合
なし	13	28.3%
1回	9	19.6%
2回	11	23.9%
3回	2	4.3%
4回	4	8.7%
5回	0	0.0%
6-9回	3	6.5%
10-19回	4	8.7%
20回以上	0	0.0%
計	46	100.0%

※国・地域における「不明」とは、アプリの初回起動時におけるアンケートにおいて、利用者の国・地域として「Other_Country」を選択した者をいう。

■ 帯広市宿泊者の入出道空港

入道空港	人数	割合	宿泊地	出道空港	人数	割合
新千歳空港	23	50.0%	帯広市	新千歳空港	15	32.6%
不明	23	50.0%		釧路空港	1	2.2%
				不明	30	65.2%
計	46	100.0%		計	46	100.0%

※「不明」とは、空港敷地内での測位を確認できなかった者をいう。

■ 帯広市宿泊者の宿泊日数

道内宿泊日数	帯広市		
	人数	延べ宿泊日数	平均宿泊日数
1日	4	4	1.0
2日	4	4	1.0
3日	2	2	1.0
4日	3	4	1.3
5日	7	7	1.0
6日	2	2	1.0
7日	4	5	1.3
8日	7	8	1.1
9日	4	8	2.0
10日	1	1	1.0
11日	1	1	1.0
12日	2	4	2.0
13日	0	0	0.0
14日	3	3	1.0
15日	1	1	1.0
27日	1	1	1.0
計	46	55	1.2
全道平均宿泊日数			4.8

【宿泊傾向】

- ・旅行の初日又は最終日に宿泊する者が多い。
- ・帯広市に宿泊した前日又は翌日に釧路市で宿泊する者が多い。
- ・宿泊した者の6割程度がオホーツク圏や釧路・根室圏の市町村にも宿泊しているが、十勝圏の他市町村には宿泊していない。

■ 帯広市宿泊者における前日・翌日の宿泊地

■ 帯広市宿泊者における帯広市以外の宿泊地

前日 宿泊地	人数	割合	宿泊地	翌日 宿泊地	人数	割合
釧路市	10	21.7%	帯広市	札幌市	6	13.0%
旭川市	4	8.7%		釧路市	4	8.7%
上川町	3	6.5%		小樽市	2	4.3%
美瑛町	2	4.3%		旭川市	2	4.3%
札幌市	1	2.2%		千歳市	2	4.3%
網走市	1	2.2%		弟子屈町	2	4.3%
根室市	1	2.2%		網走市	1	2.2%
千歳市	1	2.2%		苫小牧市	1	2.2%
弟子屈町	1	2.2%		伊達市	1	2.2%
初日帯広市宿泊	16	34.8%		美瑛町	1	2.2%
未測位	6	13.0%		中富良野町	1	2.2%
				壮瞥町	1	2.2%
				洞爺湖町	1	2.2%
				新ひだか町	1	2.2%
				最終日帯広市 宿泊	16	34.8%
				未測位	4	8.7%
計	46	100.0%	計	46	100.0%	

順位	市町村	人泊	割合
1	札幌市	41	17.6%
2	網走市	36	15.5%
3	旭川市	21	9.0%
4	釧路市	19	8.2%
5	小樽市	13	5.6%
5	上川町	13	5.6%
5	斜里町	13	5.6%
8	函館市	11	4.7%
9	富良野市	8	3.4%
10	知内町	7	3.0%
11	弟子屈町	6	2.6%
12	千歳市	5	2.1%
12	美瑛町	5	2.1%
14	登別市	4	1.7%
14	二セコ町	4	1.7%
16	紋別市	3	1.3%

順位	市町村	人泊	割合
16	赤井川村	3	1.3%
16	壮瞥町	3	1.3%
16	洞爺湖町	3	1.3%
	その他	15	-
	計	233	100.0%

※「宿泊地」とは、宿泊判定時間帯（21:00～翌3:00）においてGPSデータが測位された最後の市町村をいう。

※「未測位」とは、宿泊地の前日・翌日における宿泊判定時間帯において測位を確認できなかった者をいう。

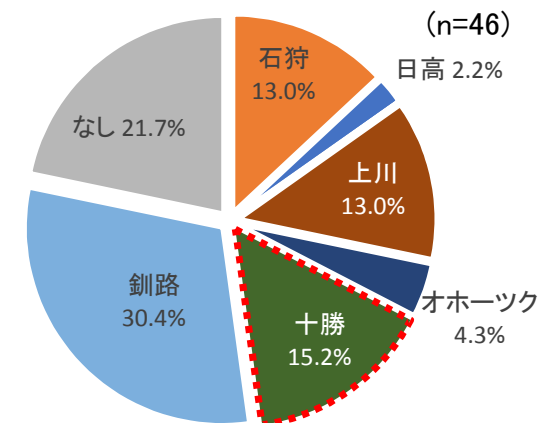
- ・帯広市に宿泊する直前又は直後に釧路市で滞在する者が多くみられる。
- ・帯広市に宿泊する直前又は直後に十勝地域内で滞在する者は多くはない。

【滞在傾向】

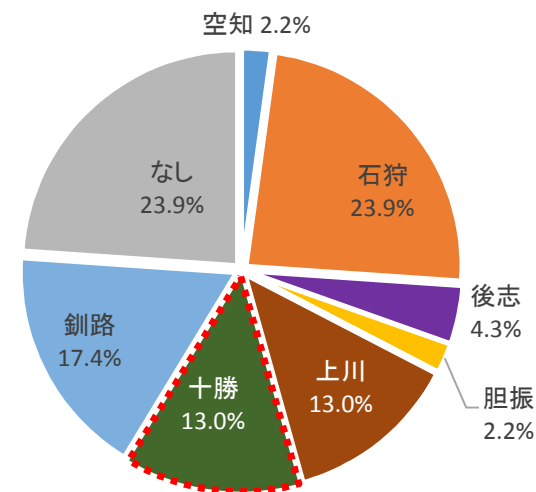
■ 帯広市宿泊者の直前直後の滞在地

前滞在地	人数	割合	宿泊地	後滞在地	人数	割合
釧路市	9	19.6%	帯広市	釧路市	8	17.4%
弟子屈町	4	8.7%		千歳市	7	15.2%
札幌市	3	6.5%		札幌市	4	8.7%
千歳市	3	6.5%		富良野市	3	6.5%
富良野市	2	4.3%		小樽市	2	4.3%
上川町	2	4.3%		清水町	2	4.3%
上士幌町	2	4.3%		旭川市	1	2.2%
足寄町	2	4.3%		夕張市	1	2.2%
北見市	1	2.2%		伊達市	1	2.2%
美瑛町	1	2.2%		南富良野町	1	2.2%
占冠村	1	2.2%		占冠村	1	2.2%
斜里町	1	2.2%		上士幌町	1	2.2%
日高町	1	2.2%		中札内村	1	2.2%
清水町	1	2.2%		幕別町	1	2.2%
幕別町	1	2.2%		陸別町	1	2.2%
池田町	1	2.2%		なし	11	23.9%
鶴居村	1	2.2%				
なし	10	21.7%				
計	46	100.0%		計	46	100.0%

前滞在地



後滞在地



※「なし」とは、宿泊地の前後で滞在を示すGPSデータ確認できなかった者又は当該市町村での滞在のみ確認できた者を示す。