

1. アンケートの実施概要

7月1日に開催された「やまべ放流祭（主催：中札内観光協会）」に併せて札内川ダムの特別開放を実施し、来訪者に対して任意回答の形でアンケートを実施した。

アンケートの実施概要は以下の通りである。

- (1) アンケート実施時期：平成24年7月1日（日）
- (2) アンケート対象者：札内川ダム来訪者（受付名簿記入 計 134名）
- (3) アンケート回答数：20
- (4) アンケート項目：アンケート原本を次頁に添付

来訪者アンケート

本日は札内川ダムの特設開放にご参加いただき誠にありがとうございます。
アンケート調査にご協力お願いいたします。

※該当項目に○をおつけください

- 1 あなたの年齢と性別を教えてください。
幼児・小学生・中学生・高校生・大学短大等・一般
(10代・20代・30代・40代・50代・60代・70歳以上) 男・女
- 2 あなたは誰といらっしゃいましたか?
家族・友人・その他() ()名
- 3 どちらからいらっしゃいましたか?
中札内・帯広・音更・芽室・更別・大樹
その他道内()・道外()
- 4 本日の見学会をどのように知りましたか?
中札内村広報・ホームページ・ダム管理支所・道の駅
新聞・札内川園地・知人から・その他()
- 5 本日おこなわれた札内川園地の「やまべ放流祭」には行きましたか?
行った・行っていない
- 6 札内川ダムに来たのは何回目ですか?
()回目
- 7 札内川ダムが道内で3番目に高いダムで
あることを知っていましたか?
はい・いいえ
- 8 他のダムに行ったことがありますか?
「はい」の方は、訪問したダム名と目的も教えてください。
はい・いいえ ()ダム
見学・観光・その他()
- 9 札内川ダムの目的を知っていましたか?
全て知っていた・一部知っていた・全く知らなかった
- 10 札内川ダムは必要だと思えますか?
はい・いいえ・どちらともいえない
- 11 本日のダム見学はいかがでしたか
よかった・ふつう・つまらなかった
- 12 札内川ダムにまた来たいと思えますか?
はい・イベントがあれば来たい・いいえ
- 13 巡視船に乗ってダム湖上からダムを見たり、自然や水に関する学習会・見学会が
あれば参加したいと思えますか?
はい・いいえ
- 14 何が一番楽しかった(良かった)ですか? ※あれば、いくつでも○をつけてください
クイズ・説明板・ダムの中に入ったこと・平流公園・地質ギャラリー・管理所の中
風景・その他()

★道内ダム堤高TOP3★

- 1 高見ダム(新ひだか) 120.0m
- 2 定山溪ダム(札幌) 117.5m
- 3 札内川ダム(中札内) 114.0m

札内川ダムの目的

流水の正常な機能の維持
洪水調節 水道
発電 かんがい用水

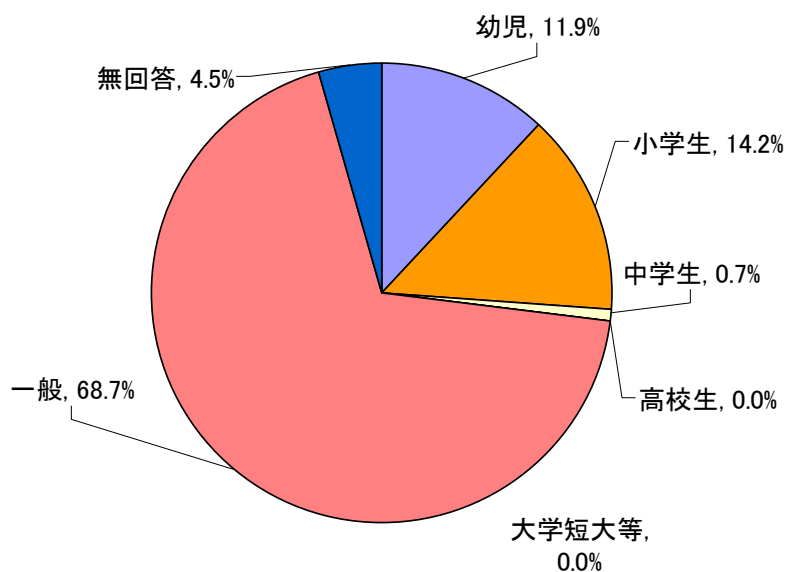
本日の感想、ご意見、ご要望など気づいた事を何でもご自由にお書き下さい。

[]

ご協力、ありがとうございました

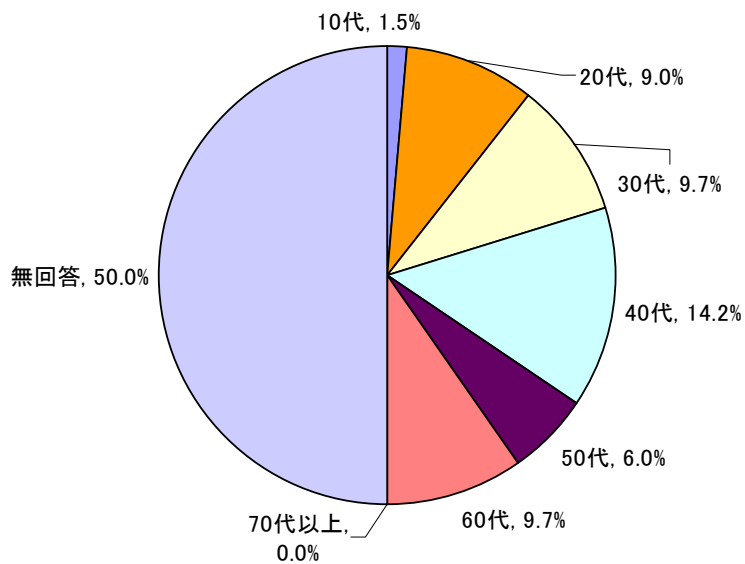
2. 札内川ダム見学会 参加者の属性

(1) 属性 (SA) n=134



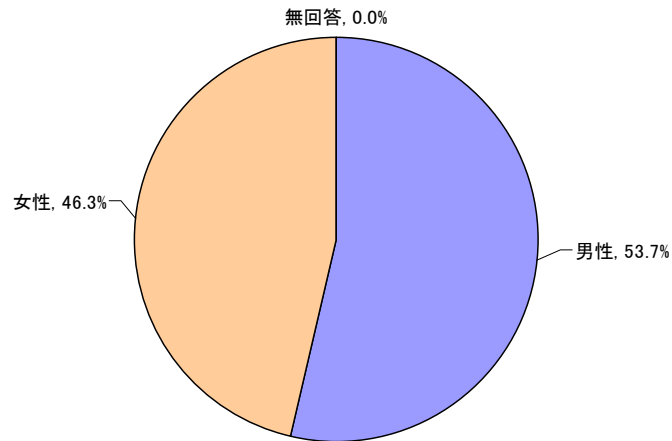
属性	幼児	小学生	中学生	高校生	大学短大等	一般	無回答	合計(N)
回答者数	16	19	1	0	0	92	6	134
回答者率	11.9%	14.2%	0.7%	0.0%	0.0%	68.7%	4.5%	100.0%

(2) 年齢 (SA) n=134



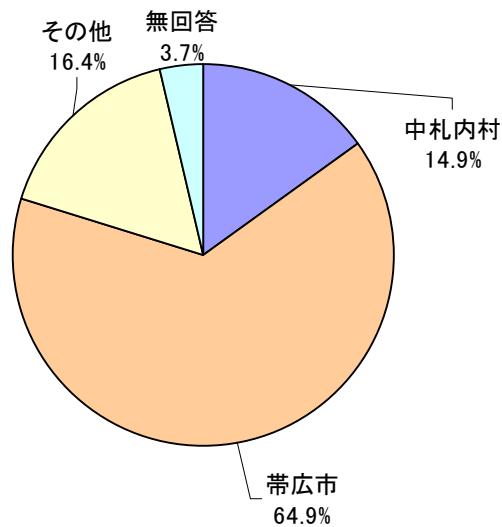
属性	10代	20代	30代	40代	50代	60代	70代以上	無回答	合計(N)
回答者数	2	12	13	19	8	13	0	67	134
回答者率	1.5%	9.0%	9.7%	14.2%	6.0%	9.7%	0.0%	50.0%	100.0%

(3) 性別 (SA) n=134



属性	男性	女性	無回答	合計(N)
回答者数	72	62	0	134
回答者率	53.7%	46.3%	0.0%	100.0%

(4) 居住地 (SA) n=134



属性	中札内村	帯広市	その他※	無回答	合計(N)
回答者数	20	87	22	5	134
回答者率	14.9%	64.9%	16.4%	3.7%	100.0%

- ・昨年度は、中札内村 (15.6%)、帯広市 (37.6%)、その他 (46.8%)
- ・昨年度と比較すると約半数を占めていた「その他」地域の参加者の割合が減少し、帯広市からの参加者が増加している。これは、昨年度のやまべ放流祭は 40 周年の記念イベントであったため、遠方からの集客があり、その流れで札内川ダムの見学に訪れた来訪者が多かったためと考えられ、今年度は近隣住民の参加割合が高かったものと推定される。

※居住地 (その他)の割合

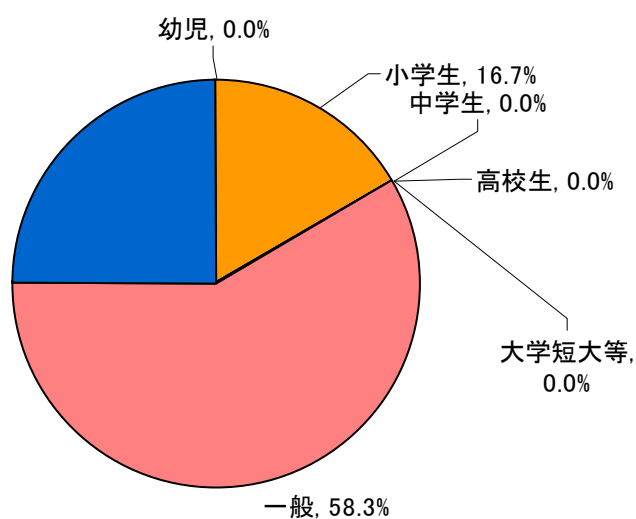
属性	広尾町	幕別町	音更町	札内	高知県	埼玉県	東京都	千葉県	無回答	合計(N)
回答者数	4	2	2	2	2	1	1	1	7	22
回答者率	18.2%	9.1%	9.1%	9.1%	9.1%	4.5%	4.5%	4.5%	31.8%	100.0%

2. アンケートの実施結果（単純集計）

(1) 回答者の属性

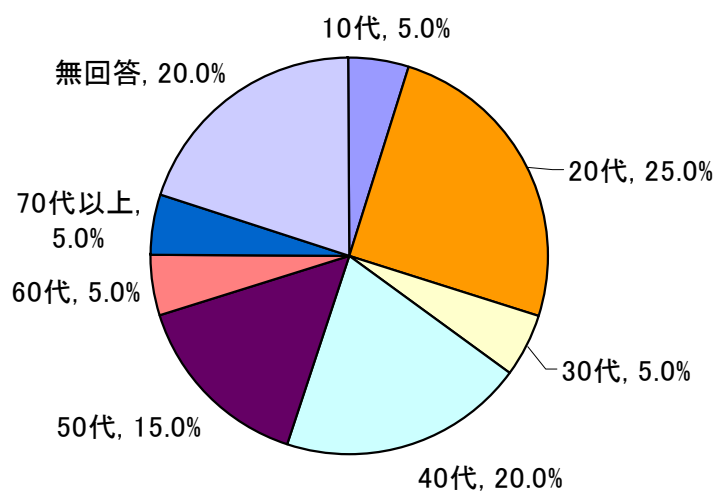
回収したアンケート結果から回答者の属性の単純集計を行った。

問-1 1) 属性 (SA) n=20



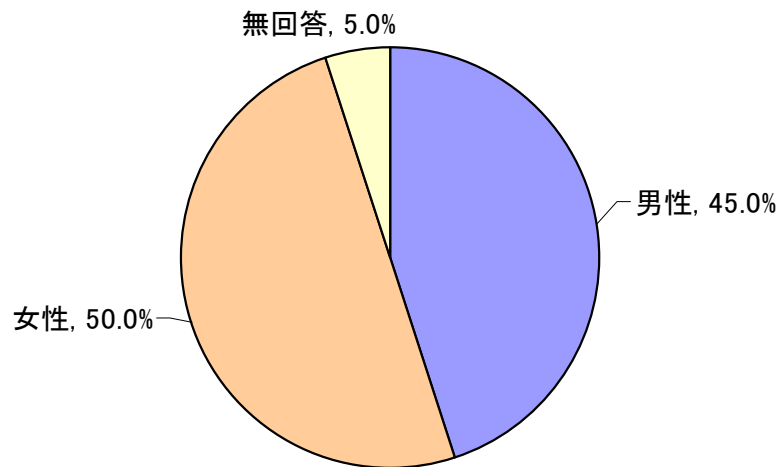
属性	幼児	小学生	中学生	高校生	大学短大等	一般	無回答	合計(N)
回答者数	0	2	0	0	0	7	3	20
回答者率	0.0%	16.7%	0.0%	0.0%	0.0%	58.3%	25.0%	100.0%

問-1 2) 年齢 (SA) n=20



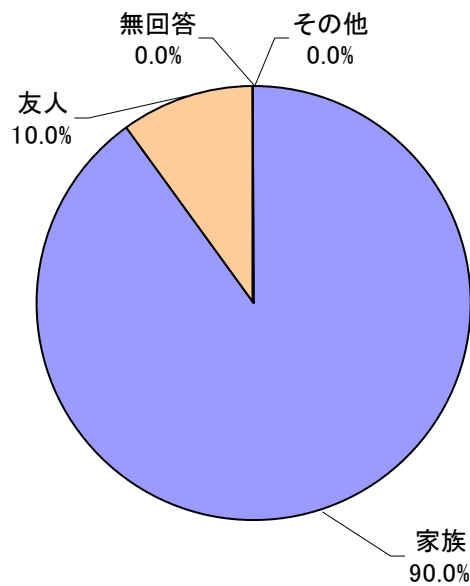
属性	10代	20代	30代	40代	50代	60代	70代以上	無回答	合計(N)
回答者数	1	5	1	4	3	1	1	4	20
回答者率	5.0%	25.0%	5.0%	20.0%	15.0%	5.0%	5.0%	20.0%	100.0%

問-1 3) 性別 (SA) n=20



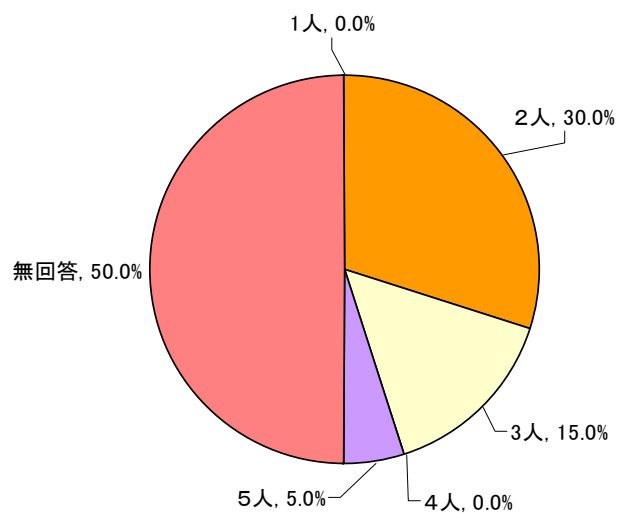
属性	男性	女性	無回答	合計(N)
回答者数	9	10	1	20
回答者率	45.0%	50.0%	5.0%	100.0%

問-2 1) 同行者 (SA) n=20



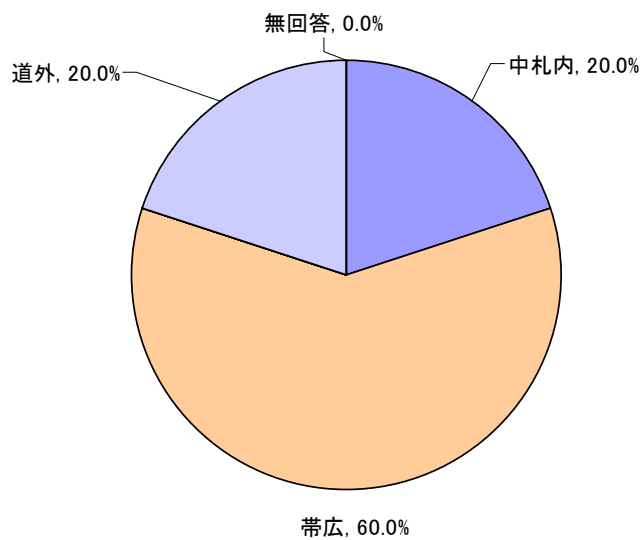
属性	家族	友人	その他	無回答	合計(N)
回答者数	18	2	0	0	20
回答者率	90.0%	10.0%	0.0%	0.0%	100.0%

問-2 2) 同行人数 (数量) n=20



属性	1人	2人	3人	4人	5人	無回答	合計(N)
回答者数	0	6	3	0	1	10	20
回答者率	0.0%	30.0%	15.0%	0.0%	5.0%	50.0%	100.0%

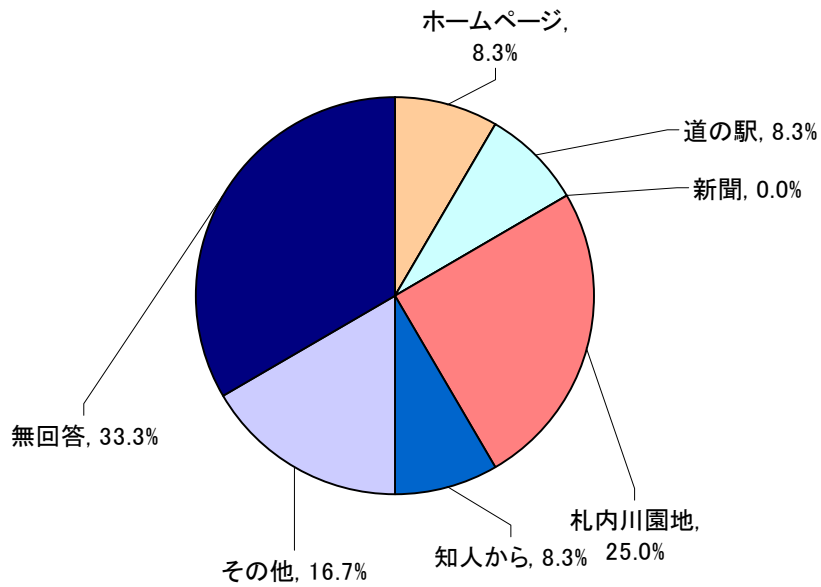
問-3 居住地 (SA) n=20



属性	中札内	帯広	音更	芽室	更別	大樹	その他道内※	道外※	無回答	合計(N)
回答者数	4	12	0	0	0	0	2	2	0	20
回答者率	20.0%	60.0%	0.0%	0.0%	0.0%	0.0%	10.0%	10.0%	0.0%	100.0%

※その他道内(本別町2人)、道外(高知県2人)

問-4 情報の入手方法 (SA) n=12

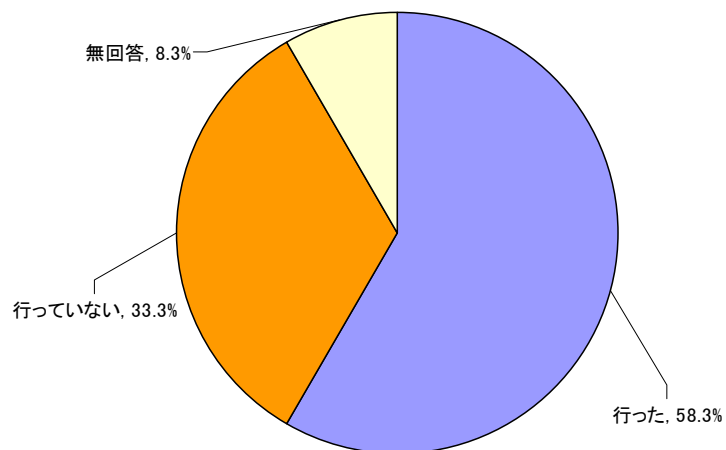


属性	ホームページ	道の駅 ※1	新聞	札幌川園地	知人から	その他 ※2	無回答	合計(N)
回答者数	1	1	0	3	1	2	4	12
回答者率	8.3%	8.3%	0.0%	25.0%	8.3%	16.7%	33.3%	100.0%

※1:道の駅に設置した看板 ※2:その他:立ち寄り

注)異なるアンケート用紙では設問無し(非該当 8 サンプル)

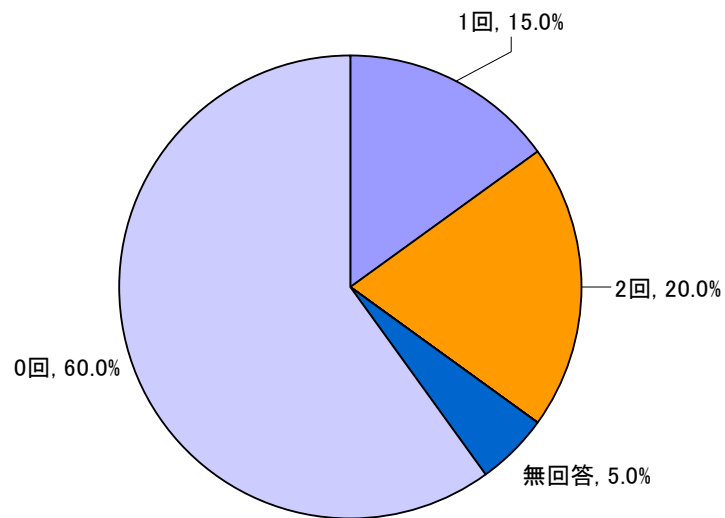
問-5 やまべ放流祭への参加 (SA) n=12



属性	行った	行っていない	無回答	合計(N)
回答者数	7	4	1	12
回答者率	58.3%	33.3%	8.3%	100.0%

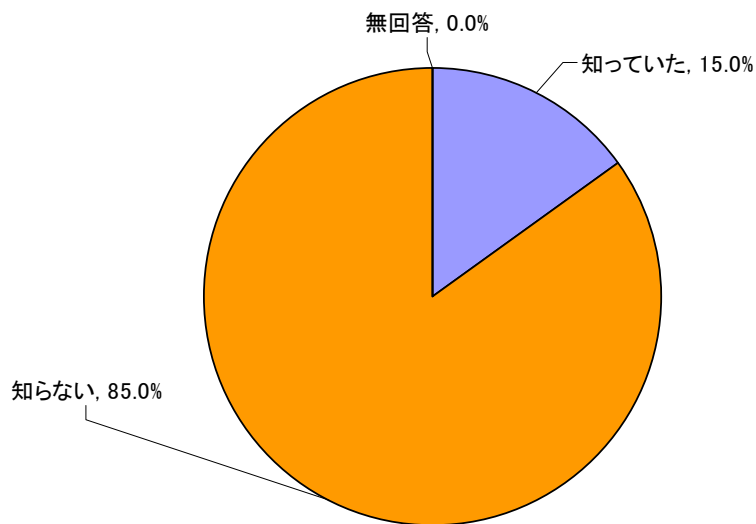
注)異なるアンケート用紙では設問無し(非該当 8 サンプル)

問-6 ダム来訪回数 (数量) n=20



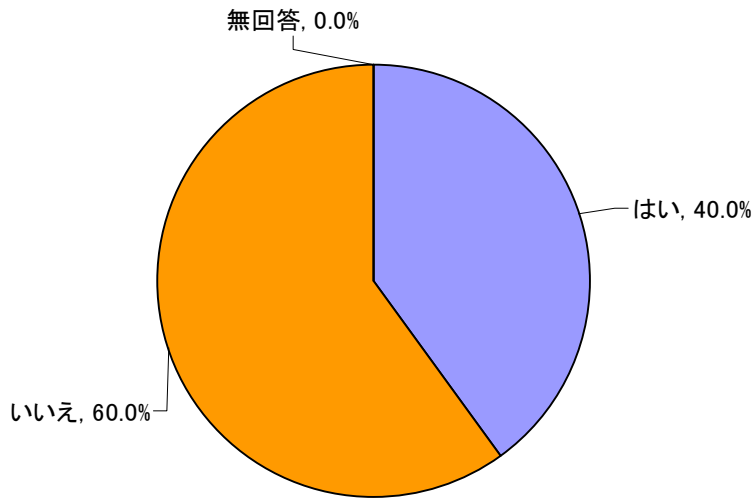
属性	1回	2回	3回	4回	5回	6回以上	無回答	0回	合計(N)
回答者数	3	4	0	0	0	0	1	12	20
回答者率	15.0%	20.0%	0.0%	0.0%	0.0%	0.0%	5.0%	60.0%	100.0%

問-7 ダムの高さの認知 (SA) n=20



属性	知っていた	知らない	無回答	合計(N)
回答者数	3	17	0	20
回答者率	15.0%	85.0%	0.0%	100.0%

問-8 1) 他ダムへの来訪 (SA) n=20

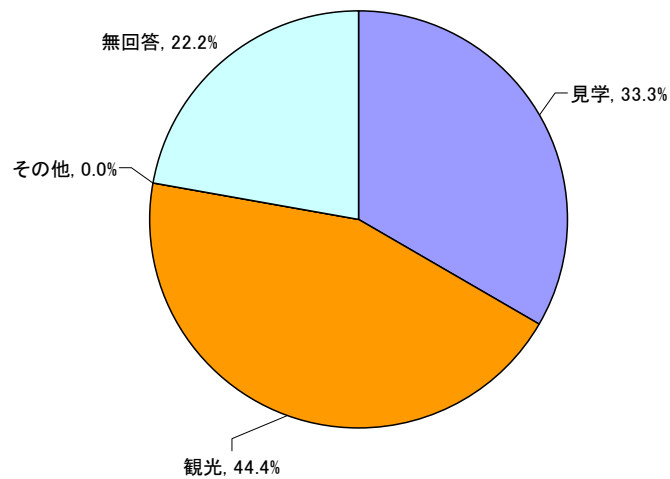


属性	はい※	いいえ	無回答	合計(N)
回答者数	8	12	0	20
回答者率	40.0%	60.0%	0.0%	100.0%

※道内: 糠平ダム 3名、十勝ダム・豊平峡ダム・笹流ダム・定山溪ダム各 1名

道外: 黒部ダム 2名、早明浦ダム 2名、柳瀬ダム 1名

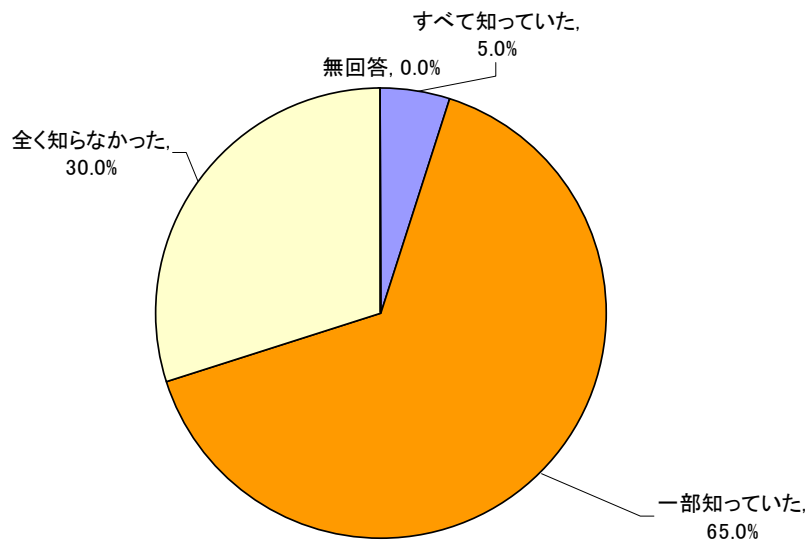
問-8 2) 他ダムへの来訪理由 (SA) n=8



属性	見学	観光	その他	無回答	合計(N)
回答者数	3	4	0	1	8
回答者率	33.3%	44.4%	0.0%	22.2%	100.0%

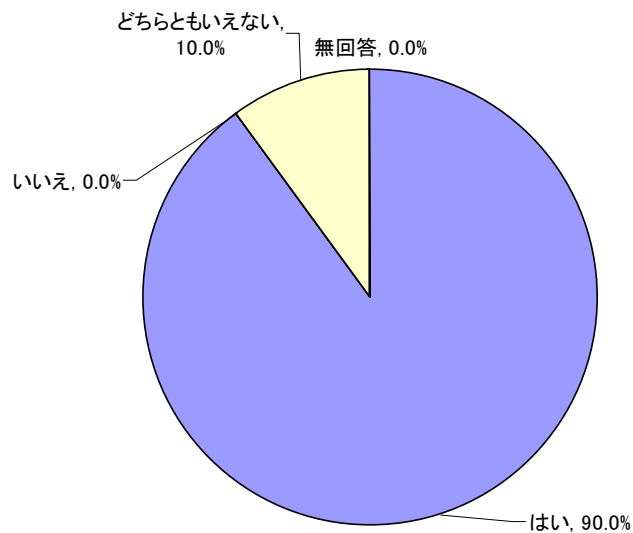
※問-8 1)で「はい」と答えた8名

問-9 ダムの目的の認知 (SA) n=20



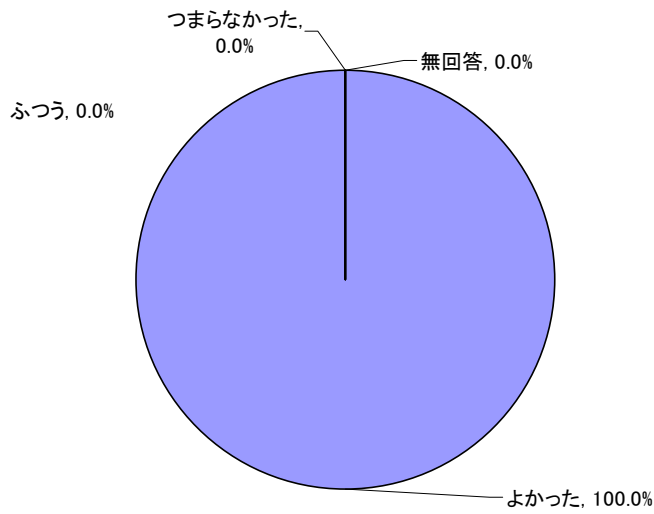
属性	すべて知っていた	一部知っていた	まったく知らなかった	無回答	合計(N)
回答者数	1	13	6	0	20
回答者率	5.0%	65.0%	30.0%	0.0%	100.0%

問-10 ダムの必要性 (SA) n=20



属性	はい	いいえ	どちらともいえない	無回答	合計(N)
回答者数	18	0	2	0	20
回答者率	90.0%	0.0%	10.0%	0.0%	100.0%

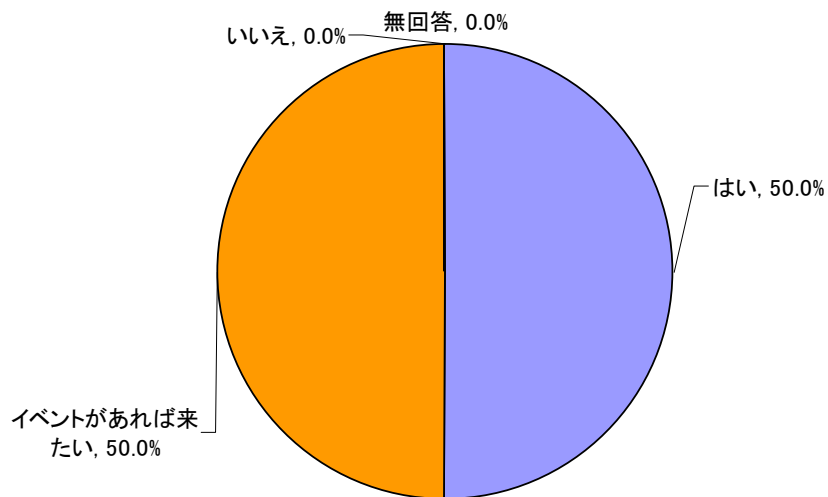
問-11 ダム見学会の満足度 (SA) n=12



属性	よかった	ふつう	つまらなかった	無回答	合計(N)
回答者数	12	0	0	0	12
回答者率	100.0%	0.0%	10.0%	0.0%	100.0%

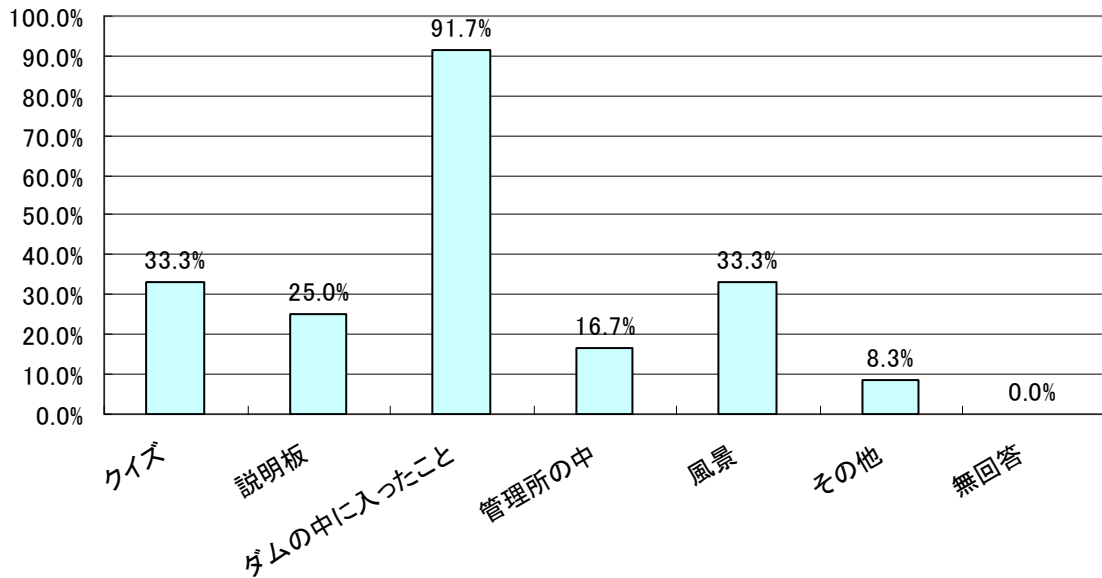
注)異なるアンケート用紙では設問無し(非該当 8 サンプル)

問-12 ダムへの来訪意欲 (SA) n=20



属性	はい	イベントがあれば来たい	いいえ	無回答	合計(N)
回答者数	10	10	0	0	20
回答者率	50.0%	50.0%	0.0%	0.0%	100.0%

問-13 見学で楽しかったこと (MA) n=12



属性	クイズ	説明板	ダムの中に入ったこと	管理所の中	風景	その他	無回答	合計(N)
回答者数	4	3	11	2	4	1	0	12
回答者率	33.3%	25.0%	91.7%	16.7%	33.3%	8.3%	0.0%	100.0%

注)異なるアンケート用紙では設問無し(非該当 8 サンプル)

問-14 (上) 今後参加したいイベントの内容 (自由回答)

- ・管理所体験
- ・ボート遊覧、釣り大会、ダム感謝祭

問-14 (下) 今後参加したいイベントの内容 (自由回答)

- ・内部見学、初体験で感動しました。ダムへの関心が高まり、また機会あれば見学したいと思います。
- ・すごく楽しかったです。
- ・平成8年にタイムカプセルを埋めたので楽しみです。
- ・ダムの下まで行ったのは初めてだったので、楽しかったです。見学会も行ってみたいです。年1回じゃなく、2~3回開催してくれるといいな。
- ・ダム見学会が年1回なのが残念です。
- ・学生時代、農業土木を学んでいたのが懐かしかった (今は違う職です)。
- ・初めてダム内部が見学できて嬉しかったです。ありがとうございました。