

## 1. アンケートの実施概要

7月28日に開催された「札内川ダム見学会」の来訪者に対して任意回答の形でアンケートを実施した。

アンケートの実施概要は以下の通りである。アンケート回答以外に来訪者受付名簿等より、来訪者の属性について整理した。

(1) アンケート実施時期：7月28日（土）

(2) アンケート対象者：札内川ダム来訪者

①札内川ダム見学 受付名簿記入	67名
②札内川園地探検隊（観光協会主催）参加者※	17名
計	84名

※同日に開催された中札内村観光協会主催の「札内川園地探検隊」では、ダム見学会と連携したイベントとして、参加者によるダム見学・巡視船による調査体験をメニューに加えていたため、同イベントの参加者も来訪者数に計上した。



(3) アンケート回答数：43

(4) アンケート項目：アンケート原本を次頁に添付

## 来訪者アンケート

本日は札内川ダムの特設開放にご参加いただき誠にありがとうございます。  
アンケート調査にご協力お願いいたします。

※該当項目に○をおつけください

- 1 あなたの年齢と性別を教えてください。  
幼児・小学生・中学生・高校生・大学短大等・一般  
(10代・20代・30代・40代・50代・60代・70歳以上) 男・女
- 2 あなたは誰といらっしゃいましたか?  
家族・友人・その他( ) ( )名
- 3 どちらからいらっしゃいましたか?  
中札内・帯広・音更・芽室・更別・大樹  
その他道内( )・道外( )
- 4 本日の見学会をどのように知りましたか?  
中札内村広報・ホームページ・ダム管理支所・道の駅  
新聞・札内川園地・知人から・その他( )
- 5 本日おこなわれた札内川園地の「やまべ放流祭」には行きましたか?  
行った・行っていない
- 6 札内川ダムに来たのは何回目ですか?  
( )回目
- 7 札内川ダムが道内で3番目に高いダムで  
あることを知っていましたか? 
- |              |            |        |
|--------------|------------|--------|
| ★道内ダム堤高TOP3★ |            |        |
| 1            | 高見ダム(新ひだか) | 120.0m |
| 2            | 定山溪ダム(札幌)  | 117.5m |
| 3            | 札内川ダム(中札内) | 114.0m |
- はい・いいえ
- 8 他のダムに行ったことがありますか?  
「はい」の方は、訪問したダム名と目的も教えてください。  
はい・いいえ ( )ダム  
見学・観光・その他( )
- 9 札内川ダムの目的を知っていましたか? 
- |             |        |
|-------------|--------|
| 札内川ダムの目的    |        |
| 流水の正常な機能の維持 | 水道     |
| 洪水調節        |        |
| 発電          | かんがい用水 |
- 全て知っていた・一部知っていた・全く知らなかった
- 10 札内川ダムは必要だと思いますか?  
はい・いいえ・どちらともいえない
- 11 本日のダム見学はいかがでしたか  
よかった・ふつう・つまらなかった
- 12 札内川ダムにまた来たいと思いますか?  
はい・イベントがあれば来たい・いいえ
- 13 巡視船に乗ってダム湖上からダムを見たり、自然や水に関する学習会・見学会が  
あれば参加したいと思いますか?  
はい・いいえ
- 14 何が一番楽しかった(良かった)ですか? ※あれば、いくつでも○をつけてください  
クイズ・説明板・ダムの中に入ったこと・下流公園・地質ギャラリー・管理所の中  
風景・その他( )

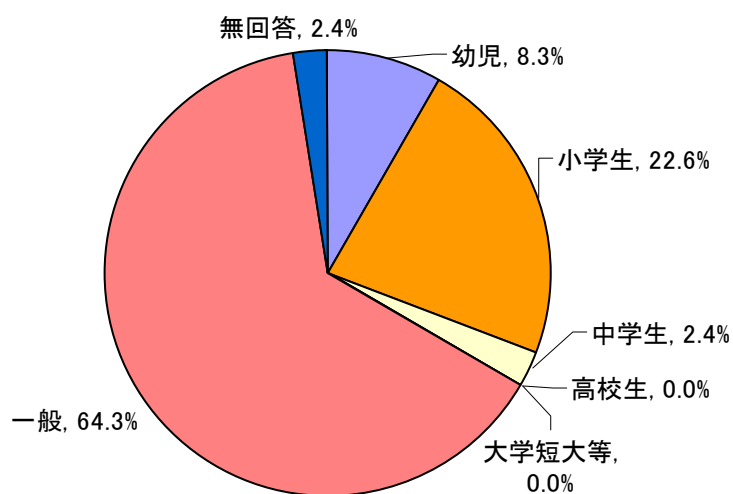
本日の感想、ご意見、ご要望など気づいた事を何でもご自由にお書き下さい。

[ ]

ご協力、ありがとうございました

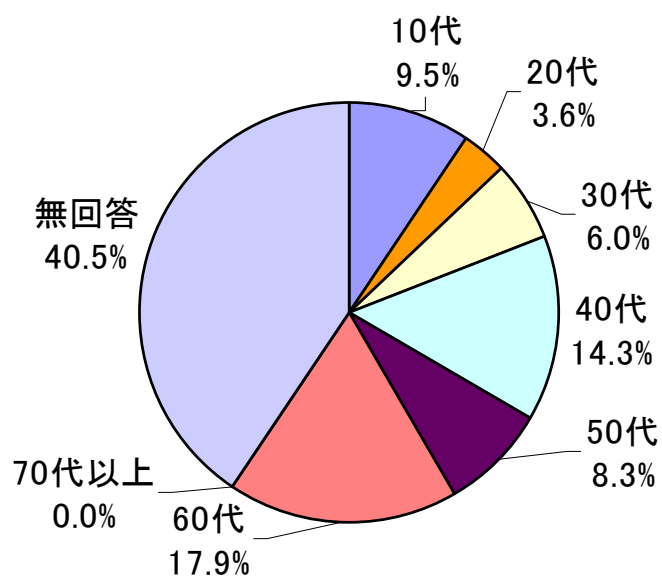
## 2. 札内川ダム見学会 参加者の属性

### (1) 属性 (SA) n=84



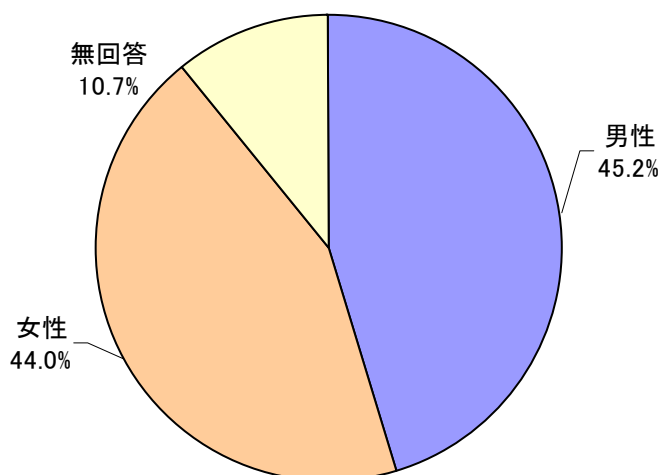
属性	幼児	小学生	中学生	高校生	大学短大等	一般	無回答	合計(N)
回答者数	7	19	2	0	0	54	2	84
回答者率	8.3%	22.6%	2.4%	0.0%	0.0%	64.3%	2.4%	100.0%

### (2) 年齢 (SA) n=84



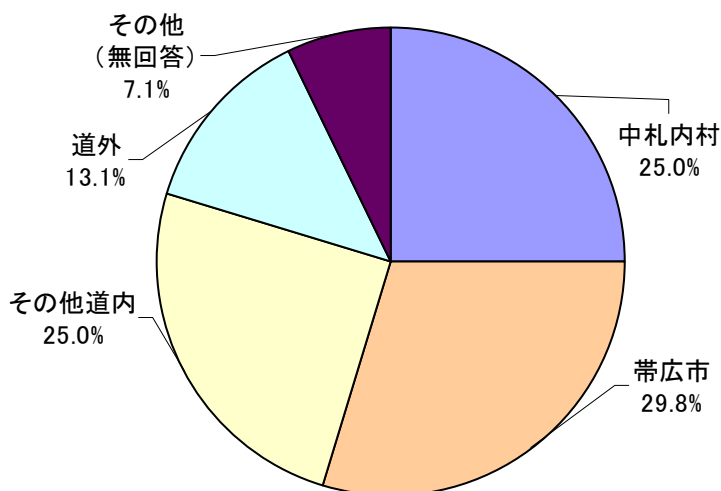
属性	10代	20代	30代	40代	50代	60代	70代以上	無回答	合計(N)
回答者数	8	3	5	12	7	15	0	34	84
回答者率	9.0%	3.6%	6.0%	14.3%	8.3%	17.9%	0.0%	40.5%	100.0%

(3) 性別 (SA) n=84



属性	男性	女性	無回答	合計(N)
回答者数	38	37	9	84
回答者率	45.2%	44.0%	10.7%	100.0%

(4) 居住地 (SA) n=84



属性	中札内村	帯広市	その他道内※	道外※	その他(無回答)	合計(N)
回答者数	21	25	21	11	6	84
回答者率	25.0%	29.8%	25.0%	13.1%	7.1%	100.0%

※居住地 (その他)の割合

属性	その他道内								道外					
	札幌市	砂川市	北斗市	室蘭市	幕別町	音更町	豊頃町	合計	東京	神奈川	福島	奈良	長崎	合計
回答者数	1	1	5	4	2	6	2	21	1	2	3	1	4	11

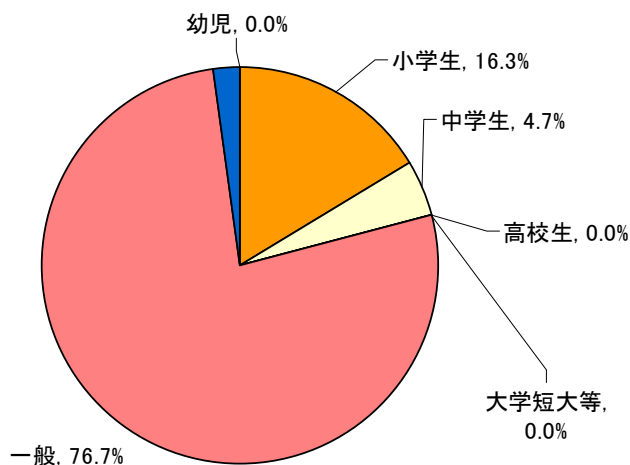
・7月1日に実施したダム特別開放では、中札内村と帯広市の参加者が約80%を占めていたが、今回は夏休み期間中のためか、その他地域の来訪者が増えたことで55%に減少した。特に、道外の参加者は、3.7%から13.1%に増加した。

### 3. アンケートの実施結果（単純集計）

#### (1) 回答者の属性

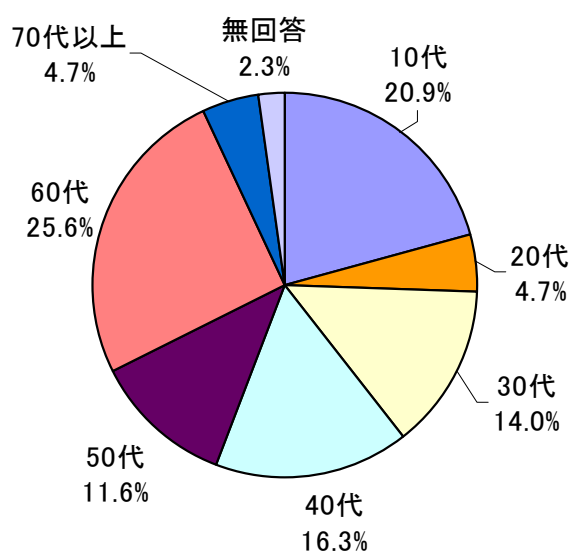
回収したアンケート結果から回答者の属性の単純集計を行った。

##### 問-1 1) 属性 (SA) n=43



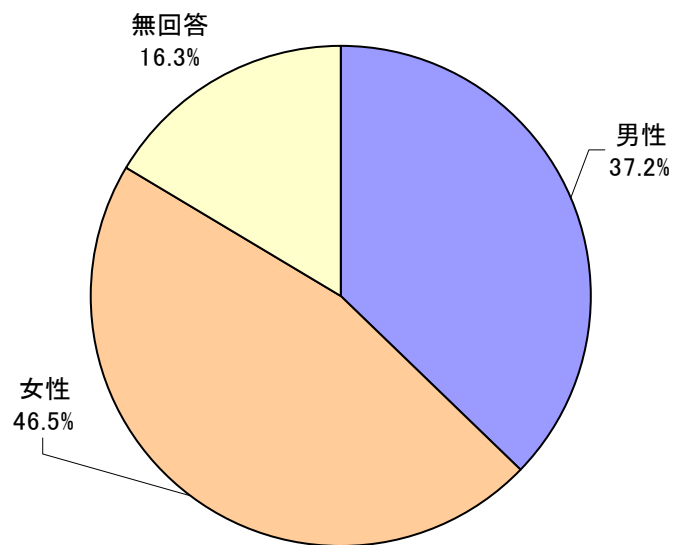
属性	幼児	小学生	中学生	高校生	大学短大等	一般	無回答	合計(N)
回答者数	0	7	2	0	0	33	1	43
回答者率	0.0%	16.3%	4.7%	0.0%	0.0%	76.7%	2.3%	100.0%

##### 問-1 2) 年齢 (SA) n=43



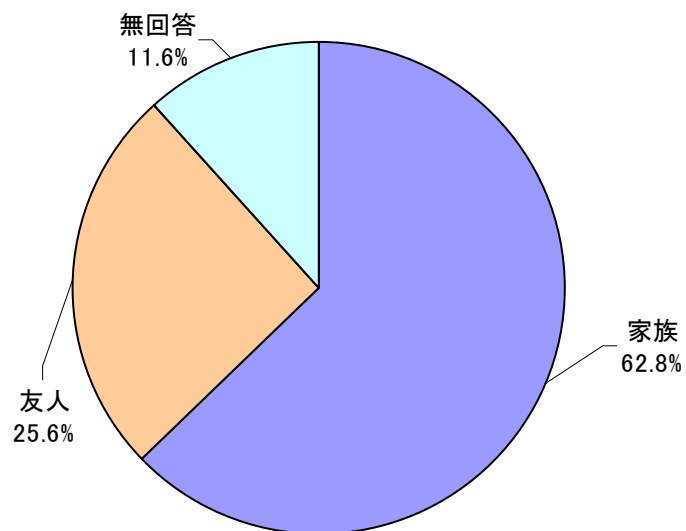
属性	10代	20代	30代	40代	50代	60代	70代以上	無回答	合計(N)
回答者数	9	2	6	7	5	11	2	1	43
回答者率	20.9%	4.7%	14.0%	16.3%	11.6%	25.6%	4.7%	2.3%	100.0%

問-1 3) 性別 (SA) n=43



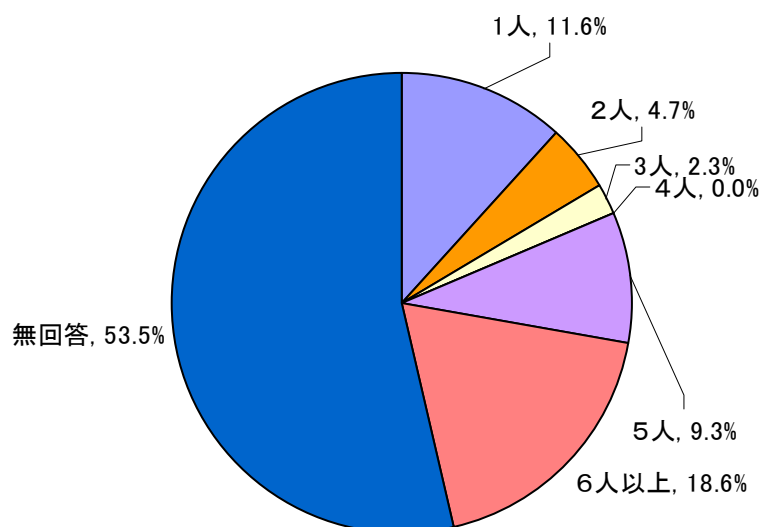
属性	男性	女性	無回答	合計(N)
回答者数	16	20	7	43
回答者率	37.2%	46.5%	16.3%	100.0%

問-2 1) 同行者 (SA) n=43



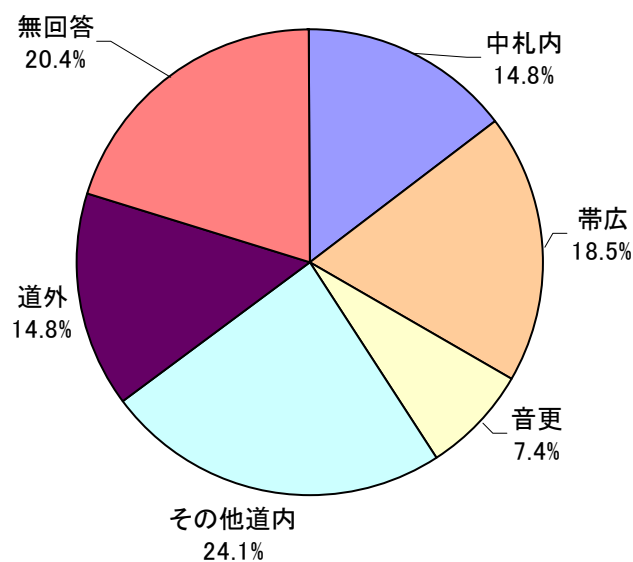
属性	家族	友人	その他	無回答	合計(N)
回答者数	27	11	0	5	43
回答者率	62.8%	25.6%	0.0%	11.6%	100.0%

問-2 2) 同行人数 (SA) n=43



属性	1人	2人	3人	4人	5人	6人以上	無回答	合計(N)
回答者数	5	2	1	0	4	8	23	43
回答者率	11.6%	4.7%	2.3%	0.0%	9.3%	18.6%	53.5%	100.0%

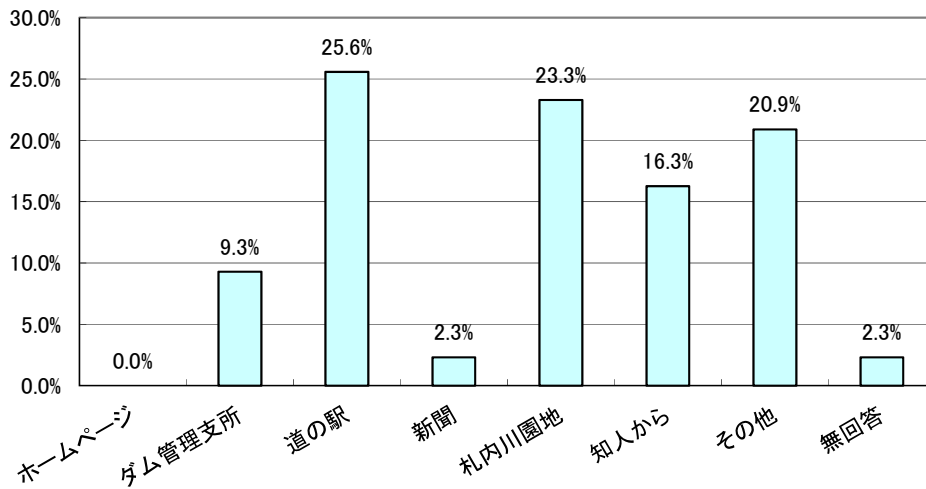
問-3 居住地 (SA) n=43



属性	中札内	帯広	音更	芽室	更別	大樹	その他道内※	道外※	無回答	合計(N)
回答者数	8	10	4	0	0	0	13	8	11	43
回答者率	14.8%	18.5%	7.4%	0.0%	0.0%	0.0%	24.1%	14.8%	20.4%	100.0%

※その他道内(北斗4名・旭川・豊頃町各2名、札幌・赤平・砂川・幕別・無回答各1名)、  
道外(福島県・長崎県各3名、東京都・神奈川県各1名)

問-4 情報の入手方法 (MA) n=43

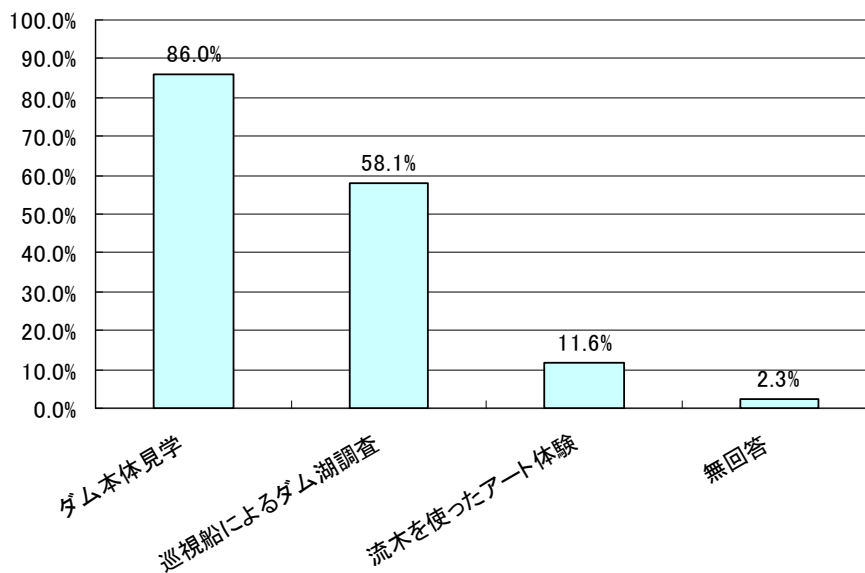


属性	ホームページ	ダム管理支所	道の駅	新聞	札内川園地	知人から	その他※	無回答	合計(N)
回答者数	0	4	11	1	10	7	9	1	43
回答者率	0.0%	9.3%	25.6%	2.3%	23.3%	16.3%	18.6%	2.3%	100.0%

※その他の内訳: 偶然・たまたま 5、ラジオ 2、無記入 2

その他回答のうちピョウタンの滝、登山センター、公園で教えてもらったは札内川園地に計上した

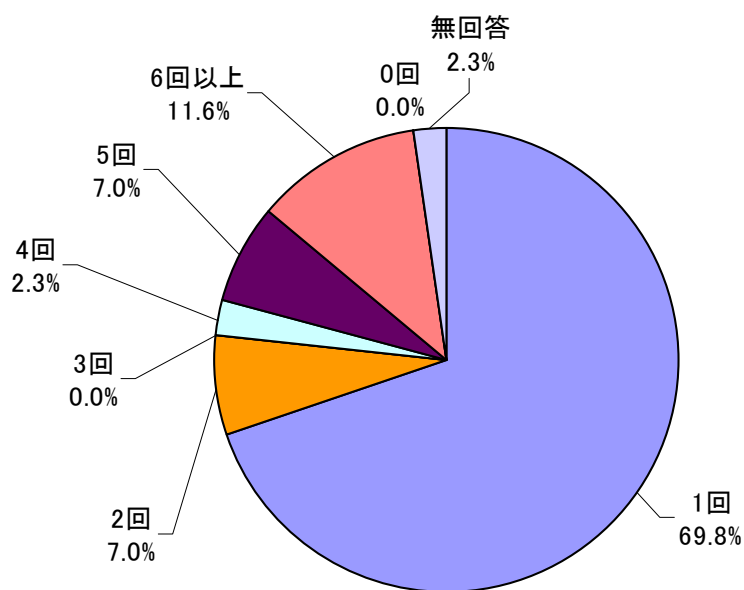
問-5 参加イベント (MA) n=43



属性	ダム本体見学	巡視船によるダム湖調査	流木を使ったアート体験	無回答	合計(N)
回答者数	37	25	5	1	43
回答者率	86.0%	58.1%	11.6%	2.3%	100.0%

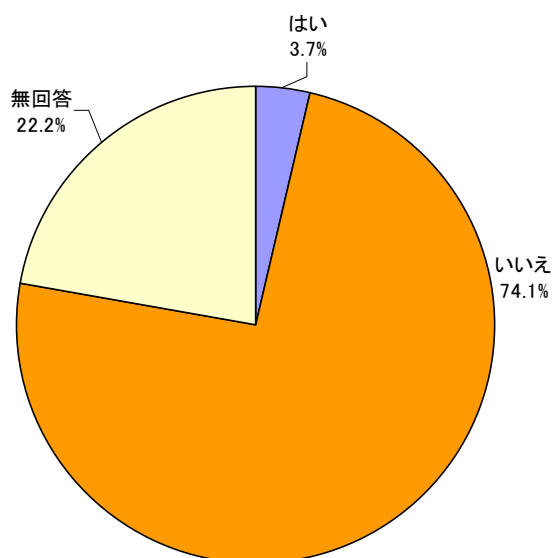


問-6 ダム来訪回数 (数量) n=43



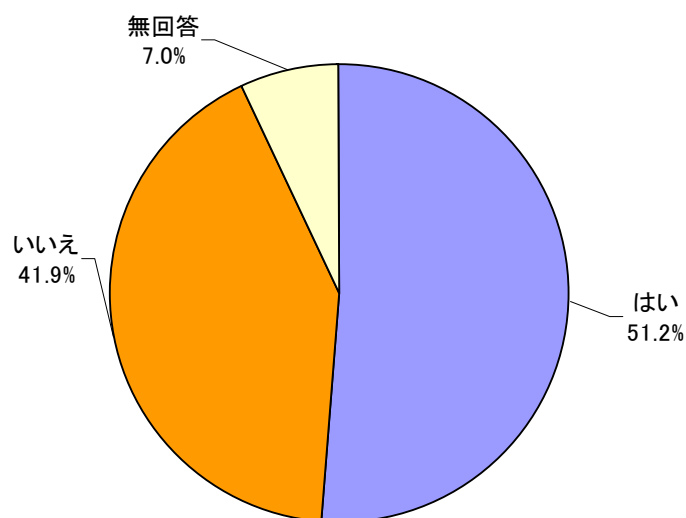
属性	1回	2回	3回	4回	5回	6回以上	無回答	0回	合計(N)
回答者数	30	3	0	1	3	5	1	0	43
回答者率	69.8%	7.0%	0.0%	2.3%	7.0%	11.6%	2.3%	0.0%	100.0%

問-7 ダムの高さの認知 (SA) n=43



属性	はい	いいえ	無回答	合計(N)
回答者数	2	39	2	43
回答者率	4.7%	90.7%	4.7%	100.0%

問-8 1) 他ダムへの来訪 (SA) n=43

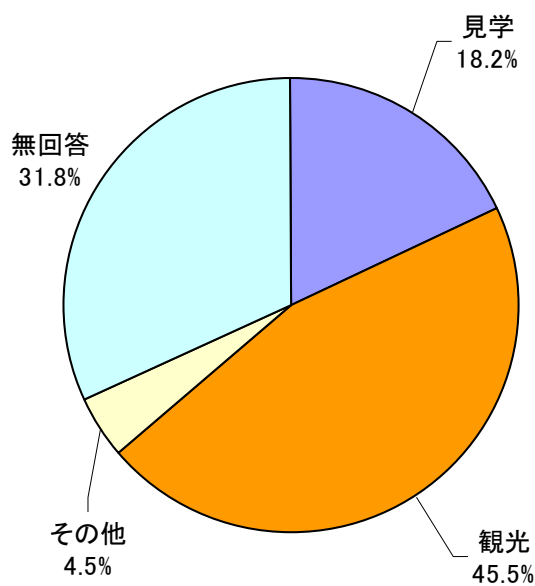


属性	はい※	いいえ	無回答	合計(N)
回答者数	22	18	3	43
回答者率	51.2%	41.9%	7.0%	100.0%

※糠平ダム 3名、定山溪ダム 2名、

金山ダム 2名、十勝ダム・豊平峡ダム・美生ダム・赤平エルムダム・二風谷ダム・北辰ダム各 1名(道内)  
黒部ダム1名(道外)

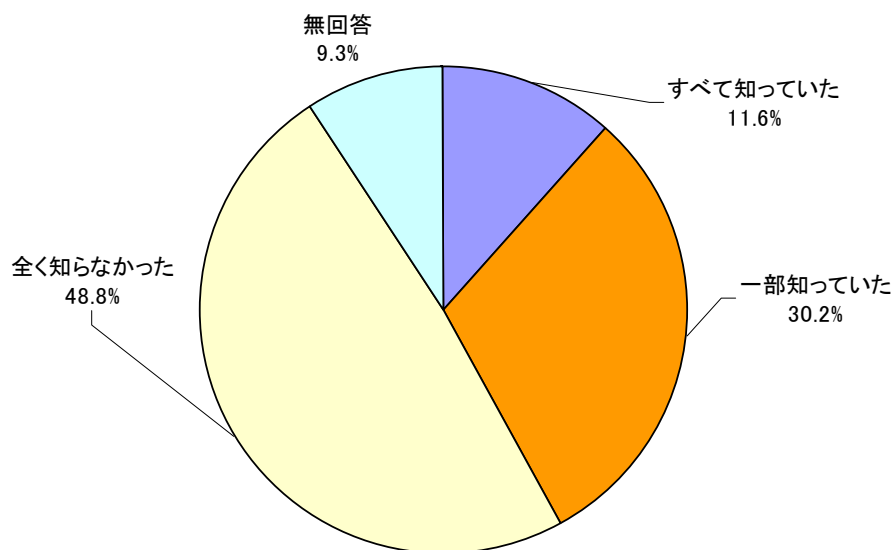
問-8 2) 他ダムへの来訪理由 (SA) n=22



属性	見学	観光	その他	無回答	合計(N)
回答者数	4	10	1	7	22
回答者率	18.2%	45.5%	4.5%	31.8%	100.0%

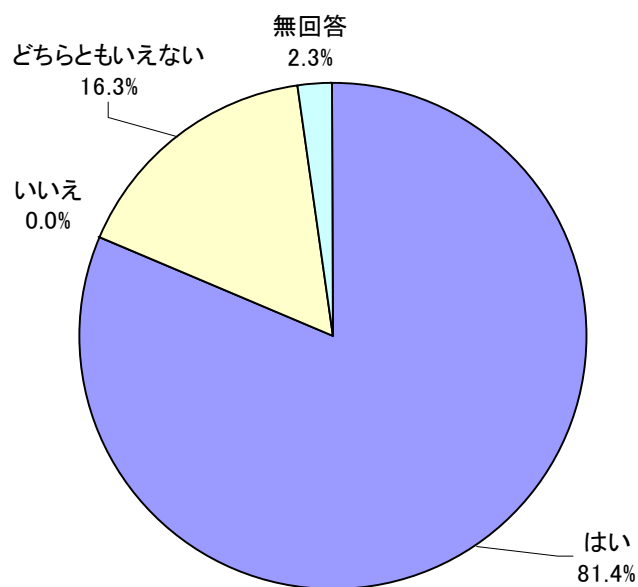
※問-8 1)で「はい」と答えた 22名

問-9 ダムの目的の認知 (SA) n=43



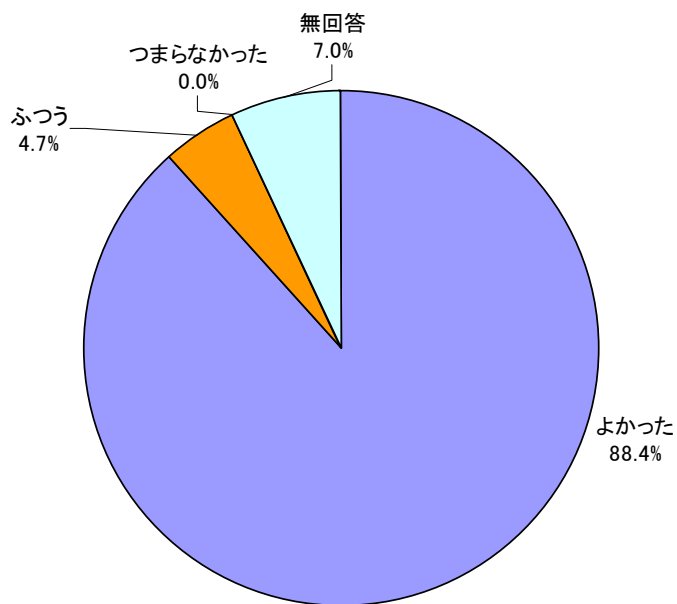
属性	すべて知っていた	一部知っていた	全く知らなかった	無回答	合計 (N)
回答者数	5	13	21	4	43
回答者率	11.6%	30.2%	48.8%	9.3%	100.0%

問-10 ダムの必要性 (SA) n=43



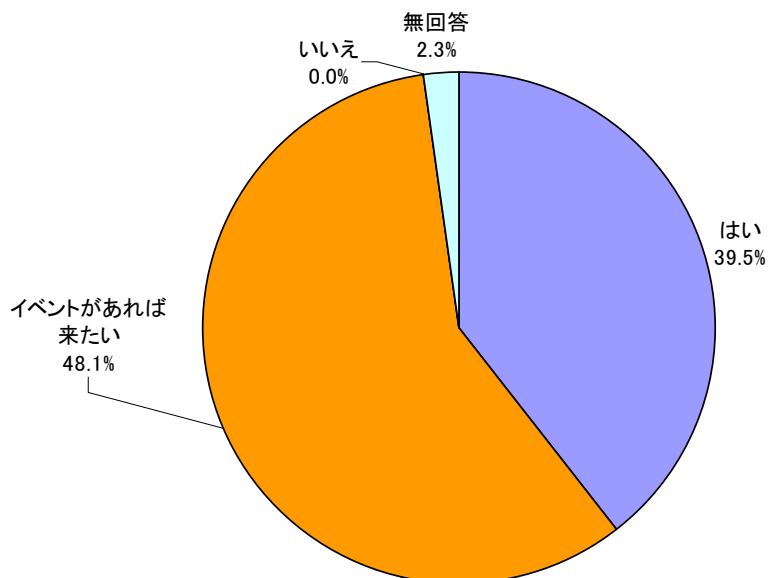
属性	はい	いいえ	どちらともいえない	無回答	合計 (N)
回答者数	35	0	7	1	43
回答者率	81.4%	0.0%	16.3%	2.3%	100.0%

問-11 ダム見学会の満足度 (SA) n=43



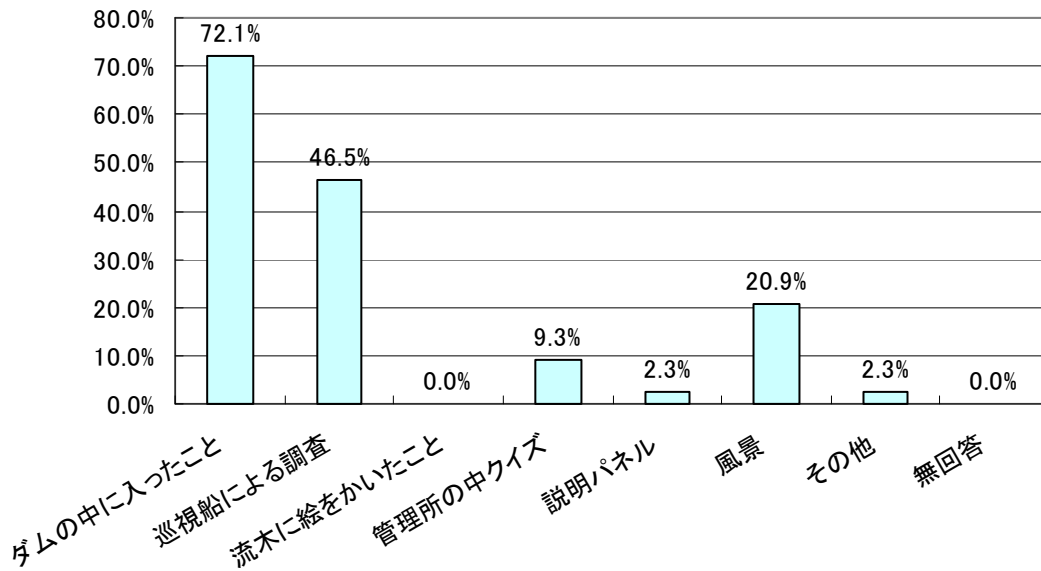
属性	よかった	ふつう	つまらなかった	無回答	合計(N)
回答者数	38	2	0	3	43
回答者率	88.4%	4.7%	0.0%	7.0%	100.0%

問-12 ダムへの来訪意欲 (SA) n=43



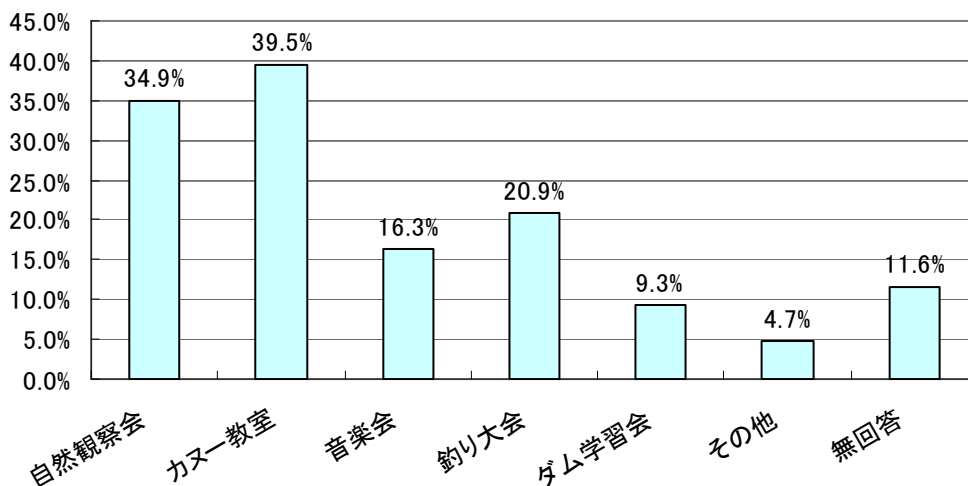
属性	はい	イベントがあれば来たい	いいえ	無回答	合計(N)
回答者数	17	25	0	11	43
回答者率	39.5%	58.1%	0.0%	2.3%	100.0%

問-13 見学で楽しかったこと (MA) n=43



属性	ダムの中に入ったこと	巡視船による調査	流木に絵をかいたこと	管理所の中クイズ	説明パネル	風景	その他	無回答	合計 (N)
回答者数	31	20	0	4	1	9	1	0	43
回答者率	72.1%	46.5%	0.0%	9.3%	2.3%	20.9%	2.3%	0.0%	100.0%

問-14 (上) 今後参加したいイベントの内容 (MA) n=43



属性	自然観察会	カヌー教室	音楽会	釣り大会	ダム学習会	その他	無回答	合計 (N)
回答者数	15	17	7	9	4	2	5	43
回答者率	34.9%	39.5%	16.3%	20.9%	9.3%	4.7%	11.6%	100.0%

問-14（下） 本日の感想。ご意見、ご要望（自由回答）

- ・ふだん体験できないことが、体験できてよかった。
- ・ダムの中が寒かった。
- ・とてもよかった。
- ・公開していることもっと広報してもいいと思いました。
- ・このまま続けてください。
- ・職員の方の説明が丁寧でわかりやすかったです。
- ・外に出たら暖かかったけど、中に入ったら寒かった。
- ・楽しいひとときでした。
- ・いいところ
- ・ダムの中が寒かった。
- ・楽しかったです。
- ・大変有意義でした。
- ・めったに見られないダムの内部を見る事ができてよかった。あんなに寒いとは思わなかった。詳しく説明してくれてよかった。
- ・初めてダムの中を見て驚きました、楽しかったです。
- ・案内のおじさんありがとうございます。
- ・ダムの整備前の状況写真を展示して、無かった頃の困っている状況が分かるようにしたらいいと思う。
- ・今日は大変良い所を見せて頂いてありがとうございました。
- ・たまたまでしたが、よい体験ができました。やはり大きいです。