

環境設定プログラムのインストール 及びユーザーIDの取得方法

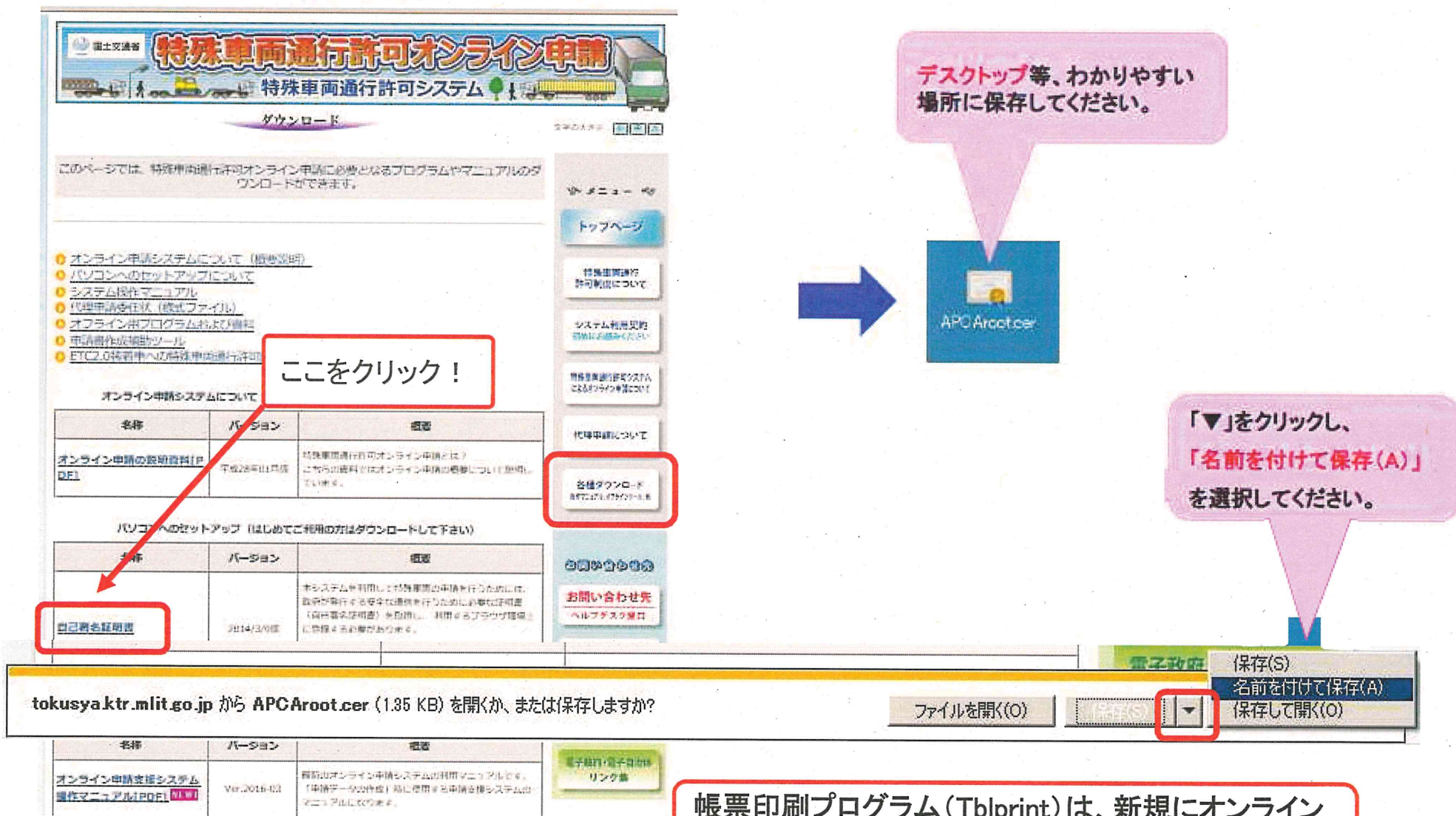
国土交通省 北海道開発局
建設部 建設行政課
札幌開発建設部 特定公物管理対策官

1. 環境設定(自己署名証明書のインストール)

1. 環境設定(自己署名証明書のインストール)

オンライン申請を安心して利用して頂くためのツールです。

- PRサイト(URL: <http://www.tokusya.ktr.mlit.go.jp/PR/>)の「ダウンロード」ページより「自己署名証明書」をダウンロードします。



ここをクリック！

デスクトップ等、わかりやすい場所に保存してください。

「▼」をクリックし、「名前を付けて保存(A)」を選択してください。


tokusya.ktr.mlit.go.jp から APC Aroot.cer (1.95 KB) を開くか、または保存しますか?

名前を付けて保存(A)

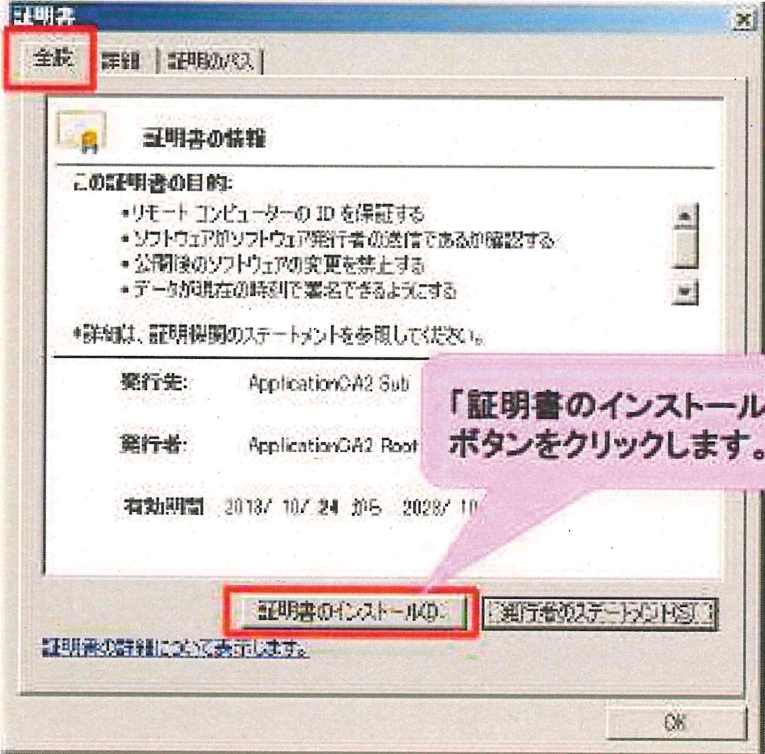
帳票印刷プログラム(Tblprint)は、新規にオンライン申請を開始する場合はインストール不要です。

1. 環境設定(自己署名証明書のインストール)

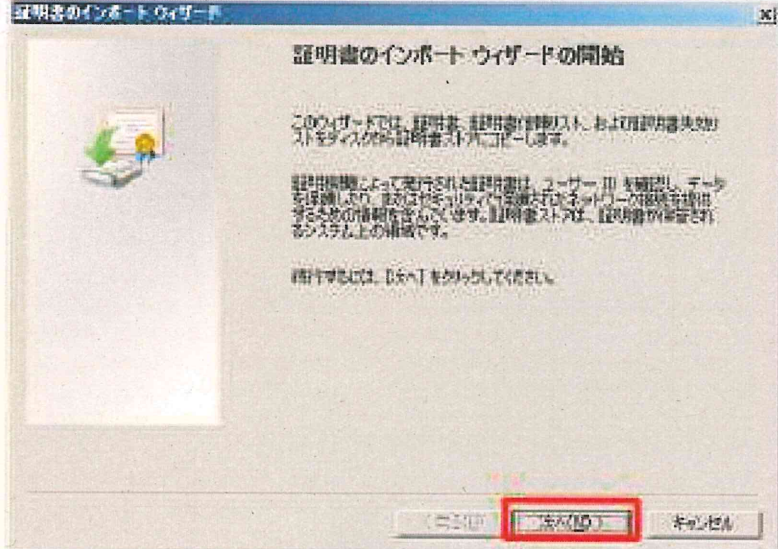
- ダウンロードした「自己署名証明書」をインストールします。



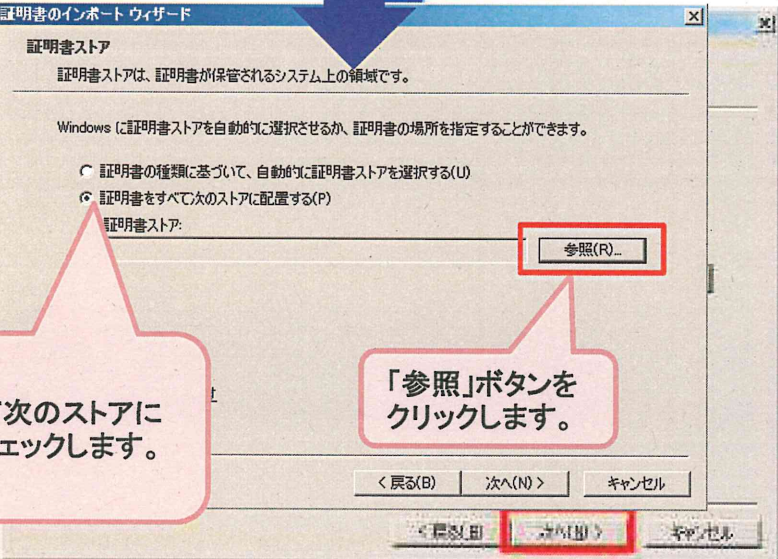
ダウンロードした「自己署名証明書」データをダブルクリックします。



「証明書のインストール」ボタンをクリックします。



「次へ(N) >」ボタンをクリックします。

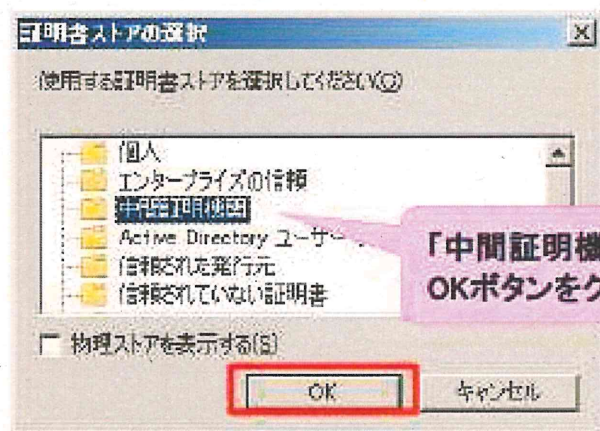


「参照(R)...」ボタンをクリックします。

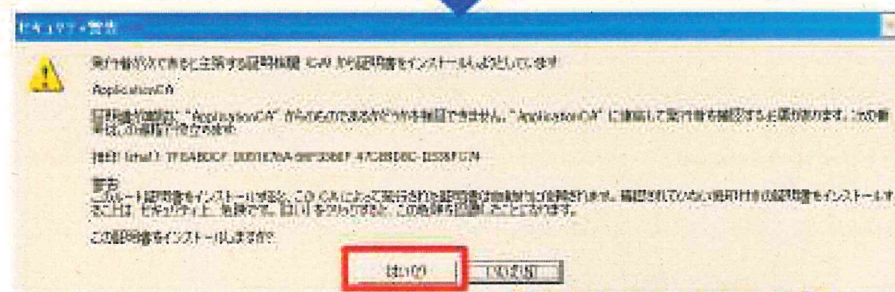
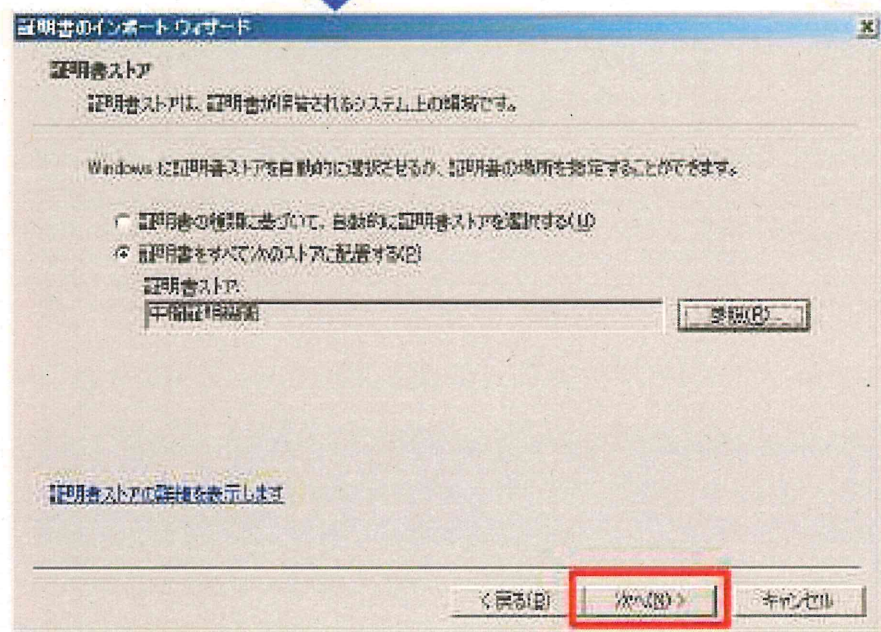
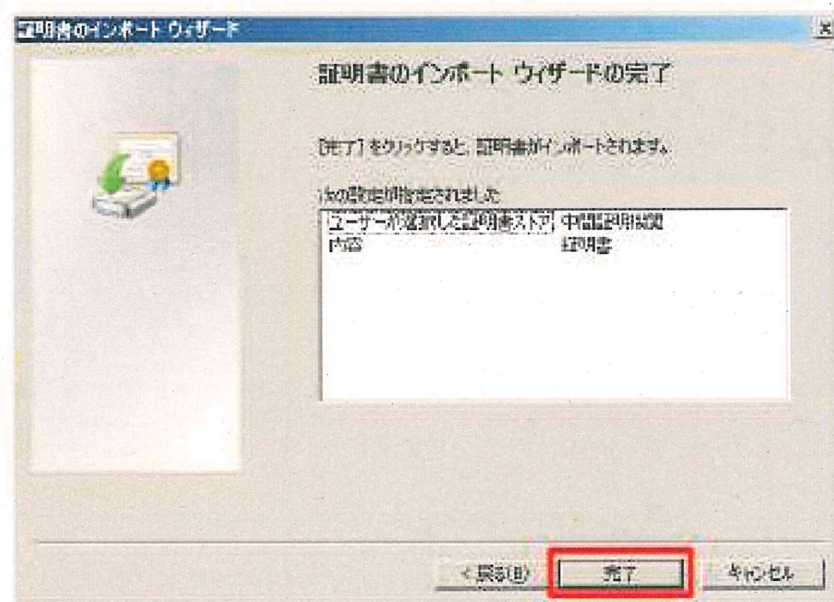
「証明書を全て次のストアに配置する」をチェックします。

「参照」ボタンをクリックします。

1. 環境設定(自己署名証明書のインストール)



「中間証明機関」を選択し、OKボタンをクリックします。



2. ユーザーIDの取得

注：過去に、現在の申請者と同一の名称で許可を受けたことがある場合、6頁以降の方法によらず別途、札幌開発建設部 特殊車両通行許可申請窓口(011-611-4160)まで「FD申請のユーザーIDの件」とお申し付けください。

2. ユーザーIDの取得



国土交通省 特殊車両通行許可オンライン申請

特殊車両通行許可システム

本サイトでは、インターネットを利用した特殊車両通行許可申請について紹介しています。
新規登録後すぐ利用でき（ユーザーID・パスワードの取得は無料です。）、同の窗口に出向くことなく会社や自宅から申請データをいつでも提出できます。是非とも、ご利用ください。

メニュー

- トップページ
- 特殊車両通行許可制度について
- システム利用契約 初期にお読みください
- 特殊車両通行許可システムによるオンライン申請について
- 申請について
- ダウンロード
- お問い合わせ先 ヘルプデスク窓口
- よくある質問と回答 Q&A
- 関連リンク集
- 電子政府・電子自治体 リンク集

初めてオンライン申請を利用される方

はじめに読みの上、新規利用登録を行い、ユーザーID・パスワードを取得してください。

既に利用されている方（ユーザーID・パスワードが変更の方）

申請データを作成する

作成したデータを確認する

申請データを送信する

進行前にご確認ください

特殊車両に該当する車両の通行規制情報を確認してください。

特殊車両通行規制

大型車通行規制

大型車通行規制 申請手数料及び審査費の請求の箇所が異なっております。

大倉車庫等区間 審査・審査費申請 カード決済

メンテナンス情報

現在、システムは正常に稼働しています。

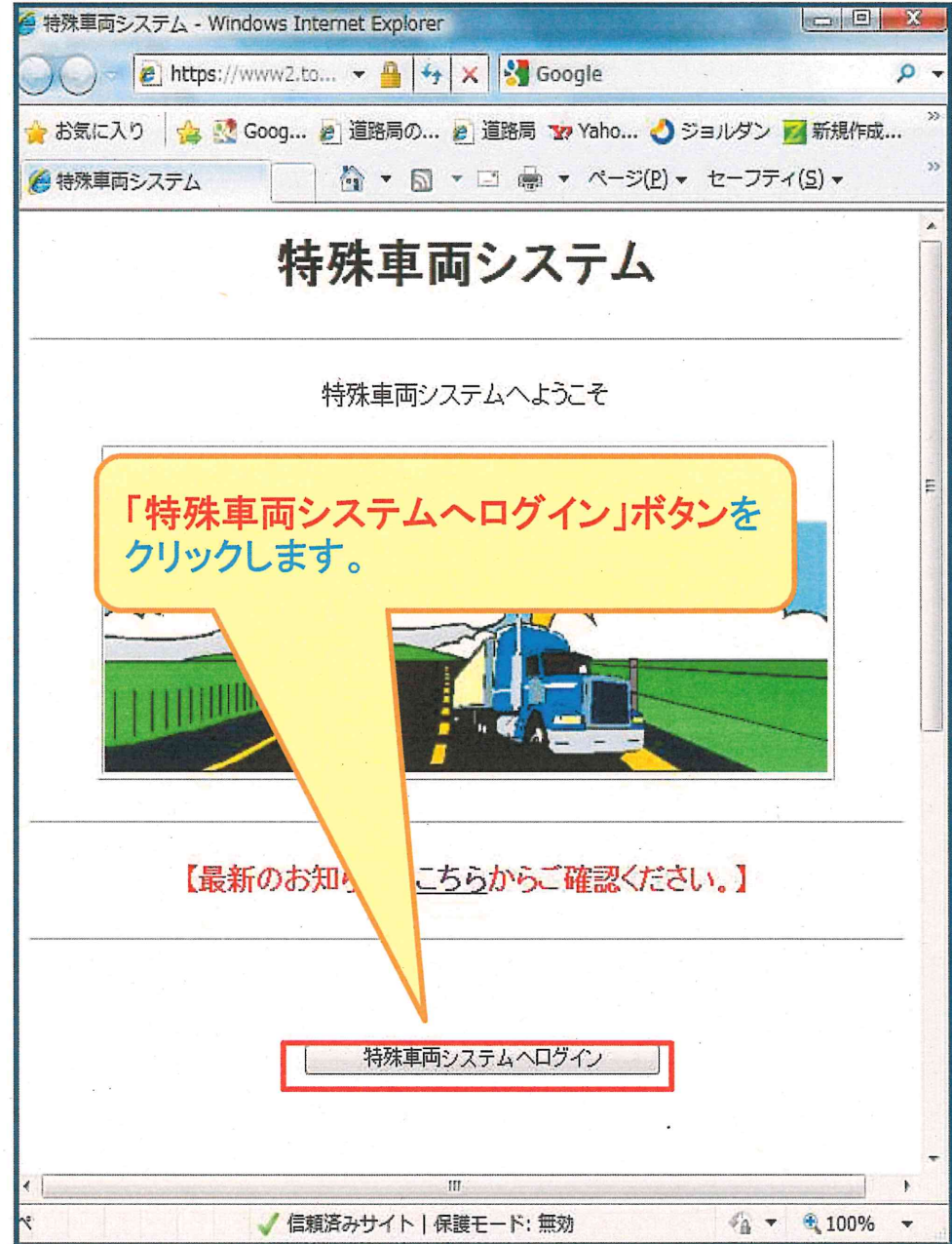
- 2016/7/28(木)1:00より、東北圏輸送出力の運用を再開いたします。
- 7/6 18:30～7/27 18:00の大倉車庫等区間間接運送の運用再開の予定は、[こちら](#)をご覧ください。NEW
- 7/6～7/27に許可発行された大型車通行規制区間設定結果の帳票については、帳票が作成された際、特車運用申請書から申請者に送付させていただきます。NEW

更新のお知らせ

- 特殊車両通行許可審査システムの不具合の補正及び運用再開についてのお知らせ（平成28年7月26日）
- 特殊車両通行許可審査システムの不具合発生についてのお知らせ（平成28年7月9日）
- 特殊車両通行許可申請オンライン利用の開始のお知らせ（平成28年6月7日）
- 平成28年（2016年）熊本地区に関する変更のお知らせ（平成28年6月1日）九州自動車道 益城熊本空港IC～益城IC間における通行制限を一部緩和しました
- 平成28年（2016年）熊本地区に関する変更のお知らせ（平成28年5月17日）
- お問い合わせメールアドレスの変更に関するお知らせ（※変更後：ktr-tokusan@info.roadnet.or.jp）
- 平成28年1月26日より、ETC2.0特車車への特殊車両通行許可電子化制度の運用が開始されました（詳細はこちら）
- ETC2.0特車車への特殊車両通行許可電子化制度）Q&Aを更新しました（平成28年8月5日）
- 平成26年10月27日より、大倉車庫等区間の指針に定める特殊システムの申請手続の運用が開始されました（詳細はこちら）
- 「道路の走行化対策に向けた大型車両の通行の適正化方針」について（報道資料）

※ 近年、国土交通省への申請件数によりお申し込みが滞り、事務処理に時間を要しております。お申し込みをされているにもかかわらず、ご返信をお送りして、おりますこと深くお詫言申し上げます。

特車PRサイトから「申請データを作成する」ボタンをクリックします。



特殊車両システム - Windows Internet Explorer

https://www2.to...

Google


お気に入り Goog... 道路局の... 道路局 Yahoo... ジョルダン 新規作成...

特殊車両システム

特殊車両システム

特殊車両システムへようこそ

「特殊車両システムへログイン」ボタンをクリックします。



【最新のお知らせはこちらからご確認ください。】

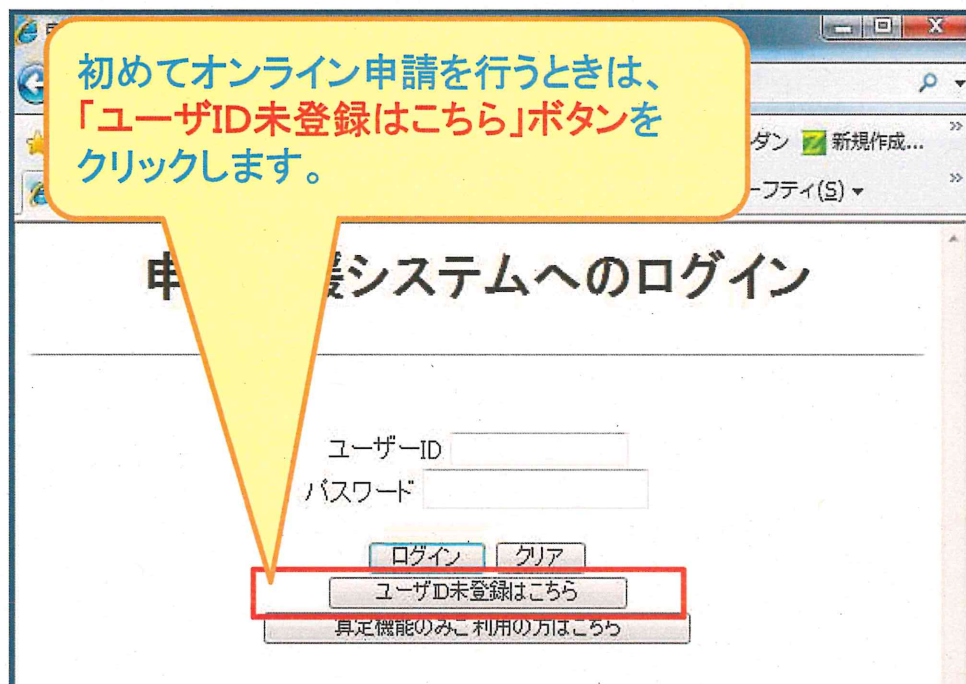
特殊車両システムへログイン

信頼済みサイト | 保護モード: 無効

100%

2. ユーザーIDの取得

初めてオンライン申請を行うときは、「ユーザID未登録はこちら」ボタンをクリックします。



申請システムへのログイン

ユーザーID
パスワード

ログイン クリア

ユーザID未登録はこちら

具足機能のみご利用の方はこちら

ログイン時のパスワードは、4桁の半角の英数字と記号で入力して下さい。

オンライン申請をご利用いただくには、「[特殊車両通行許可申請におけるオンライン申請の紹介](#)」をお読み下さい。操作マニュアル等は「[ダウンロード](#)」をクリックし、ダウンロードページより入手することができます。

＜注意事項！＞

- ・ユーザIDは「1申請者に対し1ユーザID」となります。
- ・業務形態に応じて会社、営業所、支店毎に申請者IDを取得してください。
- ・今回取得したIDは、実際に申請を行う際に使用できます。
- ・既にIDを取得している場合は、既存のIDをご使用ください。
(その場合、今回取得したIDは使用しないでください)

信頼済みサイト | 保護モード: 無効 | 100%

申請者選択画面 - Windows Internet Explorer

https://www2.tokusyaku.tr

お気に入り

申請者を選択して下さい

本人
 代理人

選択 リセット 前画面へ戻る

ページが表示されました | インターネット | 保護モード: 無効 | 110%

2. ユーザーIDの取得(申請者情報の入力)

「本人」を選択した場合

申請者情報を入力してください。

申請日 平成 26 年 2 月 12 日
 通行開始日 平成 26 年 2 月 1 日 通行終了日 平成 26 年 2 月 12 日

申請者
 法人区分等 選択してください
 会社名・氏名(漢字)
 会社名・氏名(カナ)
 代表者名(漢字)
 代表者名(カナ)
 郵便番号 - 住所自動設定
 住所(都道府県) 都道府県を選択してください ※
 住所(市区町村)
 住所(丁目番地)
 住所(ビル名)
 電話番号 市外番号 区番号 番号

申請担当者 ※申請
 部署名
 担当者名(漢字)
 電話番号 市外番号 区番号 番号
 FAX番号
 メールアドレス

申請車両
 申請車種 車種を選択してください
 新規開発車両 新規格車 ※左記
 事業区分 選択して下さい
 申請車両数 単車/トラクター 台 トレーラ 台
 申請経路
 申請経路数

登録 印刷 申請書へ戻る

申請日は提出日とし、通行開始日は申請日から余裕を持った期間を設定します。

必要事項を入力してください。
 郵便番号・電話番号・FAX番号・申請車両台数・申請経路数は半角入力です。

担当部署を入力しないとエラーが出ます。担当部署がない場合は「スペース」を入力して下さい。
 また、メールアドレスの入力を推奨しています。

講習会では、申請車種＝一般セミ(バン型)、事業区分＝区域、車両数＝トラクタ・トレーラ各1台、経路数＝2(片道1経路)とします。

入力内容を確認し「登録」ボタンをクリックします。

「代理人」を選択した場合

申請者情報を入力してください。

申請日 平成 26 年 10 月 17 日
 通行開始日 平成 26 年 10 月 10 日 通行終了日 平成 26 年 10 月 17 日

申請者
 法人区分等 選択してください
 会社名・氏名(漢字)
 会社名・氏名(カナ)
 代表者名(漢字)
 代表者名(カナ)
 郵便番号 - 住所自動設定
 住所(都道府県) 都道府県を選択してください ※
 住所(市区町村)
 住所(丁目番地)
 住所(ビル名)
 電話番号 市外番号 区番号 番号

申請担当者 ※申請を行う担当者の情報を入力して下さい。
 部署名
 担当者名(漢字)
 電話番号 市外番号 区番号 番号
 FAX番号
 メールアドレス

申請代理人
 代理人区分 選択してください ※「行政
 行政書士登録番号
 代理人名(漢字)
 代理人名(カナ)
 郵便番号 - 住所自動設定 ※住所
 住所(都道府県) 都道府県を選択してください ※住所
 住所(市区町村)
 住所(丁目番地)
 住所(ビル名)
 電話番号 市外番号 区番号 番号
 FAX番号
 メールアドレス

申請車両 ※申請車種を変更した場合は必ず車両情報入力画面で登録ボタンをクリックして下さい。
 申請車種 車種を選択してください

代理人用のユーザーIDは取得できません。
 依頼元の運送会社等の情報を入力してください。

代理人情報を入力してください。
 その他の項目は「本人」を選択した場合と同じです。

2. ユーザーIDの取得(提出窓口の指定)

提出先窓口指定

提出先道路管理者と提出先窓口を指定してください。

提出先道路管理者 選択

提出先窓口

オンライン申請の場合、ここで作成される申請データを特殊車両オンライン申請受付システムへ送信してください。ただし、この申請データ以外の書類を窓口事務所に持参していただく場合があります。

【注意】平成28年度からの審査体制集約化について
平成27年度内の申請については、提出時期や処理状況等により年度内であっても集約先事務所から問い合わせや補正等を行う場合がありますので、あらかじめご了承ください。

【平成28年度の審査体制集約化について】
・九州地方整備局管内の事務所:平成28年3月1日～
・その他の事務所:平成28年4月1日～

[特殊車両通行許可申請に係る審査体制の集約化について\(平成28年度\)](#)

【参考資料】
[特殊車両通行許可申請に係る審査体制の集約化について\(平成27年度\)](#)

提出先窓口を指定します。
※北海道開発局における窓口は「札幌開発建設部」以外表示されません。

入力内容を確認し「確認」ボタンをクリックします。

提出先窓口確認

以下の提出先窓口でよろしければ「登録」ボタンを押してください。

提出先窓口：北海道開発局 札幌開発建設部

「登録」をクリックします。

2. ユーザーIDの取得

ユーザーID登録確認

次の申請者ID/パスワードで登録しました。

申請者ID : XXXXXXXX
初期パスワード : XXXXXX

申請者

郵便番号 :
住所 :
会社名 :
代表者名 :
代表者電話番号 :
担当者名 :
担当者電話番号 :

付与された申請者ID(=ユーザーID)と
パスワードは
必ずメモ、印刷等を行い大切に
保管してください。

※次回より上記の申請者ID、パスワードを使用して特殊車両システムへログインすることができます。
(この情報は印刷するなどして大切に保存してください)

インターネット | 保護モード: 無効 | 80%

【メモ欄】

- ①申請者ID(ユーザーID)
※数字+アルファベットの計7文字

- ②初期パスワード ※記号含む4文字

大文字・小文字の別と、記号に
ご注意ください！